

和泰汽車股份有限公司  
個體財務報告暨會計師查核報告  
民國 111 年度及 110 年度  
(股票代碼 2207)

公司地址：台北市松江路 121 號 8~14 樓  
電 話：(02)2506-2121

和泰汽車股份有限公司

民國 111 年度及 110 年度個體財務報告暨會計師查核報告

目 錄

項	目	頁次/編號/索引
一、	封面	1
二、	目錄	2 ~ 3
三、	會計師查核報告	4 ~ 9
四、	個體資產負債表	10 ~ 11
五、	個體綜合損益表	12
六、	個體權益變動表	13
七、	個體現金流量表	14
八、	個體財務報表附註	15 ~ 59
	(一) 公司沿革	15
	(二) 通過財務報告之日期及程序	15
	(三) 新發布及修訂準則及解釋之適用	15 ~ 16
	(四) 重大會計政策之彙總說明	16 ~ 24
	(五) 重大會計判斷、估計及假設不確定性之主要來源	24 ~ 25
	(六) 重要會計科目之說明	25 ~ 41
	(七) 關係人交易	41 ~ 48
	(八) 質押之資產	49
	(九) 重大或有負債及未認列之合約承諾	49

項	目	頁次/編號/索引
(十)	重大之災害損失	49
(十一)	重大之期後事項	49
(十二)	其他	50 ~ 57
(十三)	附註揭露事項	57 ~ 59
(十四)	營運部門資訊	59
九、	重要會計項目明細表	
	現金及約當現金明細表	明細表一
	存貨明細表	明細表二
	採用權益法之投資變動明細表	明細表三
	不動產、廠房及設備變動明細表	明細表四
	不動產、廠房及設備累計折舊變動明細表	明細表五
	投資性不動產成本變動明細表	明細表六
	投資性不動產累計折舊變動明細表	明細表七
	短期借款明細表	明細表八
	長期借款明細表	明細表九
	營業收入明細表	明細表十
	營業成本明細表	明細表十一
	推銷費用明細表	明細表十二
	管理費用明細表	明細表十三
	本期發生之員工福利、折舊及攤銷費用功能別彙總表	明細表十四

會計師查核報告

(112)財審報字第 22004356 號

和泰汽車股份有限公司 公鑒：

### 查核意見

和泰汽車股份有限公司(以下簡稱「和泰汽車」)民國 111 年及 110 年 12 月 31 日之個體資產負債表，暨民國 111 及 110 年 1 月 1 日至 12 月 31 日之個體綜合損益表、個體權益變動表、個體現金流量表，以及個體財務報表附註(包括重大會計政策彙總)，業經本會計師查核竣事。

依本會計師之意見，基於本會計師之查核結果及其他會計師之查核報告(請參閱其他事項段)，上開個體財務報表在所有重大方面係依照證券發行人財務報告編製準則編製，足以允當表達和泰汽車民國 111 年及 110 年 12 月 31 日之個體財務狀況，暨民國 111 年及 110 年 1 月 1 日至 12 月 31 日之個體財務績效及個體現金流量。

### 查核意見之基礎

本會計師係依照會計師查核簽證財務報表規則及中華民國審計準則執行查核工作。本會計師於該等準則下之責任將於會計師查核個體財務報表之責任段進一步說明。本會計師所隸屬事務所受獨立性規範之人員已依中華民國會計師職業道德規範，與和泰汽車保持超然獨立，並履行該規範之其他責任。基於本會計師之查核結果及其他會計師之查核報告，本會計師相信已取得足夠及適切之查核證據，以作為表示查核意見之基礎。

### 關鍵查核事項

關鍵查核事項係指依本會計師之專業判斷，對和泰汽車民國 111 年度個體財務報表之查核最為重要之事項。該等事項已於查核個體財務報表整體及形成查核意見之過程中予以因應，本會計師並不對該等事項單獨表示意見。

和泰汽車民國 111 年度個體財務報表之關鍵查核事項如下：

## 採用權益法之投資和潤企業股份有限公司應收帳款備抵損失之評估

### 事項說明

和泰汽車之採用權益法之投資和潤企業股份有限公司(以下稱和潤企業)專營各種車輛之分期買賣及租賃業務，在整個車輛銷售流通之供應鏈，和潤企業在下游扮演活絡消費者資金運用及簡化交車時程等整合角色，故負責管理對消費者之收款及催帳作業。

和潤企業當應收帳款有逾期 30 天以上時，代表收回的可能性產生疑慮，除積極進行催收作業外，亦參照過往年度逾期件損失發生機率評估，依據延遲天數及參酌未來經濟狀況預測等前瞻性因子提列備抵損失，另管理階層依案件之個案狀況評估個別回收之可能性決定是否增加提列備抵損失。

前述應收帳款備抵損失評估過程涉及管理階層對於過去事項、現時狀況及未來總體經濟情況等多項評估及預測，其衡量結果將直接影響相關金額之認列，因此本會計師對公司之應收帳款備抵損失之估計列為查核最為重要事項之一。

### 因應之查核程序

本會計師對上開關鍵查核事項所敘明之特定層面已執行之因應程序彙列如下：

1. 瞭解及評估公司應收帳款備抵損失之提列政策(包括前瞻性資訊之總體經濟指標之攸關性)與系統報表程式邏輯相符。
2. 針對帳款逾期 30 天以上，參照過往年度逾期案件損失發生機率來評估，並依照公司政策提列備抵損失，本會計師對過往年度逾期件中發生損失佔逾期應收帳款之比率及前瞻性資訊進行瞭解及評估，確認公司政策中提列比率之允當性及抽樣檢查衡量預期信用減損損失報表之群組分類並與系統資訊比對是否一致。
3. 抽樣檢查管理階層個案評估佐證文件及其提列金額之允當性。

## 保固負債準備之評價

### 事項說明

有關保固負債準備之會計政策，請詳個體財務報告附註四(二十三)；保固負債準備會計政策採用之重要會計估計及假設請詳個體財務報告附註五(二)第2點說明；保固負債準備會計科目說明，請詳個體財務報告附註六(十六)。

和泰汽車股份有限公司為提供消費者於產品上品質之信心，提供車輛之保固服務，以為台灣消費者使用豐田汽車奠定更可靠的產品品質；惟保固負債準備涉及歷史維修經驗值之資料量龐大且計算較為繁雜，致相關保固負債準備估計較為複雜。因此本會計師將保固負債準備計算之評價列為查核最為重要事項之一。

### 因應之查核程序

本會計師對上開關鍵查核事項所敘明之特定層面已執行之因應程序彙列如下：

1. 針對所代理品牌取具出售之車輛資料，且符合保固條件之保固項目，取具其維修明細及相關車籍資料，抽核維修單各車型回廠時各台次保固所需之金額。
2. 檢視系統中符合上述屬保固範圍內之車輛台數，依各品牌車輛保固平均所需金額，評估公司提列之保固負債準備適當性。

## 採用權益法之投資和泰產物保險股份有限公司賠款準備及分出賠款準備

### 事項說明

和泰汽車股份有限公司之採用權益法之投資和泰產險股份有限公司(以下稱和泰產險)帳列之賠款準備(含分出)係由精算部門依據公司過往理賠發展趨勢及經驗數據等，採用精算處理方法計算再保前及再保後最終賠付之合理金額。

由於賠款準備(含分出)之計算方法及假設的選擇涉及主觀判斷並具高度不確定性，且其估列結果對財務報表影響重大，因此本會計師將賠款準備及分出賠款準備列為查核最為重要事項之一。

### 因應之查核程序

本會計師對上開關鍵查核事項所敘明之特定層面已執行之因應程序彙列如下：

1. 瞭解及評估和泰產險賠款準備(含分出)之相關政策、內部控制及處理程序，並抽樣檢查賠款準備計算相關控制之有效性。
2. 抽樣檢查用以計算賠款準備(含再保前和再保後)所引用之財務數字與帳載記錄之一致，以確認其正確性及完整性。
3. 查核人員針對抽樣險種採用精算專家工作協助評估賠款準備之合理性，包含下列程序(含再保前和再保後)：
  - (1) 檢視準備金評估方法之合理性；
  - (2) 檢視公司所使用各項假設之合理性；
  - (3) 採用公司選用之各項假設重新計算未報未決賠款準備，以確認公司提列之準備金正確性及防疫保險相關之合理性。
4. 抽樣檢查重大已報未付案件，評估理賠估列金額之合理性。

### **其他事項－採用其他會計師之查核報告**

列入和泰汽車個體財務報表之部分採用權益法之被投資公司，其財務報表未經本會計師查核，而係由其他會計師查核。因此，本會計師對上開個體財務報表所表示之意見中，有關該等公司財務報表所列之金額，係依據其他會計師之查核報告。民國 111 年及 110 年 12 月 31 日對前述公司採用權益法之投資金額分別為新台幣 6,686,519 仟元及 6,351,398 仟元，各占個體資產總額之 7.99%及 6.72%，民國 111 年及 110 年 1 月 1 日至 12 月 31 日對前述公司認列之綜合損益分別為新台幣 531,866 仟元及 442,368 仟元，各占個體綜合損益之(2.51%)及 2.52%。

### **管理階層與治理單位對個體財務報表之責任**

管理階層之責任係依照證券發行人財務報告編製準則編製允當表達之個體財務報表，且維持與個體財務報表編製有關之必要內部控制，以確保個體財務報表未存有導因於舞弊或錯誤之重大不實表達。

於編製個體財務報表時，管理階層之責任亦包括評估和泰汽車繼續經營之能力、相關事項之揭露，以及繼續經營會計基礎之採用，除非管理階層意圖清算和泰汽車或停止營業，或除清算或停業外別無實際可行之其他方案。

和泰汽車之治理單位(含審計委員會)負有監督財務報導流程之責任。

### 會計師查核個體財務報表之責任

本會計師查核個體財務報表之目的，係對個體財務報表整體是否存有導因於舞弊或錯誤之重大不實表達取得合理確信，並出具查核報告。合理確信係高度確信，惟依照中華民國審計準則執行之查核工作無法保證必能偵出個體財務報表存有之重大不實表達。不實表達可能導因於舞弊或錯誤。如不實表達之個別金額或彙總數可合理預期將影響個體財務報表使用者所作之經濟決策，則被認為具有重大性。

本會計師依照中華民國審計準則查核時，運用專業判斷及專業懷疑。本會計師亦執行下列工作：

1. 辨認並評估個體財務報表導因於舞弊或錯誤之重大不實表達風險；對所評估之風險設計及執行適當之因應對策；並取得足夠及適切之查核證據以作為查核意見之基礎。因舞弊可能涉及共謀、偽造、故意遺漏、不實聲明或踰越內部控制，故未偵出導因於舞弊之重大不實表達之風險高於導因於錯誤者。
2. 對與查核攸關之內部控制取得必要之瞭解，以設計當時情況下適當之查核程序，惟其目的非對和泰汽車內部控制之有效性表示意見。
3. 評估管理階層所採用會計政策之適當性，及其所作會計估計與相關揭露之合理性。
4. 依據所取得之查核證據，對管理階層採用繼續經營會計基礎之適當性，以及使和泰汽車繼續經營之能力可能產生重大疑慮之事件或情況是否存在重大不確定性，作出結論。本會計師若認為該等事件或情況存在重大不確定性，則須於查核報告中提醒個體財務報表使用者注意個體財務報表之相關揭露，或於該等揭露係屬不適當時修正查核意見。本會計師之結論係以截至查核報告日所取得之查核證據為基礎。惟未來事件或情況可能導致和泰汽車不再具有繼續經營之能力。
5. 評估個體財務報表（包括相關附註）之整體表達、結構及內容，以及個體財務報表是否允當表達相關交易及事件。



6. 對於和泰汽車內組成個體之財務資訊取得足夠及適切之查核證據，以對個體財務報表表示意見。本會計師負責個體查核案件之指導、監督及執行，並負責形成個體財務報表之查核意見。

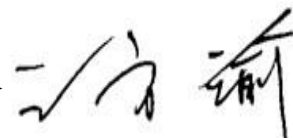
本會計師與治理單位溝通之事項，包括所規劃之查核範圍及時間，以及重大查核發現（包括於查核過程中所辨認之內部控制顯著缺失）。

本會計師亦向治理單位提供本會計師所隸屬事務所受獨立性規範之人員已遵循中華民國會計師職業道德規範中有關獨立性之聲明，並與治理單位溝通所有可能被認為會影響會計師獨立性之關係及其他事項（包括相關防護措施）。

本會計師從與治理單位溝通之事項中，決定對和泰汽車民國 111 年度個體財務報表查核之關鍵查核事項。本會計師於查核報告中敘明該等事項，除非法令不允許公開揭露特定事項，或在極罕見情況下，本會計師決定不於查核報告中溝通特定事項，因可合理預期此溝通所產生之負面影響大於所增進之公眾利益。

資 誠 聯 合 會 計 師 事 務 所

王方瑜



會計師

徐聖忠



金融監督管理委員會

核准簽證文號：金管證審字第 1030027246 號

金管證審字第 1010034097 號

中 華 民 國 1 1 2 年 3 月 1 4 日

和泰汽車股份有限公司  
個體資產負債表  
民國111年及110年12月31日

單位：新台幣仟元

資	產	附註	111 年 12 月 31 日		110 年 12 月 31 日	
			金	%	金	%
<b>流動資產</b>						
1100	現金及約當現金	六(一)	\$ 4,354,075	5	\$ 9,128,578	10
1110	透過損益按公允價值衡量之金融資	六(二)				
	產—流動		537,173	1	406,717	-
1150	應收票據淨額	六(四)	3,362	-	2,673	-
1170	應收帳款淨額	六(四)	25,103	-	168,358	-
1180	應收帳款—關係人淨額	六(四)及七	2,849,190	3	1,852,563	2
1200	其他應收款	七	662,186	1	756,354	1
130X	存貨	六(五)	4,454,796	5	4,390,888	5
1410	預付款項		431,250	1	302,997	-
11XX	<b>流動資產合計</b>		<u>13,317,135</u>	<u>16</u>	<u>17,009,128</u>	<u>18</u>
<b>非流動資產</b>						
1510	透過損益按公允價值衡量之金融資	六(二)				
	產—非流動		500,000	1	500,000	-
1517	透過其他綜合損益按公允價值衡量	六(三)				
	之金融資產—非流動		7,845,447	9	9,258,889	10
1550	採用權益法之投資	六(六)	54,894,149	66	60,638,879	64
1600	不動產、廠房及設備	六(七)	3,455,224	4	3,442,868	4
1755	使用權資產	六(八)	7,247	-	13,045	-
1760	投資性不動產淨額	六(十)	2,533,485	3	2,598,600	3
1780	無形資產		23,800	-	23,800	-
1840	遞延所得稅資產	六(二十六)	633,703	1	613,892	1
1900	其他非流動資產		483,001	-	466,723	-
15XX	<b>非流動資產合計</b>		<u>70,376,056</u>	<u>84</u>	<u>77,556,696</u>	<u>82</u>
1XXX	<b>資產總計</b>		<u>\$ 83,693,191</u>	<u>100</u>	<u>\$ 94,565,824</u>	<u>100</u>

(續次頁)

和泰汽車股份有限公司  
個體資產負債表  
民國111年及110年12月31日

單位：新台幣仟元

負債及權益	附註	111年12月31日		110年12月31日	
		金額	%	金額	%
<b>流動負債</b>					
2100 短期借款	六(十一)	\$ 14,021,254	17	\$ 3,144,963	3
2120 透過損益按公允價值衡量之金融負債—流動	六(二)	161,205	-	27,722	-
2150 應付票據		7,682	-	7,459	-
2170 應付帳款	六(十二)	3,244,078	4	2,356,306	3
2180 應付帳款—關係人	六(十二)及七	5,490,599	6	4,761,908	5
2200 其他應付款	六(十四)及七	2,349,530	3	2,837,624	3
2230 本期所得稅負債		96,262	-	2,298,457	2
2250 負債準備—流動	六(十六)	663,209	1	758,278	1
2280 租賃負債—流動		5,846	-	5,782	-
2300 其他流動負債		72,379	-	75,798	-
21XX <b>流動負債合計</b>		<u>26,112,044</u>	<u>31</u>	<u>16,274,297</u>	<u>17</u>
<b>非流動負債</b>					
2540 長期借款	六(十三)	8,000,000	10	-	-
2550 負債準備—非流動	六(十六)	2,834,078	3	2,763,806	3
2570 遞延所得稅負債	六(二十六)	1,776,894	2	1,748,735	2
2580 租賃負債—非流動		1,471	-	7,317	-
2600 其他非流動負債	六(六)	3,203,717	4	818	-
25XX <b>非流動負債合計</b>		<u>15,816,160</u>	<u>19</u>	<u>4,520,676</u>	<u>5</u>
2XXX <b>負債總計</b>		<u>41,928,204</u>	<u>50</u>	<u>20,794,973</u>	<u>22</u>
<b>權益</b>					
<b>股本</b>					
3110 普通股股本	六(十七)	5,461,792	7	5,461,792	6
<b>資本公積</b>					
3200 資本公積	六(十八)	2,898,044	3	2,807,477	3
<b>保留盈餘</b>					
3310 法定盈餘公積	六(十九)	15,553,282	19	13,925,963	15
3320 特別盈餘公積		381,843	-	381,843	-
3350 未分配盈餘		16,165,239	19	47,944,833	51
<b>其他權益</b>					
3400 其他權益		1,304,787	2	3,248,943	3
3XXX <b>權益總計</b>		<u>41,764,987</u>	<u>50</u>	<u>73,770,851</u>	<u>78</u>
3X2X <b>負債及權益總計</b>		<u>\$ 83,693,191</u>	<u>100</u>	<u>\$ 94,565,824</u>	<u>100</u>

後附個體財務報表附註為本個體財務報告之一部分，請併同參閱。

董事長：黃南光




經理人：蘇純興



會計主管：陳亭汝



  
和泰汽車股份有限公司  
個體綜合損益表  
民國111年及110年1月1日至12月31日

單位：新台幣仟元  
(除每股(虧損)盈餘為新台幣元外)

項目	附註	111 年 度			110 年 度		
		金 額	%		金 額	%	
4000 營業收入	六(二十)及七	\$ 130,393,188	100		\$ 138,872,240	100	
5000 營業成本	六(五)及七	( 117,076,863)	( 90)		( 126,116,513)	( 91)	
5900 營業毛利		13,316,325	10		12,755,727	9	
5910 未實現銷貨利益		( 192,945)	-		( 178,613)	-	
5920 已實現銷貨利益		178,613	-		136,549	-	
5950 營業毛利淨額		13,301,993	10		12,713,663	9	
營業費用	六(二十四) (二十五)及七						
6100 推銷費用		( 2,537,298)	( 2)		( 2,119,205)	( 2)	
6200 管理費用		( 1,007,429)	( 1)		( 2,048,641)	( 1)	
6000 營業費用合計		( 3,544,727)	( 3)		( 4,167,846)	( 3)	
6900 營業利益		9,757,266	7		8,545,817	6	
營業外收入及支出							
7100 利息收入	六(二十一)及七	79,577	-		56,391	-	
7010 其他收入	六(二十二)及七	1,224,335	1		1,276,264	1	
7020 其他利益及損失	六(二十三)	252,811	-		565,683	1	
7050 財務成本		( 91,074)	-		( 21,016)	-	
7070 採用權益法認列之子公司、關聯企業及合資損益之份額	六(六)	( 30,423,061)	( 23)		8,286,264	6	
7000 營業外收入及支出合計		( 28,957,412)	( 22)		10,163,586	8	
7900 稅前(淨損)淨利		( 19,200,146)	( 15)		18,709,403	14	
7950 所得稅費用	六(二十六)	( 130,048)	-		( 2,498,645)	( 2)	
8200 本期(淨損)淨利		(\$ 19,330,194)	( 15)		\$ 16,210,758	12	
其他綜合損益(淨額)							
不重分類至損益之項目							
8316 透過其他綜合損益按公允價值衡量之權益工具投資未實現評價損益	六(三)	(\$ 1,482,013)	( 1)		\$ 1,208,837	1	
8330 採用權益法認列之子公司、關聯企業及合資之其他綜合損益之份額-不重分類至損益之項目		80,053	-		73,769	-	
8310 不重分類至損益之項目總額		( 1,401,960)	( 1)		1,282,606	1	
後續可能重分類至損益之項目							
8361 國外營運機構財務報表換算之兌換差額		158,165	-		( 45,735)	-	
8380 採用權益法認列之子公司、關聯企業及合資之其他綜合損益之份額-可能重分類至損益之項目		( 598,858)	-		141,423	-	
8360 後續可能重分類至損益之項目總額		( 440,693)	-		95,688	-	
8300 其他綜合損益(淨額)		(\$ 1,842,653)	( 1)		\$ 1,378,294	1	
8500 本期綜合損益總額		(\$ 21,172,847)	( 16)		\$ 17,589,052	13	
基本每股(虧損)盈餘	六(二十七)						
9750 基本每股(虧損)盈餘合計		(\$ 35.39)			\$ 29.68		
稀釋每股(虧損)盈餘	六(二十七)						
9850 稀釋每股(虧損)盈餘合計		(\$ 35.39)			\$ 29.66		

後附個體財務報表附註為本個體財務報告之一部分，請併同參閱。

董事長：黃南光



經理人：蘇純興



會計主管：陳亭汝



和泰汽車股份有限公司  
 個體權益變動表  
 民國 111 年及 110 年 1 月 1 日至 12 月 31 日

單位：新台幣仟元

附註	普通股本	資本公積	法定盈餘公積	特別盈餘公積	未分配盈餘	盈餘	其他	權	益	總額
<b>110 年</b>										
	110 年 1 月 1 日餘額	\$ 5,461,792	\$ 2,818,336	\$ 12,544,333	\$ 381,843	\$ 42,338,324	(\$ 496,286)	\$ 2,418,985	\$ 10,377	\$ 65,477,704
	110 年度淨利	-	-	-	-	16,210,758	-	-	-	16,210,758
	110 年度其他綜合損益	-	-	-	-	62,427	( 59,837)	1,409,900	( 34,196)	1,378,294
	本期綜合損益總額	-	-	-	-	16,273,185	( 59,837)	1,409,900	( 34,196)	17,589,052
	盈餘指撥及分派：									
	六(十九)									
	法定盈餘公積	-	-	1,381,630	-	( 1,381,630)	-	-	-	-
	現金股利	-	-	-	-	( 9,285,046)	-	-	-	( 9,285,046)
	採用權益法認列之關聯企業及合資之變動數	-	( 721)	-	-	-	-	-	-	( 721)
	對子公司所有權權益變動	-	7,116	-	-	-	-	-	-	7,116
	六(六)									
	組織重組	-	( 17,254)	-	-	-	-	-	-	( 17,254)
	110 年 12 月 31 日餘額	\$ 5,461,792	\$ 2,807,477	\$ 13,925,963	\$ 381,843	\$ 47,944,833	(\$ 556,123)	\$ 3,828,885	(\$ 23,819)	\$ 73,770,851
<b>111 年</b>										
	111 年 1 月 1 日餘額	\$ 5,461,792	\$ 2,807,477	\$ 13,925,963	\$ 381,843	\$ 47,944,833	(\$ 556,123)	\$ 3,828,885	(\$ 23,819)	\$ 73,770,851
	111 年度淨損	-	-	-	-	( 19,330,194)	-	-	-	( 19,330,194)
	111 年度其他綜合損益	-	-	-	-	101,503	232,571	( 2,269,629)	92,902	( 1,842,653)
	本期綜合損益總額	-	-	-	-	( 19,228,691)	232,571	( 2,269,629)	92,902	( 21,172,847)
	盈餘指撥及分派：									
	六(十九)									
	法定盈餘公積	-	-	1,627,319	-	( 1,627,319)	-	-	-	-
	現金股利	-	-	-	-	( 10,923,584)	-	-	-	( 10,923,584)
	處分子公司股權價格與帳面價值差額	-	119,102	-	-	-	-	-	-	119,102
	六(六)									
	對子公司所有權權益變動	-	( 27,638)	-	-	-	-	-	-	( 27,638)
	六(六)									
	組織重組	-	( 897)	-	-	-	-	-	-	( 897)
	六(六)									
	111 年 12 月 31 日餘額	\$ 5,461,792	\$ 2,898,044	\$ 15,553,282	\$ 381,843	\$ 16,165,239	(\$ 323,552)	\$ 1,559,256	\$ 69,083	\$ 41,764,987

後附個體財務報表附註為本個體財務報告之一部分，請併同參閱。

董事長：黃南光



經理人：蘇純興



會計主管：陳亭汝



  
 和泰汽車股份有限公司  
 個體現金流量表  
 民國111年及110年1月1日至12月31日

單位：新台幣仟元

	附註	111 年 度	110 年 度
<b>營業活動之現金流量</b>			
本期稅前(淨損)淨利		(\$ 19,200,146)	\$ 18,709,403
調整項目			
收益費損項目			
折舊費用	六(二十四)	105,932	104,054
透過損益按公允價值衡量之金融工具淨損失(利益)	六(二十三)	159,405	( 68,250 )
利息費用		91,074	21,016
利息收入	六(二十一)	( 79,577 )	( 56,391 )
股利收入		( 253,282 )	( 258,398 )
採用權益法認列之子公司、關聯企業及合資損失(利益)之份額	六(六)	30,423,061	( 8,286,264 )
處分不動產、廠房及設備利益	六(二十三)	( 699 )	( 812 )
報廢不動產、廠房及設備損失	六(二十三)	41	33
未實現銷貨利益		192,945	178,613
已實現銷貨利益		( 178,613 )	( 136,549 )
與營業活動相關之資產/負債變動數			
與營業活動相關之資產之淨變動			
透過損益按公允價值衡量之金融工具		( 156,378 )	( 251,785 )
應收票據總額		( 689 )	( 2,479 )
應收帳款總額		( 853,372 )	( 1,110,244 )
其他應收款		94,885	122,524
存貨		( 63,908 )	2,501,823
預付款項		( 128,179 )	232,909
與營業活動相關之負債之淨變動			
應付票據及帳款		1,616,686	( 1,271,480 )
其他應付款		( 505,297 )	154,842
其他流動負債		( 3,419 )	( 28,089 )
其他非流動負債		( 24,796 )	503,680
營運產生之現金流入		11,235,674	11,058,156
收取之利息		78,860	55,679
收取之股利		4,378,283	3,485,593
支付利息數		( 73,946 )	( 20,355 )
支付之所得稅		( 2,323,894 )	( 1,315,108 )
營業活動之淨現金流入		13,294,977	13,263,965
<b>投資活動之現金流量</b>			
取得透過其他綜合損益按公允價值衡量之金融資產		( 68,571 )	-
取得採用權益法之投資	六(六)	( 26,223,500 )	( 800,000 )
處分採用權益法之投資	六(六)	338,661	-
取得不動產、廠房及設備	六(七)	( 49,437 )	( 38,724 )
處分不動產、廠房及設備	六(七)	2,720	6,655
取得無形資產		-	( 23,800 )
取得投資性不動產	六(十)	-	( 235 )
其他非流動資產增加		( 16,278 )	( 8,983 )
投資活動之淨現金流出		( 26,016,405 )	( 865,087 )
<b>籌資活動之現金流量</b>			
短期借款增加	六(二十八)	10,876,291	1,940,807
舉借長期借款	六(二十八)	8,000,000	-
租賃負債本金償還	六(二十八)	( 5,782 )	( 5,766 )
發放現金股利	六(十九)(二十八)	( 10,923,584 )	( 9,285,046 )
籌資活動之淨現金流入(流出)		7,946,925	( 7,350,005 )
本期現金及約當現金(減少)增加數		( 4,774,503 )	5,048,873
期初現金及約當現金餘額		9,128,578	4,079,705
期末現金及約當現金餘額		\$ 4,354,075	\$ 9,128,578

後附個體財務報表附註為本個體財務報告之一部分，請併同參閱。

董事長：黃南光



經理人：蘇純興



會計主管：陳亭汝





和泰汽車股份有限公司  
個體財務報表附註  
民國111年度及110年度

單位：新台幣仟元  
(除特別註明者外)

一、公司沿革

和泰汽車股份有限公司(以下簡稱「本公司」)係依中華民國公司法之規定，於民國44年4月25日經核准設立，主要經營業務包括各種車輛、車輛用冷暖氣機及其零件之裝配、買賣及進出口業務。

二、通過財務報告之日期及程序

本個體財務報告已於民國112年3月14日經董事會通過發布。

三、新發布及修訂準則及解釋之適用

(一)已採用金融監督管理委員會(以下簡稱「金管會」)認可並發布生效之新發布、修正後國際財務報導準則之影響

下表彙列金管會認可並發布生效之民國111年適用之國際財務報導準則之新發布、修正及修訂之準則及解釋：

<u>新發布/修正/修訂準則及解釋</u>	<u>國際會計準則理事會 發布之生效日</u>
國際財務報導準則第3號之修正「對觀念架構之索引」	民國111年1月1日
國際會計準則第16號之修正「不動產、廠房及設備：達到預定使用狀態前之價款」	民國111年1月1日
國際會計準則第37號之修正「虧損性合約－履行合約之成本」	民國111年1月1日
2018-2020週期之年度改善	民國111年1月1日

本公司經評估上述準則及解釋對本公司財務狀況與財務績效並無重大影響。

(二)尚未採用金管會認可之新發布、修正後國際財務報導準則之影響

下表彙列金管會認可之民國112年適用之國際財務報導準則之新發布、修正及修訂之準則及解釋：

<u>新發布/修正/修訂準則及解釋</u>	<u>國際會計準則理事會 發布之生效日</u>
國際會計準則第1號之修正「會計政策之揭露」	民國112年1月1日
國際會計準則第8號之修正「會計估計之定義」	民國112年1月1日
國際會計準則第12號之修正「與單一交易所產生之資產及負債有關之遞延所得稅」	民國112年1月1日

本公司經評估上述準則及解釋對本公司財務狀況與財務績效並無重大影響。

(三) 國際會計準則理事會已發布但尚未經金管會認可之國際財務報導準則之影響

下表彙列國際會計準則理事會已發布但尚未納入金管會認可之國際財務報導準則之新發布、修正及修訂之準則及解釋：

<u>新發布/修正/修訂準則及解釋</u>	<u>國際會計準則理事會 發布之生效日</u>
國際財務報導準則第10號及國際會計準則第28號之修正「投資者與其關聯企業或合資間之資產出售或投入」	待國際會計準則理事會決定
國際財務報導準則第16號之修正「售後租回中之租賃負債」	民國113年1月1日
國際財務報導準則第17號「保險合約」	民國112年1月1日
國際財務報導準則第17號「保險合約」之修正	民國112年1月1日
國際財務報導準則第17號之修正「初次適用國際財務報導準則第17號及國際財務報導準則第9號—比較資訊」	民國112年1月1日
國際會計準則第1號之修正「負債之流動或非流動分類」	民國113年1月1日
國際會計準則第1號之修正「具合約條款之非流動負債」	民國113年1月1日

本公司經評估上述準則及解釋對本公司財務狀況與財務績效並無重大影響。

四、重大會計政策之彙總說明

編製本個體財務報告所採用之主要會計政策說明如下。除另有說明外，此等政策在所有報導期間一致地適用。

(一) 遵循聲明

本個體財務報告係依據證券發行人財務報告編製準則編製。

(二) 編製基礎

1. 除下列重要項目外，本個體財務報告係按歷史成本編製：

(1) 按公允價值衡量之透過損益按公允價值衡量之金融資產及負債(包括衍生工具)。

(2) 按公允價值衡量之透過其他綜合損益按公允價值衡量之金融資產。

2. 編製符合金管會認可之國際財務報導準則、國際會計準則、解釋及解釋公告(以下簡稱 IFRSs)之財務報告需要使用一些重要會計估計，在應用本公司的會計政策過程中亦需要管理階層運用其判斷，涉及高度判斷或複雜性之項目，或涉及個體財務報告之重大假設及估計之項目，請詳附註五說明。

(三) 外幣換算

本公司個體財務報告所列之項目，係以本公司營運所處主要經濟環境之貨幣(即功能性貨幣)衡量。本個體財務報告係以本公司之功能性貨幣新台幣作為表達貨幣列報。



## 1. 外幣交易及餘額

- (1) 外幣交易採用交易日之即期匯率換算為功能性貨幣，換算此等交易產生之換算差額認列為當期損益。
- (2) 外幣貨幣性資產及負債餘額，按資產負債表日之即期匯率評價調整，因調整而產生之換算差額認列為當期損益。
- (3) 外幣非貨幣性資產及負債餘額，屬透過損益按公允價值衡量者，按資產負債表日之即期匯率評價調整，因調整而產生之兌換差額認列為當期損益；屬透過其他綜合損益按公允價值衡量者，按資產負債表日之即期匯率評價調整，因調整而產生之兌換差額認列於其他綜合損益項目；屬非按公允價值衡量者，則按初始交易日之歷史匯率衡量。
- (4) 所有兌換損益按交易性質在損益表之「其他利益及損失」列報。

## 2. 國外營運機構之換算

- (1) 功能性貨幣與表達貨幣不同之所有公司個體，其經營結果和財務狀況以下列方式換算為表達貨幣：
  - A. 表達於每一資產負債表之資產及負債係以該資產負債表日之收盤匯率換算；
  - B. 表達於每一綜合損益表之收益及費損係以當期平均匯率換算；及
  - C. 所有因換算而產生之兌換差額認列為其他綜合損益。
- (2) 當部分處分或出售之國外營運機構為關聯企業或聯合協議時，將於其他綜合損益項下之兌換差額按比例重分類於當期損益作為出售利益或損失之一部分。惟當本公司即使仍保留對前關聯企業或聯合協議之部分權益，但已喪失對國外營運機構屬關聯企業之重大影響或已喪失對國外營運機構屬聯合協議之聯合控制，則係以處分對國外營運機構之全部權益處理。
- (3) 當部分處分或出售之國外營運機構為子公司時，係按比例將認列為其他綜合損益之累計兌換差額重新歸屬予該國外營運機構之非控制權益。惟當本公司即使仍保留對前子公司之部分權益，但已喪失對國外營運機構屬子公司之控制，則係以處分對國外營運機構之全部權益處理。

### (四) 資產負債區分流動及非流動之分類標準

#### 1. 資產符合下列條件之一者，分類為流動資產：

- (1) 預期將於正常營業週期中實現該資產，或意圖將其出售或消耗者。
- (2) 主要為交易目的而持有者。
- (3) 預期於資產負債表日後十二個月內實現者。
- (4) 現金或約當現金，但於資產負債表日後至少十二個月交換或用以清償負債受到限制者除外。

本公司將所有不符合上述條件之資產分類為非流動。

2. 負債符合下列條件之一者，分類為流動負債：

- (1) 預期將於正常營業週期中清償者。
- (2) 主要為交易目的而持有者。
- (3) 預期於資產負債表日後十二個月內到期清償者。
- (4) 不能無條件將清償期限遞延至資產負債表日後至少十二個月者。負債之條款，可能依交易對方之選擇，以發行權益工具而導致清償者，不影響其分類。

本公司將所有不符合上述條件之負債分類為非流動。

#### (五) 約當現金

約當現金係指短期並具高度流動性之投資，該投資可隨時轉換成定額現金且價值變動之風險甚小。定期存款符合前述定義且其持有目的係為滿足營運上之短期現金承諾者，分類為約當現金。

#### (六) 透過損益按公允價值衡量之金融資產

1. 係指非屬按攤銷後成本衡量或透過其他綜合損益按公允價值衡量之金融資產。
2. 本公司對於符合交易慣例之透過損益按公允價值衡量之金融資產係採用交易日會計。
3. 本公司於原始認列時按公允價值衡量，相關交易成本認列於損益，後續按公允價值衡量，其利益或損失認列於損益。
4. 當收取股利之權利確立，與股利有關之經濟效益很有可能流入，及股利金額能可靠衡量時，本公司於損益認列股利收入。

#### (七) 透過其他綜合損益按公允價值衡量之金融資產

1. 係指原始認列時作一不可撤銷之選擇，將非持有供交易之權益工具投資的公允價值變動列報於其他綜合損益。
2. 本公司對於符合交易慣例之透過其他綜合損益按公允價值衡量之金融資產係採用交易日會計。
3. 本公司於原始認列時按其公允價值加計交易成本衡量，後續按公允價值衡量：

屬權益工具之公允價值變動認列於其他綜合損益，於除列時，先前認列於其他綜合損益之累積利益或損失後續不得重分類至損益，轉列至保留盈餘項下。當收取股利之權利確立，與股利有關之經濟效益很有可能流入，及股利金額能可靠衡量時，本公司於損益認列股利收入。

#### (八) 應收帳款及票據

1. 係指依合約約定，已具無條件收取因移轉商品或勞務所換得對價金額權利之帳款及票據。
2. 屬未付息之短期應收帳款及票據，因折現之影響不大，本公司係以原始發票金額衡量。

#### (九) 金融資產減損

本公司於每一資產負債表日，就透過其他綜合損益按公允價值衡量之債務工具投資及應收款項等按攤銷後成本衡量之金融資產，考量所有合理且可佐證之資訊(包括前瞻性者)後，對自原始認列後信用風險並未顯著增加者，按12個月預期信用損失金額衡量備抵損失；對自原始認列後信用風險已顯著增加者，按存續期間預期信用損失金額衡量備抵損失；就不包含重大財務組成部分之應收帳款或合約資產，按存續期間預期信用損失金額衡量備抵損失。

#### (十) 金融資產之除列

當本公司對收取來自金融資產現金流量之合約權利失效時，將除列金融資產。

#### (十一) 營業租賃(出租人)

營業租賃之租賃收益扣除給予承租人之任何誘因，於租賃期間內按直接法攤銷認列為當期損益。

#### (十二) 存貨

存貨按成本與淨變現價值孰低者衡量。比較成本與淨變現價值孰低時，採逐項比較法，淨變現價值係指在正常營業過程中之估計售價減除相關變動銷售費用後之餘額。

#### (十三) 採用權益法之投資/子公司及關聯企業

1. 子公司指受本公司控制之個體，當本公司暴露於來自對該個體之參與之變動報酬或對該等變動報酬享有權利，且透過對該個體之權力有能力影響該等報酬時，本公司即控制該個體。
2. 本公司與子公司間交易所產生之未實現損益業已銷除。子公司之會計政策已作必要之調整，與本公司採用之政策一致。
3. 本公司對子公司取得後之損益份額認列為當期損益，對其取得後之其他綜合損益份額則認列為其他綜合損益。如本公司對子公司所認列之損失份額等於或超過在該子公司之權益時，本公司繼續按持股比例認列損失。

4. 關聯企業指所有本公司對其有重大影響而無控制之個體，一般係直接或間接持有其 20% 以上表決權之股份。本公司對關聯企業之投資採用權益法處理，取得時依成本認列。
5. 本公司對關聯企業取得後之損益份額認列為當期損益，對其取得後之其他綜合損益份額則認列為其他綜合損益。如本公司對任一關聯企業之損失份額等於或超過其在該關聯企業之權益（包括任何其他無擔保之應收款），本公司不認列進一步之損失，除非本公司對該關聯企業發生法定義務、推定義務或已代其支付款項。
6. 當關聯企業發生非損益及其他綜合損益之權益變動且不影響對關聯企業之持股比例時，本公司將所有權益變動按持股比例認列為「資本公積」。
7. 本公司與關聯企業間交易所產生之未實現損益業已依其對關聯企業之權益比例銷除；除非證據顯示該交易所轉讓之資產已減損，否則未實現損失亦予以銷除。關聯企業之會計政策已作必要之調整，與本公司採用之政策一致。
8. 關聯企業增發新股時，若本公司未按比例認購或取得，致使投資比例發生變動但仍對其有重大影響，該股權淨值變動之增減數係調整「資本公積」及「採用權益法之投資」。若致使投資比例下降者，除上述調整外，與該所有權權益之減少有關而先前已認列於其他綜合損益之利益或損失，且該利益或損失於處分相關資產或負債時須被重分類至損益者，依減少比例重分類至損益。
9. 當本公司處分關聯企業時，如喪失對該關聯企業之重大影響，對於先前認列於其他綜合損益與該關聯企業有關之所有金額，其會計處理與本公司若直接處分相關資產或負債之基礎相同，亦即如先前認列為其他綜合損益之利益或損失，於處分相關資產或負債時將被重分類為損益，則當喪失對關聯企業之重大影響時，將該利益或損失自權益重分類為損益。如仍對該關聯企業有重大影響，僅按比例將先前在其他綜合損益中認列之金額依上述方式轉出。
10. 依「證券發行人財務報告編製準則」規定，個體財務報告當期損益及其他綜合損益應與合併基礎編製之財務報告中當期損益及其他綜合損益歸屬於母公司業主之分攤數相同，個體財務報告業主權益應與合併基礎編製之財務報告中歸屬於母公司業主之權益相同。

#### (十四) 不動產、廠房及設備

1. 不動產、廠房及設備係以取得成本為入帳基礎，並將購建期間之有關利息資本化。
2. 後續成本只有在與該項目有關之未來經濟效益很有可能流入本公司，且該項目之成本能可靠衡量時，才包括在資產之帳面金額或認列為一項單獨資產。被重置部分之帳面金額應除列。所有其他維修費用於發生時認列為當期損益。

3. 不動產、廠房及設備之後續衡量採成本模式，除土地不提折舊外，其他按估計耐用年限以直線法計提折舊。不動產、廠房及設備各項組成若屬重大，則單獨提列折舊。
4. 本公司於每一財務年度結束日對各項資產之殘值、耐用年限及折舊方法進行檢視，若殘值及耐用年限之預期值與先前之估計不同時，或資產所含之未來經濟效益之預期消耗型態已有重大變動，則自變動發生日起依國際會計準則第8號「會計政策、會計估計變動及錯誤」之會計估計變動規定處理。各項資產之耐用年限如下：

房 屋 及 建 築	3 年 ~ 60 年
水 電 設 備	8 年 ~ 10 年
辦 公 設 備	2 年 ~ 20 年
其 他 設 備	5 年 ~ 6 年
出 租 資 產	7 年 ~ 10 年

#### (十五) 承租人之租賃交易－使用權資產/租賃負債

1. 租賃資產於可供本集團使用之日認列為使用權資產及租賃負債。當租賃合約係屬短期租賃或低價值標的資產之租賃時，將租賃給付採直線法於租賃期間認列為費用。
2. 租賃負債於租賃開始日將尚未支付之租賃給付按本公司增額借款利率折現後之現值認列，租賃給付包括固定給付。  
後續採利息法按攤銷後成本法衡量，於租賃期間提列利息費用。當非屬合約修改造成租賃期間或租賃給付變動時，將重評估租賃負債，並將再衡量數調整使用權資產。
3. 使用權資產於租賃開始日按成本認列，成本包括租賃負債之原始衡量金額。  
後續採成本模式衡量，於使用權資產之耐用年限屆滿時或租賃期間屆滿時兩者之較早者，提列折舊費用。當租賃負債重評估時，使用權資產將調整租賃負債之任何再衡量數。

#### (十六) 投資性不動產

投資性不動產以取得成本認列，後續衡量採成本模式。除土地外，按估計耐用年限以直線法提列折舊，耐用年限為10~60年。

#### (十七) 無形資產

商標權(非確定耐用年限)

商標權以取得成本認列，經評估該商標權將在可預見的未來持續產生淨現金流入，故視為非確定耐用年限，不予以攤銷，並每年定期進行減損測試。

#### (十八) 非金融資產減損

本公司於資產負債表日針對有減損跡象之資產，估計其可回收金額，當可回收金額低於其帳面價值時，則認列減損損失。可回收金額係指一項資產之公允價值減處分成本或其使用價值，兩者較高者。除商譽外，當以前年度已認列資產減損之情況不存在或減少時，則迴轉減損損失，惟迴轉減損損失而增加之資產帳面金額，不超過該資產若未認列減損損失情況下減除折舊或攤銷後之帳面金額。

#### (十九) 借款

係指向銀行借入之長、短期款項。本公司於原始認列時按其公允價值減除交易成本衡量，後續就減除交易成本後之價款與贖回價值之任何差額，採有效利息法按攤銷程序於流通期間內認列利息費用於損益。

#### (二十) 應付帳款及票據

1. 係指因賒購原物料、商品或勞務所發生之債務及因營業與非因營業而發生之應付票據。
2. 屬未付息之短期應付帳款及票據，因折現之影響不大，本公司係以原始發票金額衡量。

#### (二十一) 透過損益按公允價值衡量之金融負債

1. 係指發生之主要目的為近期內再買回，及除依避險會計被指定為避險工具外之衍生工具而持有供交易之金融負債。
2. 本公司於原始認列時按公允價值衡量，相關交易成本認列於損益，後續按公允價值衡量，其利益或損失認列於損益。

#### (二十二) 金融負債之除列

本公司於合約所載之義務履行、取消或到期時，除列金融負債。

#### (二十三) 負債準備

負債準備(係為保固準備)係因過去事件而負有現時法定或推定義務，很有可能需要流出具經濟效益之資源以清償該義務，且該義務之金額能可靠估計時認列。負債準備之衡量係以資產負債表日清償該義務所需支出之最佳估計現值衡量，折現率採用反映目前市場對貨幣時間價值及負債特定風險之評估之稅前折現率，折現之攤銷認列為利息費用。未來營運損失不得認列負債準備。

#### (二十四) 員工福利

##### 1. 短期員工福利

短期員工福利係以預期支付之非折現金額衡量，並於相關服務提供時認列為費用。

## 2. 退休金

### 確定提撥計劃

對於確定提撥計劃，係依權責發生基礎將應提撥之退休基金數額認列為當期之退休金成本。預付提撥金於可退還現金或減少未來給付之範圍內認列為資產。

## 3. 員工酬勞及董事酬勞

員工酬勞及董事酬勞係於具法律或推定義務且金額可合理估計時，認列為費用及負債。嗣後決議實際配發金額與估列金額有差異時，則按會計估計變動處理。

## (二十五) 所得稅

1. 所得稅費用包含當期及遞延所得稅。除與列入其他綜合損益或直接列入權益之項目有關之所得稅分別列入其他綜合損益或直接列入權益外，所得稅係認列於損益。
2. 本公司依據營運及產生應課稅所得之所在國家在資產負債表日已立法或已實質性立法之稅率計算當期所得稅。管理階層就適用所得稅相關法規定期評估所得稅申報之狀況，並在適用情況下根據預期須向稅捐機關支付之稅款估列所得稅負債。未分配盈餘依所得稅法加徵所得稅，嗣盈餘產生年度之次年度於股東會通過盈餘分派案後，始就實際盈餘之分派情形，認列未分配盈餘所得稅費用。
3. 遞延所得稅採用資產負債表法，按資產及負債之課稅基礎與其於個體資產負債表之帳面金額所產生之暫時性差異認列。源自於原始認列之商譽所產生之遞延所得稅負債則不予認列，若遞延所得稅源自於交易(不包括企業合併)中對資產或負債之原始認列，且在交易當時未影響會計利潤或課稅所得(課稅損失)，則不予認列。若投資子公司及關聯企業產生之暫時性差異，本公司可以控制暫時性差異迴轉之時點，且暫時性差異很有可能於可預見之未來不會迴轉者則不予認列。遞延所得稅採用在資產負債表日已立法或已實質性立法，並於有關之遞延所得稅資產實現或遞延所得稅負債清償時預期適用之稅率(及稅法)為準。
4. 遞延所得稅資產於暫時性差異很有可能用以抵減未來應課稅所得之範圍內認列，並於每一資產負債表日重評估未認列及已認列之遞延所得稅資產。
5. 因購置設備或技術、研究發展支出及股權投資等而產生之未使用所得稅抵減遞轉後期部分，係在很有可能未來課稅所得以供未使用所得稅抵減使用之範圍內，認列遞延所得稅資產。

## (二十六) 股本

普通股分類為權益。直接歸屬於發行新股或認股權之增額成本以扣除所得稅後之淨額於權益中列為價款減項。

## (二十七) 股利分配

分派予本公司股東之股利於本公司股東會決議分派股利時於財務報告認列，分派現金股利認列為負債。

## (二十八) 收入認列

### 銷貨收入

1. 本公司銷售車輛相關產品。銷貨收入於產品之控制移轉予客戶時認列，即當產品被交付予顧客，顧客對於產品銷售之通路及價格具有裁量權，且本公司並無尚未履行之履約義務可能影響顧客接受該產品時。當產品被運送至指定地點，陳舊過時及滅失之風險已移轉予顧客，且顧客依據銷售合約接受產品，或有客觀證據證明所有接受標準皆已滿足時，商品交付方屬發生。
2. 銷售收入以合約價格扣除估計銷貨折讓之淨額認列。給予客戶之銷貨折讓通常以歷史經驗及其他已知原因估計可能發生之產品折讓為基礎計算，收入認列金額以未來高度很有可能不會發生重大迴轉之部分為限，並於每一資產負債表日更新估計。截至資產負債表日止之銷貨相關之估計應付客戶銷貨折讓認列為退款負債。
3. 本公司對銷售之產品提供標準保固，對產品瑕疵負有退款或維修之義務，於銷貨時認列負債準備。
4. 應收帳款於商品交付予客戶時認列，因自該時點起本公司對合約價款具無條件權利，僅須時間經過即可自客戶收取對價。

## 五、重大會計判斷、估計及假設不確定性之主要來源

本公司編製本個體財務報告時，管理階層已運用其判斷以決定所採用之會計政策，並依據資產負債表日當時之情況對於未來事件之合理預期以作出會計估計及假設。所作出之重大會計估計與假設可能與實際結果存有差異，將考量歷史經驗及其他因子持續評估及調整。該等估計及假設具有導致資產及負債帳面金額於下個財務年度重大調整之風險。請詳下列對重大會計判斷、估計與假設不確定性之說明：

### (一) 會計政策採用之重要判斷

無。

### (二) 重要會計估計及假設

#### 1. 收入認列

銷貨收入相關折讓係依歷史經驗及其他已知原因估計可能發生之產品折讓，於產品出售當期列為銷貨收入之減項，且本公司定期檢視估計之合理性。銷貨收入資訊請參閱附註六(二十)。



## 2. 保固準備評估

本公司為提供消費者於產品上品質之信心，除原廠提供之保固外，另加贈額外之保固服務，本公司依據歷史經驗及車輛回廠機率為估計基礎估列，並定期檢視其估計之合理性。相關負債準備請詳附註六(十六)。

## 六、重要會計科目之說明

### (一) 現金及約當現金

	111年12月31日	110年12月31日
庫存現金及週轉金	\$ 330	\$ 330
支票存款及活期存款	868,057	1,743,177
約當現金		
短期票券	3,485,688	6,085,071
定期存款	-	1,300,000
	<u>\$ 4,354,075</u>	<u>\$ 9,128,578</u>

本公司往來之金融機構信用品質良好，且本公司與多家金融機構往來以分散信用風險，預期發生違約之可能性甚低。

### (二) 透過損益按公允價值衡量之金融工具

項 目	111年12月31日	110年12月31日
透過損益按公允價值衡量之金融資產		
流動項目：		
強制透過損益按公允價值衡量		
之金融資產		
上市櫃公司股票	\$ 538,065	\$ 364,437
衍生工具	52,132	10,987
評價調整	(53,024)	31,293
	<u>\$ 537,173</u>	<u>\$ 406,717</u>
非流動項目：		
強制透過損益按公允價值衡量		
之金融資產		
公司債	\$ 500,000	\$ 500,000
透過損益按公允價值衡量之金融負債		
流動項目：		
持有供交易之金融負債		
衍生工具	\$ 161,205	\$ 27,722

1. 透過損益按公允價值衡量之金融工具認列於損益之明細如下：

項 目	111年度	110年度
強制透過損益按公允價值衡量之金融工具		
衍生工具	(\$ 92,338)	\$ 37,089
國外股票	( 84,317)	13,911
公司債	17,250	17,250
	<u>(\$ 159,405)</u>	<u>\$ 68,250</u>

2. 本公司承作未適用避險會計之衍生工具之交易及合約資訊說明如下：

111年12月31日		
衍生工具	合約金額 (名目本金)	契約期間
流動項目：		
遠期外匯合約	<u>USD 423,402仟元</u>	111/7/20~112/6/8
110年12月31日		
衍生工具	合約金額 (名目本金)	契約期間
流動項目：		
遠期外匯合約	<u>USD 421,750仟元</u>	110/8/25~111/4/14

本公司簽訂之遠期外匯合約係預購美元之遠期交易，係為規避進口價款及國外投資之匯率風險，惟未適用避險會計。

3. 本公司未有將透過損益按公允價值衡量之金融資產提供作為質押擔保之情形。
4. 相關透過損益按公允價值衡量之金融資產信用風險資訊請詳附註十二、(二)3。

(三) 透過其他綜合損益按公允價值衡量之金融資產

項 目	111年12月31日	110年12月31日
流動項目：		
權益工具		
上市櫃股票及非上市櫃股票	\$ 6,482,452	\$ 6,413,881
評價調整	<u>1,362,995</u>	<u>2,845,008</u>
	<u>\$ 7,845,447</u>	<u>\$ 9,258,889</u>

1. 本公司選擇將屬策略性投資及為穩定收取股利之權益工具分類為透過其他綜合損益按公允價值衡量之金融資產，該等投資於民國 111 年及 110 年 12 月 31 日之公允價值分別為 \$7,845,447 及 \$9,258,889。

2. 透過其他綜合損益按公允價值衡量之金融資產認列於損益及綜合損益之明細如下：

項 目	111年度	110年度
透過其他綜合損益按公允價值衡量之權益工具認列於其他綜合損益之公允價值變動	(\$ 1,482,013)	\$ 1,208,837

3. 本公司未有將透過其他綜合損益按公允價值衡量之金融資產作為質押擔保之情形。

4. 相關透過其他綜合損益按公允價值衡量之金融資產信用風險資訊請詳附註十二、(二)3。

(四) 應收票據及帳款淨額(含關係人)

	111年12月31日	110年12月31日
應收票據	\$ 3,362	\$ 2,673
應收帳款	2,874,293	2,020,921
	<u>\$ 2,877,655</u>	<u>\$ 2,023,594</u>

1. 民國 111 年及 110 年 12 月 31 日，本公司之應收款項皆無逾期。

2. 民國 111 年 12 月 31 日、110 年 12 月 31 日及 110 年 1 月 1 日，本公司與客戶合約之應收款(含應收票據)餘額分別為\$2,877,655、\$2,023,594 及 \$910,871。

3. 相關應收帳款及應收票據信用風險資訊請詳附註十二、(二)3。

(五) 存貨

	111 年 12 月 31 日		110 年 12 月 31 日
	成 本	備抵跌價損失	帳 面 金 額
車輛	\$ 1,925,234	\$ -	\$ 1,925,234
車輛零件	715,009	( 94,570)	620,439
在途存貨	1,909,123	-	1,909,123
	<u>\$ 4,549,366</u>	<u>(\$ 94,570)</u>	<u>\$ 4,454,796</u>
	110 年 12 月 31 日		110 年 12 月 31 日
	成 本	備抵跌價損失	帳 面 金 額
車輛	\$ 2,771,361	\$ -	\$ 2,771,361
車輛零件	680,241	( 89,801)	590,440
在途存貨	1,029,087	-	1,029,087
	<u>\$ 4,480,689</u>	<u>(\$ 89,801)</u>	<u>\$ 4,390,888</u>

1. 上項所列存貨均未提供擔保。

2. 本公司當期認列為費損之存貨成本：

	111年度	110年度
已出售存貨成本	\$ 117,065,385	\$ 126,104,475
存貨跌價損失	4,769	7,677
	<u>\$ 117,070,154</u>	<u>\$ 126,112,152</u>

(六) 採用權益法之投資

1. 採用權益法之投資明細如下：

	111年12月31日	110年12月31日
子公司：		
和展投資(股)公司	\$ 15,195,879	\$ 23,596,865
Shanghai Ho-Yu (BVI) Investment Co., Ltd.	9,620,120	9,256,665
長源汽車(股)公司	4,625,700	4,494,197
和泰興業(股)公司	3,784,423	3,411,607
車美仕(股)公司	1,779,875	1,573,014
和泰豐田物料運搬(股)公司	1,144,871	1,030,626
和泰聯網(股)公司	577,732	722,874
其他	1,255,750	983,003
	<u>37,984,350</u>	<u>45,068,851</u>
關聯企業：		
國瑞汽車(股)公司	5,970,350	5,242,021
中部汽車(股)公司	2,754,483	2,649,211
桃苗汽車(股)公司	1,811,818	1,673,305
高都汽車(股)公司	1,464,963	1,408,476
國都汽車(股)公司	1,450,904	1,315,675
北都汽車(股)公司	1,297,293	1,197,311
南都汽車(股)公司	1,208,004	1,130,250
其他	951,984	953,779
	<u>16,909,799</u>	<u>15,570,028</u>
	<u>\$ 54,894,149</u>	<u>\$ 60,638,879</u>

2. 採用權益法之投資負數餘額明細(表列「其他非流動負債」)如下：

	111年12月31日
子公司	
和泰產物保險(股)公司	<u>\$ 3,202,898</u>

3. 有關本公司之子公司資訊，請參見本公司民國 111 年及 110 年度合併財務報表附註四(三)合併基礎之說明。

4. 本公司之子公司和潤企業(股)公司係有公開市場報價，其公允價值於民國 111 年及 110 年 12 月 31 日分別為\$23,845,849 及\$21,554,777。

5. 民國 111 年及 110 年度對採用權益法之投資所認列之採用權益法認列之子公司、關聯企業及合資損益之份額分別為(\$30,423,061)及\$8,286,264，均係依各被投資公司委託會計師查核簽證之財務報告評價而得。

6. 本公司個別不重大關聯企業之帳面金額及其經營結果之份額彙總如下：

民國 111 年及 110 年 12 月 31 日，本公司個別不重大關聯企業之帳面金額合計分別為\$16,909,799 及\$15,570,028。

	<u>111年度</u>	<u>110年度</u>
本期綜合損益總額	<u>\$ 8,780,757</u>	<u>\$ 7,378,651</u>

7. 本公司之子公司和泰聯網(股)公司於民國 110 年 1 月 21 日辦理現金增資，本公司認購 30,000 仟股，金額為\$300,000。

8. 本公司之子公司和運租車(股)公司於民國 110 年 1 月 28 日出售和雲行動服務(股)公司 49.18%股權予和泰聯網(股)公司，交易金額計\$360,000，本公司因而認列資本公積\$17,254。

9. 本公司與本公司之子公司長源汽車(股)公司於民國 110 年 3 月 30 日參與和興國際汽車(股)公司之現金增資，金額分別為\$500,000 及\$200,000，持股比例分別為 50%及 20%。該被投資公司於民國 110 年 4 月 29 日變更登記更名為和泰車體製造(股)公司。

10. 本公司之子公司東部汽車(股)公司於民國 110 年 4 月 29 日未依持股比例參與和泰移動服務(股)公司之現金增資，金額及持股比例分別為\$3,000 及 0.68%，本公司因而認列資本公積\$7,116。

11. 本公司於民國 111 年 1 月 20 日出售子公司和泰聯網(股)公司 30%股權予子公司東部汽車(股)公司及國都汽車(股)等其餘 9 家關聯企業，交易金額共計\$339,000，本公司因而認列資本公積\$119,102。

12. 本公司於民國 111 年 2 月 22 日參與子公司和潤電能(股)公司之現金增資，金額及持股比例分別為\$180,000 及 18%。

13. 本公司於民國 111 年 8 月 4 日向子公司和泰車體製造(股)公司取得和泰車體銷售(股)公司 100%股權，交易金額計\$40,000，本公司因而認列資本公積(\$897)。

14. 本公司分別於民國 111 年 10 月 11 日及民國 111 年 12 月 14 日未依持股比例參與子公司和泰產物保險(股)公司之現金增資，金額分別為\$20,000,000 及\$6,000,000，增資後持股比例為 92.86%，本公司因而認列資本公積(\$32,113)。

15. 本公司之子公司和展投資(股)公司於民國 111 年 12 月 22 日先後辦理減資彌補虧損\$11,000,000 及現金增資\$3,500，本公司全數認購，增資後持股比例仍為 100%。

(七) 不動產、廠房及設備

111年

	水電設備							合計
	土地	房屋及建築	供自用	供租賃	辦公設備	其他設備	未完工程	
1月1日								
成本	\$ 2,891,965	\$ 1,286,124	\$ 133,087	\$ 78,612	\$ 578,119	\$ 14,834	\$ 4,491	\$ 4,987,232
累計折舊及減損	( 26,850)	( 825,608)	( 129,217)	( 78,427)	( 475,416)	( 8,846)	-	( 1,544,364)
	<u>\$ 2,865,115</u>	<u>\$ 460,516</u>	<u>\$ 3,870</u>	<u>\$ 185</u>	<u>\$ 102,703</u>	<u>\$ 5,988</u>	<u>\$ 4,491</u>	<u>\$ 3,442,868</u>
1月1日	\$ 2,865,115	\$ 460,516	\$ 3,870	\$ 185	\$ 102,703	\$ 5,988	\$ 4,491	\$ 3,442,868
增添	-	4,168	189	-	30,404	301	14,375	49,437
處分	-	( 41)	-	-	( 2,021)	-	-	( 2,062)
重分類	-	48,145	-	-	5,300	-	( 18,466)	34,979
折舊費用	-	( 36,890)	( 569)	( 45)	( 30,557)	( 1,937)	-	( 69,998)
12月31日	<u>\$ 2,865,115</u>	<u>\$ 475,898</u>	<u>\$ 3,490</u>	<u>\$ 140</u>	<u>\$ 105,829</u>	<u>\$ 4,352</u>	<u>\$ 400</u>	<u>\$ 3,455,224</u>
12月31日								
成本	\$ 2,891,965	\$ 1,396,394	\$ 128,239	\$ 78,612	\$ 595,055	\$ 15,135	\$ 400	\$ 5,105,800
累計折舊及減損	( 26,850)	( 920,496)	( 124,749)	( 78,472)	( 489,226)	( 10,783)	-	( 1,650,576)
	<u>\$ 2,865,115</u>	<u>\$ 475,898</u>	<u>\$ 3,490</u>	<u>\$ 140</u>	<u>\$ 105,829</u>	<u>\$ 4,352</u>	<u>\$ 400</u>	<u>\$ 3,455,224</u>

## 110年

	水電設備							合計
	土地	房屋及建築	供自用	供租賃	辦公設備	其他設備	未完工程	
1月1日								
成本	\$ 3,074,807	\$ 1,269,612	\$ 130,946	\$ 78,612	\$ 560,999	\$ 15,005	\$ 5,474	\$ 5,135,455
累計折舊及減損	( 26,850)	( 783,617)	( 128,671)	( 78,382)	( 455,466)	( 7,067)	-	( 1,480,053)
	<u>\$ 3,047,957</u>	<u>\$ 485,995</u>	<u>\$ 2,275</u>	<u>\$ 230</u>	<u>\$ 105,533</u>	<u>\$ 7,938</u>	<u>\$ 5,474</u>	<u>\$ 3,655,402</u>
1月1日	\$ 3,047,957	\$ 485,995	\$ 2,275	\$ 230	\$ 105,533	\$ 7,938	\$ 5,474	\$ 3,655,402
增添	-	7,135	985	-	25,051	-	5,553	38,724
處分	-	-	-	-	( 5,876)	-	-	( 5,876)
重分類	( 182,842)	3,632	1,156	-	5,380	-	( 6,536)	( 179,210)
折舊費用	-	( 36,246)	( 546)	( 45)	( 27,385)	( 1,950)	-	( 66,172)
12月31日	<u>\$ 2,865,115</u>	<u>\$ 460,516</u>	<u>\$ 3,870</u>	<u>\$ 185</u>	<u>\$ 102,703</u>	<u>\$ 5,988</u>	<u>\$ 4,491</u>	<u>\$ 3,442,868</u>
12月31日								
成本	\$ 2,891,965	\$ 1,286,124	\$ 133,087	\$ 78,612	\$ 578,119	\$ 14,834	\$ 4,491	\$ 4,987,232
累計折舊及減損	( 26,850)	( 825,608)	( 129,217)	( 78,427)	( 475,416)	( 8,846)	-	( 1,544,364)
	<u>\$ 2,865,115</u>	<u>\$ 460,516</u>	<u>\$ 3,870</u>	<u>\$ 185</u>	<u>\$ 102,703</u>	<u>\$ 5,988</u>	<u>\$ 4,491</u>	<u>\$ 3,442,868</u>

#### (八) 租賃交易－承租人

1. 本公司租賃之標的資產包括土地及房屋建物，租賃合約之期間為3年。租賃合約是採個別協商並包含各種不同的條款及和條件，除租賃之資產不得用作借貸擔保外，未有加諸其他之限制。
2. 使用權資產之帳面價值與認列之折舊費用資訊如下：

	<u>111年12月31日</u>	<u>110年12月31日</u>
	帳面金額	帳面金額
土地	\$ 6,827	\$ 12,288
房屋	420	757
	<u>\$ 7,247</u>	<u>\$ 13,045</u>
	<u>111年度</u>	<u>110年度</u>
	折舊費用	折舊費用
土地	\$ 5,461	\$ 5,477
房屋	337	332
	<u>\$ 5,798</u>	<u>\$ 5,809</u>

3. 本公司於民國111年及110年度使用權資產之增添分別為\$0及\$17,393。
4. 與租賃合約有關之損益項目資訊如下：

	<u>111年度</u>	<u>110年度</u>
<u>影響當期損益之項目</u>		
租賃負債之利息費用	\$ 115	\$ 130
屬短期租賃合約及低價值資產租賃之費用	69,984	44,503

5. 本公司於民國111年及110年度租賃現金流出總額分別為\$75,881及\$50,399。

#### (九) 租賃交易－出租人

1. 本公司出租之標的資產包括土地、建物，租賃合約之期間通常介於1到20年，租賃合約是採個別協商並包含各種不同的條款及和條件。
2. 本公司於民國111年及110年度基於營業租賃合約分別認列\$229,578及\$236,822之租金收入，內中之無屬變動租賃給付。
3. 本公司以營業租賃出租之租賃給付之到期日分析如下：

	<u>111年12月31日</u>	<u>110年12月31日</u>
未來1年	\$ 231,269	\$ 230,906
未來2年	102,980	229,197
未來3年	33,852	106,153
未來4年	33,852	37,004
未來5年	917	37,004
未來6年以後	13,095	9,652
	<u>\$ 415,965</u>	<u>\$ 649,916</u>



(十) 投資性不動產

	111年度		
	<u>土 地</u>	<u>房屋及建築</u>	<u>合 計</u>
1月1日			
成本	\$ 1,681,005	\$ 1,490,767	\$ 3,171,772
累計折舊	<u>          -</u>	<u>( 573,172)</u>	<u>( 573,172)</u>
	<u>\$ 1,681,005</u>	<u>\$ 917,595</u>	<u>\$ 2,598,600</u>
1月1日	\$ 1,681,005	\$ 917,595	\$ 2,598,600
重分類	<u>          -</u>	<u>( 34,979)</u>	<u>( 34,979)</u>
折舊費用	<u>          -</u>	<u>( 30,136)</u>	<u>( 30,136)</u>
12月31日	<u>\$ 1,681,005</u>	<u>\$ 852,480</u>	<u>\$ 2,533,485</u>
12月31日			
成本	\$ 1,681,005	\$ 1,397,230	\$ 3,078,235
累計折舊	<u>          -</u>	<u>( 544,750)</u>	<u>( 544,750)</u>
	<u>\$ 1,681,005</u>	<u>\$ 852,480</u>	<u>\$ 2,533,485</u>
	110年度		
	<u>土 地</u>	<u>房屋及建築</u>	<u>合 計</u>
1月1日			
成本	\$ 1,498,163	\$ 1,499,909	\$ 2,998,072
累計折舊	<u>          -</u>	<u>( 546,844)</u>	<u>( 546,844)</u>
	<u>\$ 1,498,163</u>	<u>\$ 953,065</u>	<u>\$ 2,451,228</u>
1月1日	\$ 1,498,163	\$ 953,065	\$ 2,451,228
增添	<u>          -</u>	<u>235</u>	<u>235</u>
重分類	<u>182,842</u>	<u>( 3,632)</u>	<u>179,210</u>
折舊費用	<u>          -</u>	<u>( 32,073)</u>	<u>( 32,073)</u>
12月31日	<u>\$ 1,681,005</u>	<u>\$ 917,595</u>	<u>\$ 2,598,600</u>
12月31日			
成本	\$ 1,681,005	\$ 1,490,767	\$ 3,171,772
累計折舊	<u>          -</u>	<u>( 573,172)</u>	<u>( 573,172)</u>
	<u>\$ 1,681,005</u>	<u>\$ 917,595</u>	<u>\$ 2,598,600</u>

1. 投資性不動產之租金收入及直接營運費用：

	<u>111年度</u>	<u>110年度</u>
投資性不動產之租金收入	\$ 229,578	\$ 236,822
當期產生租金收入之投資性不動產 所發生之直接營運費用	<u>\$ 30,136</u>	<u>\$ 32,073</u>

2. 本公司持有之投資性不動產於民國 111 年及 110 年 12 月 31 日之公允價值分別為\$4,664,497 及\$4,291,994，係參酌各投資性不動產所在區域具比較性之相似標的近期成交價格，考量位置、規模及用途等個別因素調整，該評價係採用比較法，屬第三等級公允價值。

(十一) 短期借款

	<u>111年12月31日</u>	<u>110年12月31日</u>
銀行借款		
信用借款	\$ 14,021,254	\$ 3,144,963
利率區間	<u>1.46%~5.15%</u>	<u>0.65%~0.68%</u>

本公司於民國 111 年度及 110 年度認列於損益之利息費用分別為\$44,366 及\$7,493。

(十二) 應付帳款(含關係人)

	<u>111年12月31日</u>	<u>110年12月31日</u>
應付帳款	\$ 4,747,922	\$ 3,596,303
應付帳款—外幣	<u>3,912,554</u>	<u>3,500,749</u>
	8,660,476	7,097,052
評價調整	<u>74,201</u>	<u>21,162</u>
	<u>\$ 8,734,677</u>	<u>\$ 7,118,214</u>

(十三) 長期借款

	<u>借款期間 及還款方式</u>	<u>利率區間</u>	<u>擔保品</u>	<u>111年12月31日</u>
長期銀行借款				
信用借款	自111年10月11日 至113年6月28日， 並按月付息	1.52%~1.81%	無	<u>\$ 8,000,000</u>

本公司於民國 110 年度無此項交易。

(十四) 其他應付款

	<u>111年12月31日</u>	<u>110年12月31日</u>
應付年終獎金	\$ 750,051	\$ 899,365
應付經銷商獎金	420,688	271,415
應付廣告費	315,432	378,037
應付董事酬勞	-	385,761
應付員工酬勞	-	192,880
其他	863,359	710,166
	<u>\$ 2,349,530</u>	<u>\$ 2,837,624</u>

(十五) 退休金

自民國94年7月1日起，本公司依據「勞工退休金條例」，訂有確定提撥之退休金辦法，適用於本國籍之員工。本公司就員工選擇適用「勞工退休金條例」所定之勞工退休金制度部分，每月按薪資之6%提繳勞工退休金至勞工保局員工個人帳戶，員工退休金之支付依員工個人之退休金專戶及累積收益之金額採月退休金或一次退休金方式領取。

本公司於民國111年及110年度依上開退休金辦法認列之退休金成本分別為\$33,239及\$28,409。

(十六) 負債準備

	<u>保固準備</u>
<u>111年</u>	
1月1日餘額	\$ 3,522,084
本期新增之負債準備	1,121,853
本期迴轉之負債準備	( 543,597)
本期使用之負債準備	( 603,053)
12月31日餘額	<u>\$ 3,497,287</u>
	<u>保固準備</u>
<u>110年</u>	
1月1日餘額	\$ 3,018,403
本期新增之負債準備	1,141,939
本期迴轉之負債準備	( 123,725)
本期使用之負債準備	( 514,533)
12月31日餘額	<u>\$ 3,522,084</u>

負債準備分析如下：

	<u>111年12月31日</u>	<u>110年12月31日</u>
流動	<u>\$ 663,209</u>	<u>\$ 758,278</u>
非流動	<u>\$ 2,834,078</u>	<u>\$ 2,763,806</u>

本公司之保固負債準備主係與車輛之銷售相關，保固負債準備係依據該產品之歷史保固資料估計。

### (十七) 股本

民國 111 年 12 月 31 日止，本公司額定資本額為\$6,000,000，分為600,000,000股，實收資本額為\$5,461,792，每股面額10元。本公司已發行股份之股款均已收訖。本公司普通股期初與期末流通在外股數均為546,179,184股。

### (十八) 資本公積

依公司法規定，超過票面金額發行股票所得之溢額及受領贈與之所得之資本公積，除得用於彌補虧損外，於公司無累積虧損時，按股東原有股份之比例發給新股或現金。另依證券交易法之相關規定，以上開資本公積撥充資本時，每年以其合計數不超過實收資本額百分之十為限。公司非於盈餘公積填補資本虧損仍有不足時，不得以資本公積補充之。

### (十九) 保留盈餘

1. 依本公司章程規定，每年決算後如有盈餘，除依法繳納營利事業所得稅及彌補以往年度虧損外，應先提撥百分之十法定盈餘公積，及依相關法令規定提列或迴轉特別盈餘公積，如尚有盈餘時，股東股利以不低於百分之五十為原則，其中現金股利不得低於股利總數之百分之十。  
前述盈餘分配之比率與分派方式，得視當年度實際獲利及資金狀況由董事會擬具議案，提請股東會決議分派之。
2. 法定盈餘公積除彌補公司虧損及按股東原有股份之比例發給新股或現金外，不得使用之，惟發給新股或現金者，以該項公積超過實收資本額百分之二十五之部分為限。
3. (1) 本公司分派盈餘時，依法令規定須就當年度資產負債表日之其他權益項目借方餘額提列特別盈餘公積始得分派，嗣後其他權益項目借方餘額迴轉時，迴轉金額得列入可供分派盈餘中。  
(2) 首次採用 IFRS 時，民國 101 年 4 月 6 日金管證發字第 1010012865 號函提列之特別盈餘公積，本公司於嗣後使用、處分或重分類相關資產時，就原提列特別盈餘公積之比例予以迴轉，前述相關資產若為投資性不動產時，屬土地部分於處分或重分類時迴轉，屬土地以外之部分，則於使用期間逐期迴轉。
4. 本公司於民國 111 年 6 月 21 日及 110 年 8 月 12 日經股東會決議對民國 110 年及 109 年度盈餘分派股利分別為\$10,923,584 及 \$9,285,046(每股分別為 20 元及 17 元)。
5. 本公司於民國 112 年 3 月 14 日經董事會提議以未分配盈餘分派每普通股現金股利 2 元及股票股利 0.2 元，股利總計\$1,201,594。

(二十) 營業收入

	<u>111年度</u>	<u>110年度</u>
客戶合約之收入		
銷貨收入	\$ 128,605,369	\$ 137,225,462
勞務收入	<u>1,787,819</u>	<u>1,646,778</u>
	<u>\$ 130,393,188</u>	<u>\$ 138,872,240</u>

本公司客戶合約之收入皆源於某一時點移轉之商品及勞務。

(二十一) 利息收入

	<u>111年度</u>	<u>110年度</u>
銀行存款利息	\$ 5,948	\$ 835
短期票券利息	21,633	8,183
其他利息收入	<u>51,996</u>	<u>47,373</u>
	<u>\$ 79,577</u>	<u>\$ 56,391</u>

(二十二) 其他收入

	<u>111年度</u>	<u>110年度</u>
租金收入	\$ 229,578	\$ 236,822
其他收入－其他	<u>994,757</u>	<u>1,039,442</u>
	<u>\$ 1,224,335</u>	<u>\$ 1,276,264</u>

(二十三) 其他利益及損失

	<u>111年度</u>	<u>110年度</u>
淨外幣兌換利益	\$ 441,738	\$ 527,937
處分不動產、廠房及設備利益	699	812
報廢不動產、廠房及設備損失	( 41)	( 33)
透過損益按公允價值衡量之金融資產 淨(損)益	( 159,405)	68,250
什項支出淨額	<u>( 30,180)</u>	<u>( 31,283)</u>
	<u>\$ 252,811</u>	<u>\$ 565,683</u>

(二十四) 費用性質之額外資訊(均帳列「營業費用」)

	<u>111年度</u>	<u>110年度</u>
員工福利費用	\$ 1,573,441	\$ 2,237,748
折舊費用	<u>105,932</u>	<u>104,054</u>
	<u>\$ 1,679,373</u>	<u>\$ 2,341,802</u>

(二十五) 員工福利費用(均帳列「營業費用」)

	<u>111年度</u>	<u>110年度</u>
薪資費用	\$ 1,339,766	\$ 1,629,449
勞健保費用	79,142	73,153
退休金費用	33,239	28,409
董事酬金	17,215	402,588
其他用人費用	104,079	104,149
	<u>\$ 1,573,441</u>	<u>\$ 2,237,748</u>

1. 依本公司章程規定，本公司每年如有獲利，應提撥百分之一為員工酬勞及不超過百分之二為董事酬勞，惟獨立董事不得參與酬勞之分配。但公司尚有累積虧損時，應先保留彌補數額。

2. 本公司民國 111 年及 110 年度員工酬勞估列金額分別為\$0 及 \$192,880；董事酬勞估列金額分別為\$0 及\$385,761，前述金額帳列薪資費用科目。

本公司董事會通過之員工酬勞及董事酬勞相關資訊可至公開資訊觀測站查詢。

(二十六) 所得稅

1. 所得稅費用

	<u>111年度</u>	<u>110年度</u>
當期所得稅：		
當期所得產生之所得稅	\$ 120,613	\$ 2,165,919
未分配盈餘加徵	-	157,481
投資抵減之所得稅影響數	-	( 1,614)
以前年度所得稅低(高)估	1,087	( 1,350)
當期所得稅總額	<u>121,700</u>	<u>2,320,436</u>
遞延所得稅：		
暫時性差異之原始產生及迴轉	8,348	178,209
遞延所得稅總額	<u>8,348</u>	<u>178,209</u>
所得稅費用	<u>\$ 130,048</u>	<u>\$ 2,498,645</u>

2. 所得稅費用與會計利潤關係

	111年度	110年度
稅前淨利按法令稅率計算所得稅	(\$ 3,840,029)	\$ 3,741,882
其他按法令規定應調整項目影響數	6,168,990	( 1,397,754)
已實現投資損失	( 2,200,000)	-
未分配盈餘加徵所得稅	-	157,481
投資抵減之所得稅影響數	-	( 1,614)
以前年度所得稅低(高)估	1,087	( 1,350)
所得稅費用	<u>\$ 130,048</u>	<u>\$ 2,498,645</u>

3. 因暫時性差異而產生之各遞延所得稅資產或負債金額如下：

	111年		
	1月1日	認列於損益	12月31日
暫時性差異：			
—遞延所得稅資產：			
存貨備抵損失	\$ 17,960	\$ 954	\$ 18,914
保固負債準備	532,911	666	533,577
聯屬公司間未實現利益	62,347	2,866	65,213
其他	674	15,325	15,999
	<u>613,892</u>	<u>19,811</u>	<u>633,703</u>
—遞延所得稅負債：			
權益法投資收益	( 1,210,057)	( 27,630)	( 1,237,687)
土地增值稅	( 509,365)	-	( 509,365)
其他	( 29,313)	( 529)	( 29,842)
	<u>( 1,748,735)</u>	<u>( 28,159)</u>	<u>( 1,776,894)</u>
	<u>(\$ 1,134,843)</u>	<u>(\$ 8,348)</u>	<u>(\$ 1,143,191)</u>
	110年		
	1月1日	認列於損益	12月31日
暫時性差異：			
—遞延所得稅資產：			
存貨備抵損失	\$ 16,425	\$ 1,535	\$ 17,960
保固負債準備	437,257	95,654	532,911
聯屬公司間未實現利益	53,934	8,413	62,347
其他	14,571	( 13,897)	674
	<u>522,187</u>	<u>91,705</u>	<u>613,892</u>
—遞延所得稅負債：			
權益法投資收益	( 940,143)	( 269,914)	( 1,210,057)
土地增值稅	( 509,365)	-	( 509,365)
其他	( 29,313)	-	( 29,313)
	<u>( 1,478,821)</u>	<u>( 269,914)</u>	<u>( 1,748,735)</u>
	<u>(\$ 956,634)</u>	<u>(\$ 178,209)</u>	<u>(\$ 1,134,843)</u>

4. 本公司營利事業所得稅業經稅捐稽徵機關核定至民國 109 年度。

5. 本公司之子公司和展投資(股)公司於民國 111 年 12 月 22 日辦理減資彌補虧損，本公司因而認列相關所得稅利益\$2,200,000。

(二十七) 每股(虧損)盈餘

	111	年	度
	<u>稅後金額</u>	<u>加權平均流通 在外股數(仟股)</u>	<u>每股虧損 (元)</u>
<u>基本每股虧損</u>			
歸屬於普通股股東之本期淨損	(\$19,330,194)	546,179	(\$ 35.39)
<u>稀釋每股虧損</u>			
歸屬於普通股股東之本期淨損	( 19,330,194)	546,179	
具稀釋作用之潛在普通股 之影響員工分紅	-	-	
歸屬於普通股股東之本期淨損 加潛在普通股之影響	(\$19,330,194)	546,179	(\$ 35.39)
	110	年	度
	<u>稅後金額</u>	<u>加權平均流通 在外股數(仟股)</u>	<u>每股盈餘 (元)</u>
<u>基本每股盈餘</u>			
歸屬於普通股股東之本期淨利	\$16,210,758	546,179	\$ 29.68
<u>稀釋每股盈餘</u>			
歸屬於普通股股東之本期淨利	16,210,758	546,179	
具稀釋作用之潛在普通股 之影響員工分紅	-	381	
歸屬於普通股股東之本期淨利 加潛在普通股之影響	\$16,210,758	546,560	\$ 29.66

(二十八) 來自籌資活動之負債之變動

	111年				來自籌資活動 之負債總額
	<u>短期借款</u>	<u>應付股利</u>	<u>長期借款</u>	<u>租賃負債</u>	
1月1日	\$ 3,144,963	\$ 6,277	\$ -	\$ 13,099	\$ 3,164,339
籌資現金流量 之變動	10,876,291	( 10,923,584)	8,000,000	( 5,782)	7,946,925
其他非現金之 變動	-	10,923,569	-	-	10,923,569
12月31日	<u>\$ 14,021,254</u>	<u>\$ 6,262</u>	<u>\$ 8,000,000</u>	<u>\$ 7,317</u>	<u>\$ 22,034,833</u>



110年

	短期借款	應付股利	租賃負債	來自籌資活動 之負債總額
1月1日	\$ 1,204,156	\$ 6,330	\$ 1,472	\$ 1,211,958
籌資現金流量 之變動	1,940,807	( 9,285,046)	( 5,766)	( 7,350,005)
其他非現金之 變動	-	9,284,993	17,393	9,302,386
12月31日	\$ 3,144,963	\$ 6,277	\$ 13,099	\$ 3,164,339

## 七、關係人交易

### (一) 關係人之名稱及關係

關係人名稱	與本公司關係
Toyota Motor Asia Pacific Pte Ltd. (TMAP)	主要管理階層控制之個體
Toyota Motor Manufacturing Turkey Inc.	"
Toyota-Motor-Europe-Nv/Sa	"
Toyota-Motor-Sales-USA	"
Toyota Auto Body Co., Ltd.	"
Toyota Daihatsu Engineering & Manufacturing	"
日本日野自動車工業株式會社	"
日本豐田自動車株式會社 (TMC)	"
和全保險代理人股份有限公司	"
和安保險代理人股份有限公司	"
和裕投資股份有限公司 (和裕)	"
上海和昕汽車服務諮詢有限公司	子公司
和泰豐田物料運搬股份有限公司	"
車美仕股份有限公司	"
和勁行銷股份有限公司	"
和勁企業股份有限公司	"
和展投資股份有限公司 (和展)	"
和泰服務行銷股份有限公司	"
和泰產物保險股份有限公司 (和泰產險)	"
和泰興業股份有限公司	"
和泰聯網股份有限公司 (和泰聯網)	"
和通汽車投資有限公司	"
和雲行動服務股份有限公司	"
和運租車股份有限公司	"
和潤企業股份有限公司	"
東部汽車股份有限公司	"
長源汽車股份有限公司 (長源)	"
興聯科技股份有限公司	"

關係人名稱	與本公司關係
和泰移動服務股份有限公司	子公司
和泰冷凍空調器材股份有限公司	"
和泰起重工程有限公司	"
和泰運輸有限公司	"
隆和起重工程有限公司	"
隆昊起重工程有限公司	"
隆昊搬家貨運有限公司	"
和泰車體銷售服務有限公司 (和泰車體銷售)	"
和泰車體製造服務有限公司 (和泰車體製造)	"
裕城交通股份有限公司	"
和潤電能股份有限公司	"
和漾旅行社股份有限公司	"
泉安交通股份有限公司	"
威電儲能科技股份有限公司	"
三興資訊股份有限公司	關聯企業
大全彩藝工業股份有限公司	"
台灣橫濱輪胎股份有限公司	"
國瑞汽車股份有限公司 (國瑞)	"
國都汽車股份有限公司 (國都)	"
北都汽車股份有限公司 (北都)	"
桃苗汽車股份有限公司 (桃苗)	"
中部汽車股份有限公司 (中部)	"
南都汽車股份有限公司 (南都)	"
高都汽車股份有限公司 (高都)	"
蘭揚汽車股份有限公司	"
和昭實業股份有限公司	"
和航汽車股份有限公司	"
和榮汽車股份有限公司	"
中誠汽車股份有限公司	"
泛台貨櫃運輸股份有限公司 (泛台)	"
益台通運股份有限公司 (益台)	"
樺台通運股份有限公司	"
車隼科技股份有限公司	"
新創汽車零配件股份有限公司	"
創新汽車零配件股份有限公司	"
恆運投資股份有限公司	"
旭和螺絲工業股份有限公司	"

(二) 與關係人間之重大交易事項

1. 營業收入

	<u>111 年 度</u>	<u>110 年 度</u>
(1)商品銷售：		
—關聯企業		
中部	\$ 26,333,323	\$ 27,554,308
桃苗	23,949,420	25,239,273
北都	18,016,069	19,740,676
國都	15,715,194	17,852,228
高都	18,012,052	18,663,004
南都	16,211,847	16,678,745
其他	2,709,738	2,906,267
—子公司	<u>7,227,634</u>	<u>7,101,879</u>
	<u>\$ 128,175,277</u>	<u>\$ 135,736,380</u>

本公司銷貨予關係人係按一般交易條件辦理，授信條件請詳附註十三  
(一)重大交易事項相關資訊第7點說明。

	<u>111 年 度</u>	<u>110 年 度</u>
(2)勞務收入		
勞務銷售：		
—關聯企業	\$ 3,257	\$ 3,313
—子公司		
長源	1,760,027	1,619,498
其他	41	36
業務委託收入：		
—關聯企業	<u>24,494</u>	<u>23,932</u>
	<u>\$ 1,787,819</u>	<u>\$ 1,646,779</u>

	<u>111 年 度</u>	<u>110 年 度</u>
(3)利息收入：		
—關聯企業		
中部	\$ 10,858	\$ 9,764
桃苗	9,880	8,961
北都	7,439	6,968
高都	7,436	6,616
國都	6,474	6,270
南都	6,700	5,913
其他	1,106	1,022
—子公司	<u>2,286</u>	<u>1,741</u>
	<u>\$ 52,179</u>	<u>\$ 47,255</u>

上列利息收入係因銷貨交易按約定收款期間收款，而自交易日起至收款日止加計之利息；年利率於民國 111 年及 110 年分別為 2.65%及 2.025%。

	<u>111 年 度</u>	<u>110 年 度</u>
(4)租金收入：		
—關聯企業		
國都	\$ 112,494	\$ 109,763
其他	34,628	35,451
—子公司		
長源	82,282	83,013
其他	25,805	36,899
—主要管理階層控制之個體	2,630	2,270
	<u>\$ 257,839</u>	<u>\$ 267,396</u>

本公司依一般市場行情與關係人簽訂租賃合約，並依合約按月收取租金。

	<u>111 年 度</u>	<u>110 年 度</u>
(5)保固收入：		
(帳列保固成本減項)		
—關聯企業		
國瑞	\$ 126,366	\$ 131,735
—子公司	40,162	30,365
—主要管理階層控制之個體		
TMAP	310,711	355,300
	<u>\$ 477,239</u>	<u>\$ 517,400</u>
	<u>111 年 度</u>	<u>110 年 度</u>
(6)廣告補助收入及販促物收入：		
(帳列廣告費減項)		
—關聯企業		
國都	\$ 219,820	\$ 158,216
其他	134,189	129,191
—子公司	7,855	8,167
—主要管理階層控制之個體		
TMC	47,925	60,239
其他	1,026	2,341
	<u>\$ 410,815</u>	<u>\$ 358,154</u>

	<u>111 年 度</u>	<u>110 年 度</u>
(7)什項收入		
— 關聯企業		
國都	\$ 131,388	\$ 130,252
國瑞	73,643	76,756
其他	104,326	96,518
— 子公司		
長源	73,539	139,512
其他	179,151	174,649
— 主要管理階層控制之個體	<u>32,304</u>	<u>29,274</u>
	<u>\$ 594,351</u>	<u>\$ 646,961</u>

## 2. 支出

	<u>111 年 度</u>	<u>110 年 度</u>
(1)利息支出：		
— 關聯企業—國瑞	<u>\$ 14,762</u>	<u>\$ 12,352</u>

上列利息支出係因進貨交易按約定付款期間付款，而自交易日起至付款日止加計之利息；年利率於民國 111 年及 110 年分別為 2.25%及 1.625%。

	<u>111 年 度</u>	<u>110 年 度</u>
(2)商品購買：		
— 關聯企業		
國瑞	\$ 48,293,126	\$ 48,030,779
其他	1,046,970	894,264
— 子公司	1,943,757	2,286,198
— 主要管理階層控制之個體		
TMC	37,759,395	42,368,272
其他	<u>6,446,822</u>	<u>6,116,638</u>
	<u>\$ 95,490,070</u>	<u>\$ 99,696,151</u>

本公司銷售之國產車均係向國瑞購入，進口車及進口零件均係向日本豐田、新加坡豐田及美國豐田等購入，付款條件請參閱附註十三(一)重大交易事項相關資訊第 7 點說明。

	<u>111 年 度</u>	<u>110 年 度</u>
(3)保固成本：		
— 關聯企業		
國都	\$ 126,429	\$ 137,961
中部	118,790	124,542
桃苗	106,586	107,519
南都	75,173	82,709
高都	73,805	79,840
北都	74,097	77,763
其他	14,791	14,504
— 子公司		
長源	120,721	96,284
其他	12,436	9,822
— 主要管理階層控制之個體	—	1,148
	<u>\$ 722,828</u>	<u>\$ 732,092</u>
	<u>111 年 度</u>	<u>110 年 度</u>
(4)廣告費：		
— 關聯企業	\$ 55,882	\$ 37,834
— 子公司		
和泰聯網	291,067	273,484
其他	51,258	30,461
— 主要管理階層控制之個體	4,298	3,998
	<u>\$ 402,505</u>	<u>\$ 345,777</u>
	<u>111 年 度</u>	<u>110 年 度</u>
(5)運費：		
— 關聯企業		
泛台	\$ 181,929	\$ 193,199
益台	95,805	75,845
其他	2,874	2,552
— 子公司	1,657	1,490
	<u>\$ 282,265</u>	<u>\$ 273,086</u>

3. 應收(付)關係人款項

	<u>111年12月31日</u>	<u>110年12月31日</u>
(1)應收關係人款項：		
— 關聯企業		
中部	\$ 508,745	\$ 338,492
桃苗	455,771	319,982
北都	376,920	230,338
高都	322,999	268,932
南都	318,258	251,405
國都	365,864	83,459
其他	50,717	26,859
— 子公司		
長源	303,740	243,890
其他	146,176	89,206
	<u>\$ 2,849,190</u>	<u>\$ 1,852,563</u>
	<u>111年12月31日</u>	<u>110年12月31日</u>
(2)其他應收關係人款項		
— 關聯企業		
國都	\$ 68,984	\$ 56,468
其他	91,158	81,497
— 子公司	53,521	60,637
— 主要管理階層控制之個體	452	596
	<u>\$ 214,115</u>	<u>\$ 199,198</u>
	<u>111年12月31日</u>	<u>110年12月31日</u>
(3)應收股利		
— 子公司		
和展	\$ -	\$ 103,000
	<u>111年12月31日</u>	<u>110年12月31日</u>
(4)應付關係人款項：		
— 關聯企業		
國瑞	\$ 924,946	\$ 649,479
其他	115,717	\$ 91,701
— 子公司	430,484	458,552
— 主要管理階層控制之個體		
TMC	3,499,835	3,008,307
其他	519,617	553,869
	<u>\$ 5,490,599</u>	<u>\$ 4,761,908</u>

	<u>111年12月31日</u>	<u>110年12月31日</u>
(5)其他應付款		
— 關聯企業	\$ 242,676	\$ 165,795
— 子公司	206,807	241,564
— 主要管理階層控制之個體	351	18
	<u>\$ 449,834</u>	<u>\$ 407,377</u>

#### 4. 財產交易(民國 110 年度無此情形)

##### (1)取得金融資產

				<u>111年度</u>
	<u>帳列項目</u>	<u>交易股數</u>	<u>交易標的</u>	<u>取得價款</u>
— 子公司				
和泰車體製造	採用權益法之投資	4,000仟股	和泰車體銷售	\$ 40,000

##### (2)處分金融資產

				<u>111年度</u>
	<u>帳列項目</u>	<u>交易股數</u>	<u>交易標的</u>	<u>處分價款</u>
— 主要管理階層 控制之個體				
和裕	採用權益法之投資	5,650仟股	和泰聯網	\$ 56,500
— 子公司	"	565仟股	"	5,650
— 關聯企業				
國都	採用權益法之投資	4,520仟股	和泰聯網	45,200
桃苗	"	"	"	45,200
中部	"	"	"	45,200
南都	"	"	"	45,200
高都	"	"	"	45,200
北都	"	"	"	45,200
其他	"	565仟股	"	5,650
				<u>\$ 339,000</u>

##### (三)關係人提供背書保證情形

	<u>111年12月31日</u>
— 子公司	
和泰產險	\$ 5,000,000
其他	400,000
	<u>\$ 5,400,000</u>

本公司民國 110 年 12 月 31 日無此情形。

##### (四)主要管理階層薪酬資訊

	<u>111 年 度</u>	<u>110 年 度</u>
薪資及其他短期員工福利	\$ 75,231	\$ 465,986



## 八、質押之資產

無。

## 九、重大或有負債及未認列之合約承諾

(一)營業租賃協議，請詳附註六(九)。

(二)截至民國 111 年 12 月 31 日止，本公司與關係人及非關係人所簽訂之重要契約彙總如下：

<u>契約性質</u>	<u>當事人</u>	<u>契約起訖日期</u>	<u>主要內容</u>
總代理契約	日本豐田自動車株式會社	111年1月1日至 113年12月31日	在台灣地區販賣進口或國產之豐田車系、日野車系之各型車輛及零配件等。
	日本日野自動車工業株式會社	110年4月1日至 115年3月31日(日野車)	
製品買賣契約	國瑞汽車(股)公司	84年7月1日起(日野車) 、111年1月1日起(豐田車)除依終止條款規定情形外，持續有效。	國瑞汽車公司同意提供其授權製造之車輛及零配件供本公司在台灣地區銷售支用。
經銷契約	國都汽車(股)公司等經銷商	110年5月15日至 113年5月14日	授權經銷商在主要販賣區域內，販賣本公司所提供之車輛與零配件、用品等。
業務委託契約	國都汽車(股)公司、 國瑞汽車(股)公司及 長源汽車(股)公司	98年7月1日起 91年6月1日起 92年1月1日起 除經雙方簽署書面同意終止契約外，持續有效。	委託本公司代為處理車輛販售、物流、售前、售後服務及販促管理等事宜。

## 十、重大之災害損失

無。

## 十一、重大之期後事項

1. 民國 111 年度盈餘分配案請詳附註六(十九)。

2. 本公司於民國 112 年 1 月 9 日與中國信託商業銀行等 10 家金融機構簽訂充實中期營運資金聯貸案之聯合授信合約，授信額度計 \$30,000,000。其中 \$15,000,000 自首次動用日起六個月內，得分次動用，惟不得循環動用，且首次動用日六個月後未動用之授信額度將自動取消；另 \$15,000,000 自首次動用日起算三年內得循環動用。

## 十二、其他

### (一)資本管理

本公司之資本管理目標，係為保障集團能繼續經營，並考量公司未來資金需求及長期資金規劃，維持最佳資本結構以降低資金成本，以支持企業營運及股東權益之極大化。

(以下空白)

## (二) 金融工具

### 1. 金融工具種類

	111年12月31日	110年12月31日
<u>金融資產</u>		
透過損益按公允價值衡量之金融資產		
強制透過損益按公允價值衡量		
之金融資產	\$ 1,037,173	\$ 906,717
透過其他綜合損益按公允價值衡量		
之金融資產		
權益工具	7,845,447	9,258,889
按攤銷後成本衡量之金融資產		
現金及約當現金	4,354,075	9,128,578
應收票據(含關係人)	3,362	2,673
應收帳款(含關係人)	2,874,293	2,020,921
其他應收款	662,186	756,354
存出保證金(表列「其他非流動資產」)	65,595	26,926
	<u>\$ 16,842,131</u>	<u>\$ 22,101,058</u>
	111年12月31日	110年12月31日
<u>金融負債</u>		
透過損益按公允價值衡量之金融負債		
強制透過損益按公允價值衡量		
之金融負債	\$ 161,205	\$ 27,722
按攤銷後成本衡量之金融負債		
短期借款	14,021,254	3,144,963
應付票據	7,682	7,459
應付帳款(含關係人)	8,734,677	7,118,214
其他應付款	2,349,530	2,837,624
長期借款	8,000,000	-
存入保證金(表列「其他非流動負債」)	819	818
	<u>\$ 33,275,167</u>	<u>\$ 13,136,800</u>
租賃負債	<u>\$ 7,317</u>	<u>\$ 13,099</u>

### 2. 風險管理政策

- (1) 本公司日常營運受多項財務風險之影響，包含市場風險(包括匯率風險、利率風險、及價格風險)、信用風險及流動性風險。本公司整體風險管理政策著重於金融市場的不可預測事項，並尋求可降低對本公司財務狀況及財務績效之潛在不利影響。本公司使用多項衍生金融工具以規避特定暴險，請詳附註六(二)。
- (2) 風險管理工作由本公司之財務部門按照董事會核准之政策執行。本公司之財務部門透過與公司營運單位密切合作，負責辨認、評估與規避財務風險。董事會對整體風險管理訂有書面原則，亦對特定範圍與事項提供書面政策，例如匯率風險、利率風險、信用風險、衍生與非衍生金融工具之使用，以及剩餘流動資金之投資。

### 3. 重大財務風險之性質及程度

#### (1) 市場風險

##### 匯率風險

- A. 本公司管理階層已訂定政策，規定管理相對其功能性貨幣之匯率風險。本公司應透過財務部門就其整體匯率風險進行避險。為管理來自未來商業交易及已認列資產與負債之匯率風險，本公司財務部門採用遠期外匯合約進行。當未來商業交易、已認列資產或負債係以非功能性貨幣之外幣計價時，匯率風險便會產生。
- B. 本公司從事之業務涉及若干非功能性貨幣(本公司之功能性貨幣為台幣)，故受匯率波動之影響，具重大匯率波動影響之外幣資產及負債資訊如下：

111年12月31日

	外幣(仟元)	匯率	帳面金額 (新台幣)
<b>(外幣:功能性貨幣)</b>			
<u>金融資產</u>			
<u>貨幣性項目</u>			
美金：新台幣	USD 846	30.7100	\$ 25,995
日幣：新台幣	JPY 152,697	0.2324	35,487
<u>金融負債</u>			
<u>貨幣性項目</u>			
美金：新台幣	USD 202,065	30.7100	\$ 6,205,409
日幣：新台幣	JPY 18,510	0.2324	4,302

110年12月31日

	外幣(仟元)	匯率	帳面金額 (新台幣)
<b>(外幣:功能性貨幣)</b>			
<u>金融資產</u>			
<u>貨幣性項目</u>			
美金：新台幣	USD 440	27.6800	\$ 12,180
日幣：新台幣	JPY 66,654	0.2405	16,030
<u>金融負債</u>			
<u>貨幣性項目</u>			
美金：新台幣	USD 240,458	27.6800	\$ 6,655,880
日幣：新台幣	JPY 52,590	0.2405	12,648

- C. 本公司貨幣性項目因匯率波動具重大影響，於民國 111 年及 110 年度認列之全部兌換利益(含已實現及未實現)彙總金額分別為 \$441,738 及 \$527,938。

D. 本公司因重大匯率波動影響之外幣市場風險分析如下：

111年度				
敏感度分析				
	變動幅度	影響損益	影響其他 綜合損益	
<b>(外幣：功能性貨幣)</b>				
<u>金融資產</u>				
<u>貨幣性項目</u>				
美金：新台幣	1%	\$ 260	\$	-
日幣：新台幣	1%	355		-
<u>金融負債</u>				
<u>貨幣性項目</u>				
美金：新台幣	1%	\$ 62,054	\$	-
日幣：新台幣	1%	43		-

110年度				
敏感度分析				
	變動幅度	影響損益	影響其他 綜合損益	
<b>(外幣：功能性貨幣)</b>				
<u>金融資產</u>				
<u>貨幣性項目</u>				
美金：新台幣	1%	\$ 122	\$	-
日幣：新台幣	1%	160		-
<u>金融負債</u>				
<u>貨幣性項目</u>				
美金：新台幣	1%	\$ 66,559	\$	-
日幣：新台幣	1%	126		-

#### 價格風險

本公司持有之透過損益按公允價值衡量之金融資產及透過其他綜合損益按公允價值衡量之金融資產主要為國內類貨幣市場型基金及上市公司股票，均受市場價格波動之影響。

#### (2) 信用風險

A. 本公司之信用風險係因客戶或金融工具之交易對手無法履行合約義務而導致本公司財務損失之風險，主要來自交易對手無法清償按收款條件支付之應收帳款，及分類為按攤銷後成本衡量與分類為透過其他綜合損益按公允價值衡量與透過損益按公允價值衡量之債務工具投資的合約現金流量。

- B. 本公司建立信用風險之管理，對於往來之銀行及金融機構，設定僅有信用評等良好之機構，始可被接納為交易對象。依內部明定之授信政策，公司內各營運個體與每一新客戶於訂定付款及提出交貨之條款與條件前，須對其進行管理及信用風險分析。內部風險控管係透過考慮其財務狀況、過往經驗及其他因素，以評估客戶之信用品質。個別風險之限額係董事會依內部或外部之評等而制訂，並定期監控信用額度之使用。
- C. 本公司採用 IFRS 9 提供以下之前提假設，作為判斷自原始認列後金融工具之信用風險是否有顯著增加之依據：
- (A) 當合約款項按約定之支付條款逾期超過 30 天，視為金融資產自原始認列後信用風險已顯著增加。
- (B) 於櫃買中心交易之債券投資，具有任一外部評等機構於資產負債表日評比為投資等級者，視該金融資產為信用風險低。
- D. 本公司採用 IFRS 9 提供前提假設，當合約款項預期無法收回而轉列催收款，視為已發生違約。

(3) 流動性風險

- A. 現金流量預測由本公司之財務部門予以彙總。本公司之財務部門監控公司流動資金需求之預測，確保其有足夠資金得以支應營運需要，並在任何時候維持足夠之未支用的借款承諾額度。
- B. 本公司於民國 111 年及 110 年 12 月 31 日未動用借款額度分別為 \$4,275,166 及 \$5,098,749。
- C. 下表係本公司之非衍生性金融負債，按相關到期日予以分組，非衍生性金融負債係依據資產負債表日至合約到期日之剩餘期間進行分析。下表所揭露之合約現金流量金額係未折現之金額。

非衍生性金融負債：

111年12月31日	1年以內	1至2年內	2年以上
短期借款	\$14,021,254	\$ -	\$ -
應付帳款	8,734,677	-	-
其他應付款	2,349,530	-	-
長期借款	-	8,000,000	-
租賃負債	5,897	1,474	-

非衍生性金融負債：

110年12月31日	1年以內	1至2年內	2年以上
短期借款	\$ 3,144,963	\$ -	\$ -
應付帳款	7,118,214	-	-
其他應付款	2,837,624	-	-
租賃負債	5,897	5,897	1,474

### (三)公允價值資訊

1. 為衡量金融及非金融工具之公允價值所採用評價技術的各等級定義如下：

第一等級：企業於衡量日可取得之相同資產或負債於活絡市場之報價（未經調整）。活絡市場係指有充分頻率及數量之資產或負債交易發生，以在持續基礎上提供定價資訊之市場。本公司投資之上市櫃股票投資及受益憑證等的公允價值皆屬之。

第二等級：資產或負債直接或間接之可觀察輸入值，但包括於第一等級之報價者除外。本公司投資之衍生工具等的公允價值均屬之。

第三等級：資產或負債之不可觀察輸入值。本公司投資之無活絡市場之權益工具投資屬之。

2. 以成本衡量之投資性不動產的公允價值資訊請詳附註六、(十)說明。

3. 非以公允價值衡量之金融工具

包括現金及約當現金、應收票據(含關係人)、應收帳款(含關係人)、其他應收款、短期借款、應付帳款(含關係人)及其他應付款的帳面金額係公允價值之合理近似值。

4. 以公允價值衡量之金融及非金融工具，本公司依資產及負債之性質、特性及風險及公允價值等級之基礎分類，相關資訊如下：

(1)本公司依資產及負債之性質分類，相關資訊如下：

111年12月31日	第一等級	第二等級	第三等級	合計
資產				
<u>重複性公允價值</u>				
透過損益按公允價值衡量之金融資產				
債券投資	\$ -	\$ 500,000	\$ -	\$ 500,000
遠期外匯合約	-	52,132	-	52,132
權益證券	485,041	-	-	485,041
透過其他綜合損益按公允價值衡量之金融資產				
權益證券	7,494,850	-	350,597	7,845,447
	<u>\$ 7,979,891</u>	<u>\$ 552,132</u>	<u>\$ 350,597</u>	<u>\$ 8,882,620</u>
負債				
<u>重複性公允價值</u>				
透過損益按公允價值衡量之金融負債				
遠期外匯合約	\$ -	\$ 161,205	\$ -	\$ 161,205

110年12月31日	第一等級	第二等級	第三等級	合計
資產				
重復性公允價值				
透過損益按公允價值衡量之金融資產				
債券投資	\$ -	\$ 500,000	\$ -	\$ 500,000
遠期外匯合約	-	10,987	-	10,987
權益證券	395,730	-	-	395,730
透過其他綜合損益按公允價值衡量之金融資產				
權益證券	8,930,633	-	328,256	9,258,889
	<u>\$ 9,326,363</u>	<u>\$ 510,987</u>	<u>\$ 328,256</u>	<u>\$10,165,606</u>
負債				
重復性公允價值				
透過損益按公允價值衡量之金融負債				
遠期外匯合約	\$ -	\$ 27,722	\$ -	\$ 27,722

5. 本公司用以衡量公允價值所使用之方法及假設說明如下：

(1) 本公司採用市場報價作為公允價輸入值(即第一等級)者，依工具之特性分列如下：

市場報價	上市(櫃)公司	
	股票 收盤價	開放型基金 淨值
(2) 除上述有活絡市場之金融工具外，其餘金融工具之公允價值係以評價技術或參考交易對手報價取得。透過評價技術所取得之公允價值可參照其他實質上條件及特性相似之金融工具之現時公允價值、現金流量折現法或以其他評價技術，包括以個體資產負債表日可取得之市場資訊運用模型計算而得。		
(3) 當評估非標準化且複雜性較低之金融工具時，例如無活絡市場之債務工具、利率交換合約、換匯合約及選擇權，本公司採用廣為市場參與者使用之評價技術。此類金融工具之評價模型所使用之參數通常為市場可觀察資訊。		
(4) 本公司將信用風險評價調整納入金融工具及非金融工具公允價值計算考量，以分別反映交易對手信用風險及本公司信用品質。		

6. 民國 111 年及 110 年度無第一等級與第二等級間之任何移轉。



7. 下表列示民國 111 年及 110 年度第三等級之變動：

	111年	110年
	權益證券	權益證券
1月1日	\$ 328,256	\$ 308,514
本期購買	68,571	-
帳列透過其他綜合損益 按公允價值衡量之權益 工具未實現評價損益	(46,230)	19,742
12月31日	\$ 350,597	\$ 328,256

8. 本公司對於公允價值歸類於第三等級之評價流程係由財務部門負責進行金融工具之獨立公允價值驗證，藉獨立來源資料使評價結果貼近市場狀態、確認資料來源係獨立、可靠、與其他資源一致以及代表可執行價格，並定期校準評價模型、進行回溯測試、更新評價模型所需輸入值及資料及其他任何必要之公允價值調整，以確保評價結果係屬合理。

9. 有關屬第三等級公允價值衡量項目所使用評價模型之重大不可觀察輸入值之量化資訊及重大不可觀察輸入值變動之敏感度分析說明如下：

	111年12月31日	評價技術	重大不可	區間	輸入值與
	公允價值		觀察輸入值	(加權平均)	公允價值關係
非衍生權益工具：					
非上市櫃公司股票	\$ 350,597	資產法及可類比 上市上櫃公司法	淨資產價值、 本益比乘數		- 乘數及控制權溢價 愈高，公允價值愈 高
	110年12月31日	評價技術	重大不可	區間	輸入值與
	公允價值		觀察輸入值	(加權平均)	公允價值關係
非衍生權益工具：					
非上市櫃公司股票	\$ 328,256	資產法及可類比 上市上櫃公司法	淨資產價值、 本益比乘數		- 乘數及控制權溢價 愈高，公允價值愈 高

10. 本公司經審慎評估選擇採用之評價模型及評價參數，因此對公允價值衡量係屬合理，惟當使用不同之評價模型或評價參數可能導致評價之結果不同。針對分類為第三等級之金融資產及金融負債，若評價參數增加或減少 1%，則對民國 111 年及 110 年 12 月 31 日之其他綜合損益無重大影響。

### 十三、附註揭露事項

本公司民國 111 年度重大交易事項相關資訊列示如下：

#### (一) 重大交易事項相關資訊

1. 資金貸與他人：請詳附表一。
2. 為他人背書保證：請詳附表二。
3. 期末持有有價證券情形（不包含投資子公司、關聯企業及合資控制部分）：請詳附表三。

4. 累積買進或賣出同一有價證券之金額達新台幣三億元或實收資本額百分之二十以上：請詳附表四。
5. 取得不動產之金額達新台幣三億元或實收資本額百分之二十以上：請詳附表五。
6. 處分不動產之金額達新台幣三億元或實收資本額百分之二十以上：無。
7. 與關係人進、銷貨之金額達新台幣一億元或實收資本額百分之二十以上：請詳附表六。
8. 應收關係人款項達新台幣一億元或實收資本額百分之二十以上：請詳附表七。
9. 從事衍生工具交易：

截至民國 111 年 12 月 31 日止，尚未到期之衍生性金融商品交易如下：

持有衍生性 商品之公司	衍生性 金融商品	合約金額 (仟元)	到期日	帳面價值	公平價值
和泰汽車股份有限公司	遠期外匯合約	USD 423,402	112/1/13~ 112/6/8	(\$ 107,073)	(\$ 109,073)
和泰產物保險股份有限公司	換匯合約	USD 21,490	112/1/10~ 112/3/29	4,052	4,052
和潤企業股份有限公司	換匯換利交易	JPY 58,800,000	112/8/7~ 113/9/9	( 404,589)	( 404,589)
和潤企業股份有限公司	換匯換利交易	EUR 75,000	113/9/12	159,690	159,690
和運國際融資租賃有限公司	換匯換利交易	USD 64,250	113/8/30~ 114/1/13	158,367	158,367
和運(上海)商業保理有限公司	換匯換利交易	USD 4,800	113/10/18	4,559	4,559
和泰興業股份有限公司	遠期外匯合約	GBP 943	112/5/5~ 112/5/26	( 135)	( 135)

10. 母公司與子公司及各子公司間之業務關係及重要交易往來情形及金額：請詳附表八。

## (二) 轉投資事業相關資訊

被投資公司名稱、所在地區等相關資訊（不包含大陸被投資公司）：請詳附表九。

## (三) 大陸投資資訊

1. 基本資料：請詳附表十。
2. 直接或間接經由第三地區事業與轉投資大陸之被投資公司所發生之重大交易事項：
  - (1) 進貨金額及百分比與相關應付款項之期末餘額百分比：無。
  - (2) 銷貨金額及百分比與相關應收款項之期末餘額百分比：無。
  - (3) 財產交易金額及其所產生之損益數額：無。

- (4) 票據背書、保證或提供擔保品之期末餘額及其目的：請詳附表二。
- (5) 資金融通之最高餘額、期末餘額、利率區間及當期利息總額：請詳附表一。
- (6) 其他對當期損益或財務狀況有重大影響之交易事項，如勞務之提供或收受等：無。

十四、營運部門資訊

不適用。

(以下空白)

## 和泰汽車股份有限公司

## 資金貸與他人

民國111年1月1日至12月31日

附表一

單位：新台幣仟元

(除特別註明者外)

編號	貸出資金之公司	貸與對象	往來項目	是否為關係人	本期最高金額	期末餘額	實際動支金額	利率區間	資金貸與性質	業務往來金額	有短期融通資金必要之原因	提列備抵呆帳金額	擔保品		對個別對象資金貸與限額	資金貸與總限額	備註
													名稱	價值			
1	上海和凌汽車服務有限公司	和通汽車投資有限公司	其他應收款	Y	\$ 580,129	\$ 573,812	\$ 9,711	2.15%	短期融通資金	\$ -	營業週轉	\$ -	無	\$ -	\$ 1,029,279	\$ 2,058,557	註1
2	上海和裕豐田汽車服務有限公司	和通汽車投資有限公司	其他應收款	Y	270,558	264,837	22,070	2.15%	短期融通資金	-	營業週轉	-	無	-	414,325	828,649	"
3	上海和展汽車服務有限公司	和通汽車投資有限公司	其他應收款	Y	135,279	132,418	-	2.15%	短期融通資金	-	營業週轉	-	無	-	161,230	322,459	"
4	上海楊浦和凌雷克薩斯汽車銷售服務有限公司	和通汽車投資有限公司	其他應收款	Y	446,253	441,394	158,019	2.15%	短期融通資金	-	營業週轉	-	無	-	643,099	1,286,198	"
5	上海和冕汽車科技有限公司	和通汽車投資有限公司	其他應收款	Y	566,741	560,571	100,638	2.15%	短期融通資金	-	營業週轉	-	無	-	995,040	1,990,080	"
6	上海廣心文化傳媒有限公司	和通汽車投資有限公司	其他應收款	Y	8,117	7,945	-	2.15%	短期融通資金	-	營業週轉	-	無	-	11,321	22,642	"
7	上海和昕汽車服務諮詢有限公司	和通汽車投資有限公司	其他應收款	Y	7,586	7,504	7,062	2.15%	短期融通資金	-	營業週轉	-	無	-	22,573	45,146	"
8	上海和晨汽車科技有限公司	和通汽車投資有限公司	其他應收款	Y	180,372	167,730	-	2.15%	短期融通資金	-	營業週轉	-	無	-	287,521	575,042	"
9	上海嘉定和凌雷克薩斯汽車服務有限公司	和通汽車投資有限公司	其他應收款	Y	180,372	176,558	86,955	2.15%	短期融通資金	-	營業週轉	-	無	-	331,117	662,234	"
10	上海和乾物流設備貿易有限公司	和通汽車投資有限公司	其他應收款	Y	133,876	132,418	85,630	2.15%	短期融通資金	-	營業週轉	-	無	-	196,154	392,308	"
11	重慶和凌雷克薩斯汽車銷售服務有限公司	和通汽車投資有限公司	其他應收款	Y	401,628	397,255	79,010	2.15%	短期融通資金	-	營業週轉	-	無	-	460,810	921,620	"
11	重慶和凌雷克薩斯汽車銷售服務有限公司	重慶泰康和凌雷克薩斯汽車銷售服務有限公司	其他應收款	Y	45,093	-	-	3.35%	短期融通資金	-	營業週轉	-	無	-	92,162	184,324	註5
12	天津和凌雷克薩斯汽車銷售服務有限公司	和通汽車投資有限公司	其他應收款	Y	360,744	353,115	88,720	2.15%	短期融通資金	-	營業週轉	-	無	-	497,889	995,777	註1
13	天津和展汽車服務有限公司	和通汽車投資有限公司	其他應收款	Y	245,439	242,767	121,383	2.15%	短期融通資金	-	營業週轉	-	無	-	321,606	643,212	"
14	天津和德國際貿易有限公司	和通汽車投資有限公司	其他應收款	Y	89,251	88,279	-	2.15%	短期融通資金	-	營業週轉	-	無	-	123,613	247,225	"
15	唐山和凌雷克薩斯汽車銷售服務有限公司	和通汽車投資有限公司	其他應收款	Y	290,064	286,906	163,316	2.15%	短期融通資金	-	營業週轉	-	無	-	331,298	662,596	"
16	南昌和凌雷克薩斯汽車銷售服務有限公司	和通汽車投資有限公司	其他應收款	Y	334,690	331,046	98,872	2.15%	短期融通資金	-	營業週轉	-	無	-	428,382	856,763	"
17	隴庄和裕豐田汽車銷售服務有限公司	和通汽車投資有限公司	其他應收款	Y	156,189	154,488	-	2.15%	短期融通資金	-	營業週轉	-	無	-	258,031	516,063	"
18	隴庄和萬汽車銷售服務有限公司	和通汽車投資有限公司	其他應收款	Y	36,074	35,312	22,070	2.15%	短期融通資金	-	營業週轉	-	無	-	49,718	99,437	"
19	上海眾信交通設施工程有限公司	和通汽車投資有限公司	其他應收款	Y	11,156	111,035	-	2.15%	短期融通資金	-	營業週轉	-	無	-	30,218	60,437	"
20	天津和裕豐田汽車銷售服務有限公司	和通汽車投資有限公司	其他應收款	Y	22,313	22,070	-	2.15%	短期融通資金	-	營業週轉	-	無	-	44,890	89,779	註3
21	上海豐藝建築裝璜有限公司	和通汽車投資有限公司	其他應收款	Y	26,775	26,484	-	2.15%	短期融通資金	-	營業週轉	-	無	-	53,357	106,714	"
22	和通汽車投資有限公司	上海和凌汽車服務有限公司	其他應收款	Y	563,662	529,673	259,837	2.70%	短期融通資金	-	營業週轉	-	無	-	9,427,990	18,855,979	註2
22	和通汽車投資有限公司	上海和裕豐田汽車服務有限公司	其他應收款	Y	225,465	198,627	-	2.70%	短期融通資金	-	營業週轉	-	無	-	9,427,990	18,855,979	"
22	和通汽車投資有限公司	上海和展汽車服務有限公司	其他應收款	Y	178,501	176,558	134,168	2.70%	短期融通資金	-	營業週轉	-	無	-	9,427,990	18,855,979	"
22	和通汽車投資有限公司	上海楊浦和凌雷克薩斯汽車銷售服務有限公司	其他應收款	Y	293,104	264,837	-	2.70%	短期融通資金	-	營業週轉	-	無	-	9,427,990	18,855,979	"
22	和通汽車投資有限公司	上海和冕汽車科技有限公司	其他應收款	Y	90,186	88,279	-	2.70%	短期融通資金	-	營業週轉	-	無	-	9,427,990	18,855,979	"
22	和通汽車投資有限公司	上海廣心文化傳媒有限公司	其他應收款	Y	9,019	8,828	-	2.70%	短期融通資金	-	營業週轉	-	無	-	9,427,990	18,855,979	"

編號	貸出資金之公司	貸與對象	往來項目	是否為關係人	本期最高金額	期末餘額	實際動支金額	利率區間	資金貸與性質	業務往來金額	有短期融通資金必要之原因	提列備抵呆帳金額	擔保品		對個別對象資金貸與限額	資金貸與總限額	備註
													名稱	價值			
22	和通汽車投資有限公司	上海和昕汽車服務諮詢有限公司	其他應收款	Y	\$ 13,528	\$ 13,242	\$ -	2.70%	短期融通資金	\$ -	營業週轉	\$ -	無	\$ -	\$ 9,427,990	\$ 18,855,979	註2
22	和通汽車投資有限公司	上海和晨汽車科技有限公司	其他應收款	Y	225,465	220,697	129,682	2.70%	短期融通資金	-	營業週轉	-	無	-	9,427,990	18,855,979	"
22	和通汽車投資有限公司	上海嘉定和凌雷克薩斯汽車服務有限公司	其他應收款	Y	180,372	176,558	-	2.70%	短期融通資金	-	營業週轉	-	無	-	9,427,990	18,855,979	"
22	和通汽車投資有限公司	上海和乾物流設備貿易有限公司	其他應收款	Y	45,093	44,139	-	3.20%	短期融通資金	-	營業週轉	-	無	-	9,427,990	18,855,979	"
22	和通汽車投資有限公司	重慶和凌雷克薩斯汽車銷售服務有限公司	其他應收款	Y	473,476	397,255	-	2.70%	短期融通資金	-	營業週轉	-	無	-	9,427,990	18,855,979	"
22	和通汽車投資有限公司	天津和凌雷克薩斯汽車銷售服務有限公司	其他應收款	Y	360,744	331,046	-	2.70%	短期融通資金	-	營業週轉	-	無	-	9,427,990	18,855,979	"
22	和通汽車投資有限公司	天津和展汽車服務有限公司	其他應收款	Y	135,279	132,418	-	2.70%	短期融通資金	-	營業週轉	-	無	-	9,427,990	18,855,979	"
22	和通汽車投資有限公司	天津和德國國際貿易有限公司	其他應收款	Y	225,465	220,697	27,587	2.70%	短期融通資金	-	營業週轉	-	無	-	9,427,990	18,855,979	"
22	和通汽車投資有限公司	唐山和凌雷克薩斯汽車銷售服務有限公司	其他應收款	Y	360,744	331,046	-	2.70%	短期融通資金	-	營業週轉	-	無	-	9,427,990	18,855,979	"
22	和通汽車投資有限公司	南昌和凌雷克薩斯汽車銷售服務有限公司	其他應收款	Y	225,465	220,697	-	2.70%	短期融通資金	-	營業週轉	-	無	-	9,427,990	18,855,979	"
22	和通汽車投資有限公司	襄庄和裕豐田汽車銷售服務有限公司	其他應收款	Y	180,372	154,488	-	2.70%	短期融通資金	-	營業週轉	-	無	-	9,427,990	18,855,979	"
22	和通汽車投資有限公司	襄庄和萬汽車銷售服務有限公司	其他應收款	Y	45,093	44,139	-	2.70%	短期融通資金	-	營業週轉	-	無	-	9,427,990	18,855,979	"
22	和通汽車投資有限公司	上海眾信交通設施工程有限公司	其他應收款	Y	133,876	132,418	-	2.70%	短期融通資金	-	營業週轉	-	無	-	9,427,990	18,855,979	"
22	和通汽車投資有限公司	天津和裕豐田汽車銷售服務有限公司	其他應收款	Y	180,372	154,488	12,668	2.70%	短期融通資金	-	營業週轉	-	無	-	1,885,598	3,771,196	註4
22	和通汽車投資有限公司	南京和展汽車銷售服務有限公司	其他應收款	Y	133,876	132,418	28,073	2.70%	短期融通資金	-	營業週轉	-	無	-	1,885,598	3,771,196	"
22	和通汽車投資有限公司	青島和凌雷克薩斯汽車銷售服務有限公司	其他應收款	Y	89,251	88,279	7,636	2.70%	短期融通資金	-	營業週轉	-	無	-	1,885,598	3,771,196	"
22	和通汽車投資有限公司	和運國際融資租賃有限公司	其他應收款	Y	892,506	882,788	441,394	3.20%	短期融通資金	-	營業週轉	-	無	-	1,885,598	3,771,196	"
22	和通汽車投資有限公司	北京和凌雷克薩斯汽車銷售服務有限	其他應收款	Y	135,279	-	-	3.35%	短期融通資金	-	營業週轉	-	無	-	1,885,598	3,771,196	"
22	和通汽車投資有限公司	重慶泰康和凌雷克薩斯汽車銷售服務有限公司	其他應收款	Y	135,279	-	-	3.35%	短期融通資金	-	營業週轉	-	無	-	1,885,598	3,771,196	"
22	和通汽車投資有限公司	重慶泰康和凌雷克薩斯汽車銷售服務有限公司	其他應收款	Y	133,876	132,418	132,418	3.20%	短期融通資金	-	營業週轉	-	無	-	1,885,598	3,771,196	"
22	和通汽車投資有限公司	天津濱海新區和凌雷克薩斯汽車服務有限公司	其他應收款	Y	90,186	-	-	3.35%	短期融通資金	-	營業週轉	-	無	-	1,885,598	3,771,196	"
22	和通汽車投資有限公司	太原中都和凌雷克薩斯汽車銷售服務有限公司	其他應收款	Y	67,639	-	-	3.35%	短期融通資金	-	營業週轉	-	無	-	1,885,598	3,771,196	"
23	和運國際融資租賃有限公司	和運(上海)商業保理有限公司	其他應收款	Y	225,465	-	-	4.10%	短期融通資金	-	營業週轉	-	無	-	5,471,827	10,943,654	註6
24	和潤企業股份有限公司	和勁企業股份有限公司	其他應收款	Y	2,000,000	2,000,000	-	1.28%	短期融通資金	-	營業週轉	-	無	-	2,948,130	5,896,260	註7
24	和潤企業股份有限公司	和潤電能股份有限公司	其他應收款	Y	2,000,000	2,000,000	-	1.48%	短期融通資金	-	營業週轉	-	無	-	2,948,130	5,896,260	"
25	和潤電能股份有限公司	昭暘能源股份有限公司	其他應收款	Y	30,000	30,000	30,000	2.06%	短期融通資金	-	營業週轉	-	無	-	97,122	194,244	註8

編號	貸出資金之公司	貸與對象	往來項目	是否為關係人	本期最高金額	期末餘額	實際動支金額	利率區間	資金貸與性質	業務往來金額	有短期融通資金必要之原因	提列備抵呆帳金額	擔保品		對個別對象資金貸與限額	資金貸與總限額	備註
													名稱	價值			
25	和潤電能股份有限公司	沈洋能源股份有限公司	其他應收款	Y	40,000	\$ 40,000	\$ 40,000	2.06%	短期融通資金	\$ -	營業週轉	\$ -	無	\$ -	\$ 97,122	\$ 194,244	註8
25	和潤電能股份有限公司	鮮曜太陽能科技股份有限公司	其他應收款	Y	30,000	30,000	30,000	2.06%	短期融通資金	-	營業週轉	-	無	-	97,122	194,244	〃
26	和勁企業股份有限公司	A公司	應收帳款	N	20,000	20,000	-	5.00%	短期融通資金	-	營業週轉	-	股票	23,090	92,725	185,450	註9
26	和勁企業股份有限公司	B公司	應收帳款	N	30,000	30,000	-	5.00%	短期融通資金	-	營業週轉	-	股票	36,000	92,725	185,450	〃

註1：資金貸與公司與受資金貸與公司，同為本公司直接及間接持有表決權股份百分之百之國外公司時，資金貸與金額以不超過資金貸與公司淨值之百分之二百為限，及對單一企業以不超過資金貸與公司淨值之百分之一百為限。

註2：和通汽車投資有限公司資金貸與同為本公司直接及間接持有表決權股份百分之百之國外公司時，資金貸與他人總額以不超過股東權益總額百分之二百為限及對單一企業以不超過股東權益總額百分之一百為限。

註3：資金貸與公司(天津和裕及上海豐藝)與受資金貸與公司(和通汽車)為營運週轉需要而有短期融通資金之必要者，依和通汽車資金貸與他人作業程序規定；資金貸與他人總額以不超過淨值之百分之四十為限及對單一企業以不超過淨值之百分之二十為限。

註4：資金貸與公司(和通汽車)與受資金貸與公司(天津和裕、南京和展、青島和凌、和運國際、北京和凌、重慶泰康和凌、天津濱海新區和凌及太原中都和凌)為營運週轉需要而有短期融通資金之必要者，依和通汽車資金貸與他人作業程序規定；資金貸與他人總額以不超過淨值之百分之四十為限及對單一企業以不超過淨值之百分之二十為限。

註5：資金貸與公司(重慶和凌)與受資金貸與公司(重慶泰康和凌)為營運週轉需要而有短期融通資金之必要者，依重慶和凌資金貸與他人作業程序規定；資金貸與他人總額以不超過淨值之百分之四十為限及對單一企業以不超過淨值之百分之二十為限。

註6：資金貸與公司(和運國際)資金貸與同為母公司直接及間接持有表決權股份百分之一百之國外公司時，資金貸與他人總額以不超過股東權益總額百分之二百為限及對單一企業以不超過股東權益總額百分之一百為限。

註7：資金貸與公司(和潤企業)與受資金貸與公司(和勁企業及和潤電能)為營運週轉需要而有短期融通資金之必要者，依和潤企業資金貸與他人作業程序規定，資金貸與他人總額以不超過淨值百分之二十為限及對單一企業以不超過淨值之百分之十為限。

註8：資金貸與公司(和潤電能)與受資金貸與公司(昭暘能源、沈洋能源及鮮曜太陽能)為營運週轉需要而有短期融通資金之必要者，依和潤企業資金貸與他人作業程序規定，資金貸與他人總額以不超過淨值百分之二十為限及對單一企業以不超過淨值之百分之十為限。

註9：資金貸與公司(和勁企業)與受資金貸與公司(A公司及B公司)為營運週轉需要而有短期融通資金之必要者，資金貸與他人作業程序規定，資金貸與他人總額以不超過淨值百分之二十為限及對單一企業以不超過淨值之百分之十為限。

和泰汽車股份有限公司  
為他人背書保證  
民國111年1月1日至12月31日

附表二

單位：新台幣仟元  
(除特別註明者外)

編號	背書保證者 公司名稱	被背書保證對象		對單一企業 背書保證限額	本期最高 背書保證餘額	期末背書 保證餘額	實際動支金額	以財產擔保 之背書保證 金額	累計背書保證金 額佔最近期財務 報表淨值之比率	背書保證 最高限額	屬母公司對 子公司背書 保證	屬子公司對 母公司背書 保證	屬對大陸地 區背書保證	備註
		公司名稱	關係											
0	和泰汽車股份有限公司	和泰產物保險股份有限公司	註4.2	\$ 12,529,496	\$ 5,000,000	\$ 5,000,000	\$ -	\$ -	11.97%	\$ 20,882,494	Y	N	N	註2
0	和泰汽車股份有限公司	和泰車體銷售股份有限公司	註4.2	12,529,496	400,000	400,000	90,000	-	0.96%	20,882,494	Y	N	N	"
1	和潤企業股份有限公司	和運國際融資租賃有限公司	註4.1	29,481,299	2,254,647	2,206,971	1,069,855	-	7.49%	29,481,299	Y	N	Y	註3
1	和潤企業股份有限公司	和運(上海)商業保理有限公司	註4.1	29,481,299	515,934	506,666	384,625	-	1.72%	29,481,299	Y	N	Y	"
1	和潤企業股份有限公司	和潤電能股份有限公司	註4.1	29,481,299	2,000,000	2,000,000	-	-	6.78%	29,481,299	Y	N	N	"
1	和潤企業股份有限公司	和勁企業股份有限公司	註4.1	29,481,299	10,500,000	10,500,000	7,200,000	-	35.62%	29,481,299	Y	N	N	"

註1：編號欄之說明如下：

1. 發行人填0。
2. 被投資公司按公司別由阿拉伯數字1開始依序編號

註2：本公司背書保證責任總額以不超過股東權益總額之百分之五十為限額，而對單一企業背書保證則以不超過股東權益總額之百分之三十為限額。

註3：和潤企業(股)背書保證責任總額不超過股東權益總額之百分之一百為限額，而對單一企業背書保證則以不超過股東權益總額之百分之一百為限額。淨值以最近期會計師簽證之財務報表所載為準。

註4：背書保證與被背書保證之關係

1. 公司直接及間接按持有表決權之股份超過百分之五十之公司。
2. 公司直接及間接按持有表決權之股份達百分之九十以上之公司。

## 和泰汽車股份有限公司

期末持有有價證券情形 (不包含投資子公司、關聯企業及合資控制部分)

民國111年12月31日

附表三

單位：新台幣仟元

(除特別註明者外)

持有之公司	有價證券種類及名稱	與有價證券發行人之關係	帳列科目	期 末				備註
				股 數	帳面金額	持股比例	公允價值	
和泰汽車股份有限公司	股票－兆豐金控(股)公司	無	透過其他綜合損益按公允價值衡量之金融資產－非流動	21,132,585	\$ 641,374	0.15%	\$ 641,374	
	－日本豐田自動車株式會社	略	透過其他綜合損益按公允價值衡量之金融資產－非流動	15,956,000	6,721,066	0.10%	6,721,066	
	－士林電機廠(股)公司等	無	透過其他綜合損益按公允價值衡量之金融資產－非流動	略	132,410	0.00%~0.42%	132,410	
	泰安產物保險(股)公司等	略	透過其他綜合損益按公允價值衡量之金融資產－非流動	略	350,597	0.42%~9.27%	350,597	
			合計		\$ 7,845,447		\$ 7,845,447	
	南山人壽無到期日次順位公司債	無	透過損益按公允價值衡量之金融資產－非流動	略	\$ 500,000	-	\$ 500,000	
	股票－日本豐田自動車株式會社	略	透過損益按公允價值衡量之金融資產－流動	1,151,500	538,065	0.01%	485,041	
			金融資產評價調整		(53,024)		-	
			合計		\$ 985,041		\$ 985,041	
和展投資股份有限公司	和安保險代理人股份有限公司等	略	透過其他綜合損益按公允價值衡量之金融資產－非流動	略	\$ 3,519	0.50%	\$ 3,519	
	受益憑證-富蘭克林華美貨幣市場基金	不適用	透過損益按公允價值衡量之金融資產－流動	952,327	\$ 10,000	-	\$ 10,002	
			金融資產評價調整		2		-	
			合計		\$ 10,002		\$ 10,002	
車美仕股份有限公司	和安保險代理人股份有限公司等	略	透過其他綜合損益按公允價值衡量之金融資產－非流動	略	\$ 3,611	0.06%~0.50%	\$ 3,611	
	受益憑證-富蘭克林華美貨幣市場基金	不適用	透過損益按公允價值衡量之金融資產－流動	35,338,389	\$ 370,000	-	\$ 371,148	
			金融資產評價調整		1,148		-	
			合計		\$ 371,148		\$ 371,148	
和泰興業股份有限公司	股票－第一金融控股股份有限公司等	略	透過其他綜合損益按公允價值衡量之金融資產－非流動	略	\$ 2,135	-	\$ 2,135	
	和安保險代理人股份有限公司等	略	透過其他綜合損益按公允價值衡量之金融資產－非流動	略	3,611	0.06%~0.50%	3,611	
			合計		\$ 5,746		\$ 5,746	
	統一美元100%保本結構型商品	不適用	透過損益按公允價值衡量之金融資產－流動	略	\$ 303,187	-	\$ 304,875	
	統一台幣100%保本結構型商品	不適用	透過損益按公允價值衡量之金融資產－流動	略	400,000	-	400,000	
			金融資產評價調整		1,688		-	
			合計		\$ 704,875		\$ 704,875	
和泰服務行銷股份有限公司	受益憑證－台銀貨幣型基金	不適用	透過損益按公允價值衡量之金融資產－流動	1,853,787	\$ 22,000	-	\$ 22,536	
			金融資產評價調整		536		-	
			合計		\$ 22,536		\$ 22,536	
和潤企業股份有限公司	和安保險代理人股份有限公司等	略	透過其他綜合損益按公允價值衡量之金融資產－非流動	略	\$ 3,519	0.50%	\$ 3,519	
和運租車股份有限公司	和安保險代理人股份有限公司等	略	透過其他綜合損益按公允價值衡量之金融資產－非流動	略	\$ 3,519	0.50%	\$ 3,519	
Shanghai Ho-Yu (BVI) Investment Co., Ltd.	YU-TU(BVI)Finance Investment Corporation	無	透過其他綜合損益按公允價值衡量之金融資產－非流動	略	\$ 23,499	10.48%	\$ 23,499	
和泰聯網股份有限公司	受益憑證－富蘭克林華美貨幣市場基金	不適用	公允價值衡量之金融資產－流動	9,550,095	\$ 100,000	-	\$ 100,302	
	受益憑證－兆豐國際寶鑽貨幣市場基金	不適用	公允價值衡量之金融資產－流動	6,300,502	80,000	-	80,305	
			金融資產評價調整		607		-	
			合計		\$ 180,607		\$ 180,607	



持有之公司	有價證券種類及名稱	與有價證券 發行人之關係	帳列科目	期		末		備註
				股 數	帳面金額	持股比例	公允價值	
和泰移動服務股份有限公司	受益憑證－富蘭克林華美貨幣市場基金	不適用	透過損益按公允價值衡量之金融資產-流動	9,550,916	\$ 100,000	-	\$ 100,310	
	受益憑證－兆豐國際寶鑽貨幣市場基金	不適用	透過損益按公允價值衡量之金融資產-流動	4,725,823	60,000	-	60,235	
	受益憑證－中國信託華盈貨幣市場基金	不適用	透過損益按公允價值衡量之金融資產-流動	1,531,716	17,061	-	17,122	
			金融資產評價調整		606		-	
			合計		\$ 177,667		\$ 177,667	
泉安交通股份有限公司	中國信託華盈貨幣市場基金	不適用	透過損益按公允價值衡量之金融資產-流動	900,181	\$ 10,027	-	\$ 10,063	
			金融資產評價調整		36		-	
			合計		\$ 10,063		\$ 10,063	
裕城交通股份有限公司	中國信託華盈貨幣市場基金	不適用	透過損益按公允價值衡量之金融資產-流動	1,346,680	\$ 15,000	-	\$ 15,054	
			金融資產評價調整		54		-	
			合計		\$ 15,054		\$ 15,054	
和勁企業股份有限公司	受益憑證－台新1699貨幣市場基金	不適用	透過損益按公允價值衡量之金融資產-流動	21,794,089	\$ 300,000	-	\$ 300,000	
			金融資產評價調整		-		-	
			合計		\$ 300,000		\$ 300,000	

註：和泰產物保險股份有限公司因屬保險業得免揭露。

## 和泰汽車股份有限公司

累積買進或賣出同一有價證券之金額達新台幣三億元或實收資本額百分之二十以上

民國111年12月31日

附表四

單位：新台幣仟元

(除特別註明者外)

買、賣之公司	有價證券種類及名稱	帳列科目	交易對象	關係	期初		買入		賣出			期 末		備註	
					股數	金 額	股數	金 額	股數	售價	帳面成本	處分損益	股數		金 額
和潤企業股份有限公司	和潤電能股份有限公司	採用權益法投資	和潤電能股份有限公司	子公司	-	\$ -	-	\$ -	-	\$ -	\$ -	\$ -	-	\$ -	註2
和泰汽車股份有限公司	和泰聯網股份有限公司	採用權益法投資	和裕投資股份有限公司等	關聯企業/子公司	-	-	-	-	-	-	-	-	-	-	註3
和泰汽車股份有限公司	和泰產物保險股份有限公司	採用權益法投資	和泰產物保險股份有限公司	子公司	-	-	-	-	-	-	-	-	-	-	註4
車美仕股份有限公司	富蘭克林貨幣市場基金	透過損益按公允價值衡量之金融資產一流動	不適用	不適用	35,665,722	370,000	35,338,389	370,000	35,665,722	373,420	370,000	3,420	35,338,389	371,148	
和泰豐田物料運搬股份有限公司	富蘭克林貨幣市場基金	透過損益按公允價值衡量之金融資產一流動	不適用	不適用	49,471,383	506,728	-	-	49,471,383	517,881	506,728	11,153	-	-	
和潤企業股份有限公司	富邦吉祥貨幣市場基金	透過損益按公允價值衡量之金融資產一流動	不適用	不適用	-	-	107,163,492	1,700,000	107,163,492	1,700,315	1,700,000	315	-	-	
和潤企業股份有限公司	台新1699貨幣市場基金	透過損益按公允價值衡量之金融資產一流動	不適用	不適用	-	-	327,937,006	4,500,000	327,937,006	4,501,577	4,500,000	1,577	-	-	
和潤企業股份有限公司	第一金投信台灣貨幣基金	透過損益按公允價值衡量之金融資產一流動	不適用	不適用	-	-	116,031,997	1,800,000	116,031,997	1,800,310	1,800,000	310	-	-	
和潤企業股份有限公司	台新大眾貨幣市場基金	透過損益按公允價值衡量之金融資產一流動	不適用	不適用	-	-	34,704,147	500,000	34,704,147	500,108	500,000	108	-	-	
和潤企業股份有限公司	華南永昌麒麟貨幣市場基金	透過損益按公允價值衡量之金融資產一流動	不適用	不適用	-	-	246,937,969	3,000,000	246,937,969	3,000,445	3,000,000	445	-	-	
和通汽車投資有限公司	結構型存款-國泰世華銀行	透過損益按公允價值衡量之金融資產一流動	不適用	不適用	-	217,136	-	450,929	-	675,169	666,029	9,140	-	-	
和勁企業股份有限公司	華南永昌鳳翔貨幣市場基金	透過損益按公允價值衡量之金融資產一流動	不適用	不適用	-	-	18,178,788	300,000	18,178,788	300,106	300,000	106	-	-	
和勁企業股份有限公司	台新1699貨幣市場基金	透過損益按公允價值衡量之金融資產一流動	不適用	不適用	-	-	69,064,445	950,000	47,270,356	650,260	650,000	260	21,794,089	300,000	
和泰興業股份有限公司	統一美元100%保本結構型商品	透過損益按公允價值衡量之金融資產一流動	不適用	不適用	-	-	-	612,974	-	311,498	309,787	1,711	-	304,875	
和泰興業股份有限公司	統一台幣100%保本結構型商品	透過損益按公允價值衡量之金融資產一流動	不適用	不適用	-	-	-	800,000	-	401,464	400,000	1,464	-	400,000	
和泰聯網股份有限公司	富蘭克林貨幣市場基金	透過損益按公允價值衡量之金融資產一流動	不適用	不適用	3,325,555	34,602	24,849,790	260,000	18,625,250	194,982	194,602	380	9,550,095	100,302	

註1：和泰產物保險股份有限公司因屬保險業得免揭露。

註2：本公司之子公司和潤企業股份有限公司於民國111年2月出資設立和潤電能股份有限公司，請詳附表九說明。

註3：本公司於民國111年1月出售和泰聯網股份有限公司30%股權予和裕投資股份有限公司、國都汽車股份有限公司、北都汽車股份有限公司、桃苗汽車股份有限公司、中部汽車股份有限公司、南都汽車股份有限公司、高都汽車股份有限公司、蘭揚汽車股份有限公司及東部汽車股份有限公司。

註4：本公司分別於民國111年10月及11月現金增資和泰產物保險股份有限公司，請詳附表九說明。

和泰汽車股份有限公司  
 取得不動產之金額達新台幣三億元或實收資本額百分之二十以上  
 民國111年1月1日至12月31日

附表五

單位：新台幣仟元  
 (除特別註明者外)

取得不動產之公司	財產名稱	事實發生日	交易金額	價款支付情形	交易對象	關係	交易對象為關係人者，其前次移轉資料				價格決定之參考依據	取得目的及使用情形	其他約定事項
							所有人	與發行人之關係	移轉日期	金額			
和泰產物保險股份有限公司	台北市士林區承德路四段150號及152號2樓及14個車位	111.6.15	\$ 404,809	已付訖	新松國際股份有限公司	非關係人	-	-	-	-	專業估價機構之估價金額	未來營運需求	無
長源汽車股份有限公司	台中市龍井區臨港路二段82-5號	111.7.26	\$ 446,000	已付訖	三風食品工業股份有限公司	非關係人	-	-	-	-	專業估價機構之估價金額	未來營運需求	無

註1：所取得之資產依規定應鑑價者，應於「價格決定之參考依據」欄中註明鑑價結果。

註2：實收資本額係指母公司之實收資本額。發行人股票無面額或每股面額非屬新臺幣十元者，有關實收資本額百分之二十之交易金額規定，以資產負債表歸屬於母公司業主之權益百分之十計算之。

註3：事實發生日，係指交易簽約日、付款日、委託成交日、過戶日、董事會決議日或其他足資確定交易對象及交易金額之日等日期孰前者。

和泰汽車股份有限公司

與關係人進、銷貨之金額達新台幣一億元或實收資本額百分之二十以上

民國111年1月1日至12月31日

附表六

單位：新台幣仟元

(除特別註明者外)

進(銷)貨之公司	交易對象名稱	關係	交易情形				交易條件與一般交易不同之情形及原因		應收(付)票據、帳款		備註
			進(銷)貨	金額	佔總進(銷)貨之比率	授信期間	單價	授信期間	餘額	佔總應收(付)票據、帳款之比率	
和泰汽車股份有限公司	中部汽車(股)公司	關聯企業	銷 貨	\$ 26,333,323	20%	週結次週一及次週三收款，並自交易日起按一般利率計息	正常	正常	\$ 508,745	17%	
和泰汽車股份有限公司	桃苗汽車(股)公司	關聯企業	銷 貨	23,949,420	19%	"	"	"	455,771	15%	
和泰汽車股份有限公司	北都汽車(股)公司	關聯企業	銷 貨	18,016,069	14%	"	"	"	376,920	12%	
和泰汽車股份有限公司	高都汽車(股)公司	關聯企業	銷 貨	18,012,052	14%	"	"	"	322,999	11%	
和泰汽車股份有限公司	國都汽車(股)公司	關聯企業	銷 貨	15,715,194	12%	"	"	"	365,864	12%	
和泰汽車股份有限公司	南都汽車(股)公司	關聯企業	銷 貨	16,211,847	13%	"	"	"	318,258	10%	
和泰汽車股份有限公司	長源汽車(股)公司	子公司	銷 貨	3,340,289	3%	"	進口大車及零件均售予該公司，故不適用	"	495,498	9%	
和泰汽車股份有限公司	蘭揚汽車(股)公司	關聯企業	銷 貨	2,691,601	2%	"	正常	"	49,809	2%	
和泰汽車股份有限公司	東部汽車(股)公司	子公司	銷 貨	2,658,084	2%	"	"	"	55,369	2%	
和泰汽車股份有限公司	和運租車(股)公司	子公司	銷 貨	1,117,954	1%	即期收款	"	"	66,700	2%	
和泰汽車股份有限公司	車美仕(股)公司	子公司	銷 貨	133,899	-	"	"	"	13,640	-	
和泰汽車股份有限公司	日本豐田自動車株式會社	主要管理階層控制之個體	進 貨	37,759,395	32%	月結15天付款	係進口車主要供應商，故不適用	"	( 3,499,835)	40%	
和泰汽車股份有限公司	國瑞汽車(股)公司	關聯企業	進 貨	48,293,126	41%	週結次週一及次週三收款，並自交易日起按一般利率計息	係國產車主要供應商，故不適用	"	( 924,946)	11%	
和泰汽車股份有限公司	車美仕(股)公司	子公司	進 貨	1,938,421	2%	月結16天付款	係小型車部分配件主要供應商，故不適用	"	( 428,842)	5%	
和泰汽車股份有限公司	Toyota Motor Asia Pacific Pte Ltd.	主要管理階層控制之個體	進 貨	4,279,240	4%	月結15天付款	係零件主要供應商，故不適用	"	( 483,221)	6%	
和泰汽車股份有限公司	日本日野自動車工業株式會社	主要管理階層控制之個體	進 貨	323,829	-	"	係進口車主要供應商，故不適用	"	( 4,373)	-	
和泰汽車股份有限公司	Toyota Motor Europe-NV/SA	主要管理階層控制之個體	進 貨	924,034	1%	"	"	"	( 1,049)	-	
和泰汽車股份有限公司	台灣橫濱輪胎(股)公司	關聯企業	進 貨	1,037,747	1%	月結16天付款	係車輛輪胎主要供應商，故不適用	"	( 113,884)	1%	
和泰汽車股份有限公司	TOYOTA-MOTOR-SALES-USA	主要管理階層控制之個體	進 貨	864,264	1%	月結15天付款	係進口車主要供應商，故不適用	"	( 1,300)	-	
長源汽車股份有限公司	和勁企業(股)有限公司	子公司	銷 貨	664,789	3%	即期收款	正常	"	58,905	2%	

進(銷)貨之公司	交易對象名稱	關係	交易情形				交易條件與一般交易不同之情形及原因		應收(付)票據、帳款		備註
			進(銷)貨	金額	佔總進(銷)貨之比率	授信期間	單價	授信期間	餘額	佔總應收(付)票據、帳款之比率	
長源汽車股份有限公司	和運租車(股)公司	關聯企業	銷 貨	\$ 475,406	2%	即期收款	正常	正常	\$ 36,574	2%	
長源汽車股份有限公司	蘭陽汽車(股)公司	關聯企業	銷 貨	165,991	1%	週結次週一及次週三收款	"	"	16,356	1%	
長源汽車股份有限公司	國瑞汽車(股)公司	關聯企業	進 貨	12,610,790	68%	"	係國產車主要供應商，故不適用	不適用	( 336,001)	40%	
長源汽車股份有限公司	和泰汽車(股)公司	為其最終母公司	進 貨	3,340,289	15%	週結次週一及次週三收款，並自交易日起按一般利率計息	係進口大車及零件主要供應商，故不適用	"	( 495,498)	9%	
和泰豐田物料運搬股份有限公司	Toyota Industries Corporation	主要管理階層控制之個體	進 貨	506,855	72%	月結15天付款	"	"	( 30,042)	37%	
興聯科技股份有限公司	車美仕(股)公司	母公司	銷 貨	616,059	90%	月結10日收款	正常	正常	55,985	-	
車美仕股份有限公司	和泰汽車(股)公司	為其最終母公司	銷 貨	1,938,421	30%	月結16天收款	"	"	428,842	5%	
車美仕股份有限公司	國瑞汽車(股)公司	關聯企業	銷 貨	1,223,409	16%	月結10日收款	"	"	262,009	18%	
車美仕股份有限公司	桃勁企業有限公司	關聯企業	銷 貨	150,134	2%	"	"	"	27,696	18%	
車美仕股份有限公司	中浩汽車(股)公司	關聯企業	銷 貨	150,646	2%	"	"	"	38,075	3%	
車美仕股份有限公司	創新汽車零配件(股)公司	關聯企業	銷 貨	105,595	1%	次月25日收款	"	"	11,887	1%	
車美仕股份有限公司	旺孚企業有限公司	關聯企業	銷 貨	136,644	2%	次月35日收款	"	"	27,547	2%	
車美仕股份有限公司	中揚汽車(股)公司	關聯企業	銷 貨	133,614	2%	"	"	"	33,536	2%	
車美仕股份有限公司	高輕(股)公司	關聯企業	銷 貨	103,305	1%	月結10日收款	"	"	10,977	1%	
車美仕股份有限公司	和泰汽車(股)公司	為其最終母公司	進 貨	133,899	2%	月結16天付款	"	"	( 13,640)	1%	
車美仕股份有限公司	車隼科技(股)公司	關聯企業	進 貨	1,428,006	24%	月結21日付款	"	"	108,664	13%	
車美仕股份有限公司	興聯科技(股)公司	子公司	進 貨	616,059	10%	月結10日付款	"	"	( 55,985)	-	
車美仕股份有限公司	凱美仕汽車科技(上海)有限公司	子公司	進 貨	246,943	4%	月結30日付款	"	"	( 56,094)	-	
和運租車股份有限公司	國都汽車(股)公司	關聯企業	進 貨	3,360,900	34%	即期付款	"	"	( 6,116)	4%	註
和運租車股份有限公司	北都汽車(股)公司	關聯企業	進 貨	1,450,012	12%	"	"	"	( 80,068)	18%	"
和運租車股份有限公司	和泰汽車(股)公司	為其最終母公司	進 貨	1,117,954	12%	"	"	"	( 66,700)	-	"
和運租車股份有限公司	中部汽車(股)公司	關聯企業	進 貨	1,134,283	12%	"	"	"	( 6,443)	4%	"
和運租車股份有限公司	桃苗汽車(股)公司	關聯企業	進 貨	849,652	9%	"	"	"	( 14,940)	3%	"
和運租車股份有限公司	高都汽車(股)公司	關聯企業	進 貨	716,029	8%	"	"	"	( 37,711)	-	"
和運租車股份有限公司	長源汽車(股)公司	關聯企業	進 貨	475,406	5%	"	"	"	( 36,574)	-	"
和運租車股份有限公司	南都汽車(股)公司	關聯企業	進 貨	465,427	5%	"	"	"	-	-	"
和運租車股份有限公司	蘭揚汽車(股)公司	關聯企業	進 貨	112,376	1%	"	"	"	-	-	
東部汽車股份有限公司	和泰汽車(股)公司	為其最終母公司	進 貨	2,658,084	91%	週結次週一及次週三收款，並自交易日起按一般利率計息	"	"	( 55,369)	82%	
和勁企業股份有限公司	長源汽車(股)公司	子公司	進 貨	664,789	100%	"	"	"	( 58,905)	-	
和泰興業股份有限公司	和泰冷凍空調器材(股)公司	子公司	進 貨	435,805	4%	次月26日付款	正常	正常	( 43,718)	-	
和泰興業股份有限公司	和泰服務行銷(股)公司	子公司	進 貨	267,654	2%	月結60日付款	"	"	( 20,688)	-	
和泰服務行銷股份有限公司	和泰興業(股)公司	母公司	銷 貨	267,654	34%	月結60日收款	"	"	20,688	61%	

進(銷)貨之公司	交易對象名稱	關係	交易情形				交易條件與一般交易不同之情形及原因		應收(付)票據、帳款		備註
			進(銷)貨	金額	佔總進(銷)貨之比率	授信期間	單價	授信期間	餘額	佔總應收(付)票據、帳款之比率	
和泰冷凍空調器材股份有限公司	和泰興業(股)公司	母公司	銷 貨	\$ 435,805	94%	次月26日收款	"	"	43,718	100%	
和泰運輸有限公司	和泰興業(股)公司	母公司	銷 貨	145,508	100%	"	"	"	14,454	100%	
和泰車體製造股份有限公司	和泰車體銷售(股)公司	子公司	銷 貨	153,572	72%	"	"	"	-	-	
凱美仕汽車科技(上海)有限公司	和通(股)公司	關聯企業	銷 貨	161,524	35%	月結30日付款	"	"	10,131	15%	
凱美仕汽車科技(上海)有限公司	車美仕(股)公司	母公司	銷 貨	246,943	53%	"	"	"	56,094	70%	
上海和凌汽車服務有限公司	和運國際融資租賃有限公司	關聯企業	銷 貨	143,613	4%	即期收款	"	"	-	-	
上海和展汽車服務有限公司	天津和億國際貿易有限公司	子公司	銷 貨	142,510	9%	預收貨款	"	"	-	-	
上海和展汽車服務有限公司	豐田汽車中國投資有限公司	主要管理階層控制之個體	進 貨	132,679	7%	預付貨款	"	"	-	-	
重慶和凌雷克薩斯汽車銷售服務有限公司	豐田汽車中國投資有限公司	主要管理階層控制之個體	進 貨	2,002,934	100%	"	"	"	-	-	
上海楊浦和凌雷克薩斯汽車銷售服務有限公司	豐田汽車中國投資有限公司	主要管理階層控制之個體	進 貨	1,792,661	95%	"	"	"	-	-	
天津和凌雷克薩斯汽車銷售服務有限公司	豐田汽車中國投資有限公司	主要管理階層控制之個體	進 貨	1,449,686	97%	"	"	"	-	-	
唐山和凌雷克薩斯汽車銷售服務有限公司	豐田汽車中國投資有限公司	主要管理階層控制之個體	進 貨	1,185,115	95%	"	"	"	-	-	
南昌和凌雷克薩斯汽車銷售服務有限公司	豐田汽車中國投資有限公司	主要管理階層控制之個體	進 貨	1,778,928	84%	"	"	"	-	-	
上海和凌汽車服務有限公司	豐田汽車中國投資有限公司	主要管理階層控制之個體	進 貨	2,473,884	90%	"	"	"	-	-	
上海嘉定和凌雷克薩斯汽車服務有限公司	豐田汽車中國投資有限公司	主要管理階層控制之個體	進 貨	923,124	89%	"	"	"	-	-	
天津和億國際貿易有限公司	上海和展汽車服務有限公司	母公司	進 貨	142,510	27%	"	"	"	-	-	
和運國際融資租賃有限公司	上海和凌汽車服務有限公司	關聯企業	進 貨	143,613	88%	"	"	"	-	-	
和通(股)公司	凱美仕汽車科技(上海)有限公司	關聯企業	進 貨	161,524	92%	月結30日付款	"	"	-	-	

註：和運、和雲及和運國際對母公司及關聯企業之進貨，係供和運、和雲及和運國際出租資產使用，帳列不動產、廠房及設備項下。

## 和泰汽車股份有限公司

應收關係人款項達新台幣一億元或實收資本額百分之二十以上

民國111年12月31日

附表七

單位：新台幣仟元

(除特別註明者外)

帳列應收款項之公司	交易對象名稱	關係	應收關係人款項餘額		週轉率	逾期應收關係人款項		應收關係人款項 期後收回金額	提列備抵呆帳金額
						金額	處理方式		
和泰汽車股份有限公司	中部汽車(股)公司	關聯企業	應收帳款	\$ 508,745	62.16	\$ -	-	508,745	\$ -
			其他應收款	12,403				12,403	
和泰汽車股份有限公司	桃苗汽車(股)公司	關聯企業	應收帳款	455,771	61.74	-	-	455,771	-
			其他應收款	11,103				11,103	
和泰汽車股份有限公司	長源汽車(股)公司	子公司	應收帳款	495,498	12.20	-	-	495,498	-
			其他應收款	24,123				24,123	
和泰汽車股份有限公司	北都汽車(股)公司	關聯企業	應收帳款	376,920	59.34	-	-	376,920	-
			其他應收款	2,917				2,917	
和泰汽車股份有限公司	南都汽車(股)公司	關聯企業	應收帳款	318,258	56.92	-	-	318,258	-
			其他應收款	7,933				7,933	
和泰汽車股份有限公司	高都汽車(股)公司	關聯企業	應收帳款	322,999	60.86	-	-	322,999	-
			其他應收款	8,588				8,588	
和泰汽車股份有限公司	國都汽車(股)公司	關聯企業	應收帳款	365,864	69.95	-	-	365,864	-
			其他應收款	68,984				68,984	
車美仕股份有限公司	國瑞汽車(股)公司	關聯企業	應收帳款	262,009	4.65	-	-	262,009	-
車美仕股份有限公司	和泰汽車(股)公司	為其最終母公司	應收帳款	428,842	4.37	-	-	428,842	-

和泰汽車股份有限公司  
 母公司與子公司及各子公司間之業務關係及重要交易往來情形及金額  
 民國111年1月1日至12月31日

附表八

單位：新台幣仟元  
 (除特別註明者外)

編號 (註1)	交易人名稱	交易往來對象	與交易人之關係 (註2)	交易往來情形			
				科目	金額	交易條件	佔合併總營收 或總資產 之比率
0	和泰汽車股份有限公司	長源汽車股份有限公司	1	銷貨收入	\$ 3,340,289	週結次週一及次週三收款，並自交易日起按一般利率計算	-
0	和泰汽車股份有限公司	長源汽車股份有限公司	1	勞務收入	1,760,027	次二月16日	-
0	和泰汽車股份有限公司	長源汽車股份有限公司	1	應收帳款	495,498	週結次週一及次週三收款，並自交易日起按一般利率計算	-
0	和泰汽車股份有限公司	長源汽車股份有限公司	1	租金收入	81,101		-
0	和泰汽車股份有限公司	東部汽車股份有限公司	1	銷貨收入	2,658,084	週結次週一及次週三收款，並自交易日起按一般利率計算	-
0	和泰汽車股份有限公司	東部汽車股份有限公司	1	應收帳款	55,369	週結次週一及次週三收款，並自交易日起按一般利率計算	-
0	和泰汽車股份有限公司	車美仕股份有限公司	1	應付帳款	428,842	月結16天	-
0	和泰汽車股份有限公司	車美仕股份有限公司	1	銷貨收入	133,899	即期收款	-
0	和泰汽車股份有限公司	和運租車股份有限公司	1	銷貨收入	1,117,954	即期收款	-
0	和泰汽車股份有限公司	和運租車股份有限公司	1	應收帳款	66,700		-
0	和泰汽車股份有限公司	和雲行動服務股份有限公司	1	銷貨收入	54,279	即期收款	-
0	和泰汽車股份有限公司	和潤企業股份有限公司	1	銷貨折讓	167,625	月結16日	-
0	和泰汽車股份有限公司	裕城交通股份有限公司	1	銷貨收入	53,799		-
1	長源汽車股份有限公司	東部汽車股份有限公司	3	銷貨收入	86,328	即期收款	-
1	長源汽車股份有限公司	和運租車股份有限公司	3	銷貨收入	475,406	即期收款	-
1	長源汽車股份有限公司	和運租車股份有限公司	3	應收帳款	36,574		-
1	長源汽車股份有限公司	和勁企業股份有限公司	3	銷貨收入	664,789		-
1	長源汽車股份有限公司	和勁企業股份有限公司	3	應收帳款	58,905		-
1	長源汽車股份有限公司	和泰車體銷售股份有限公司	3	應付帳款	33,367		-



編號 (註1)	交易人名稱	交易往來對象	與交易人之關係 (註2)	交易往來情形			
				科目	金額	交易條件	佔合併總營收 或總資產 之比率
2	東部汽車股份有限公司	和運租車股份有限公司	3	銷貨收入	\$ 218,674		-
3	凱美士汽車科技(上海)有限公司	車美仕股份有限公司	3	銷貨收入	246,943	月結30日收款	-
3	凱美士汽車科技(上海)有限公司	車美仕股份有限公司	3	應收帳款	56,094		-
4	和通汽車投資有限公司	天津和凌雷克薩斯汽車銷售服務有限公司	3	其他應付款	88,720	月結30日付款	-
4	和通汽車投資有限公司	天津和展汽車服務有限公司	3	其他應付款	121,383	"	-
4	和通汽車投資有限公司	上海楊浦和凌雷克薩斯汽車銷售服務有限公司	3	其他應付款	158,019	"	-
4	和通汽車投資有限公司	上海楊浦和凌雷克薩斯汽車銷售服務有限公司	3	銷貨收入	27,505	月結30日收款	-
4	和通汽車投資有限公司	唐山和凌雷克薩斯汽車銷售服務有限公司	3	其他應付款	163,316	月結30日付款	-
4	和通汽車投資有限公司	唐山和凌雷克薩斯汽車銷售服務有限公司	3	銷貨收入	28,763	月結30日收款	-
4	和通汽車投資有限公司	南昌和凌雷克薩斯汽車銷售服務有限公司	3	其他應付款	98,872	月結30日付款	-
4	和通汽車投資有限公司	南昌和凌雷克薩斯汽車銷售服務有限公司	3	銷貨收入	46,604	月結30日收款	-
4	和通汽車投資有限公司	上海和晨汽車科技有限公司	3	其他應收款	129,682	月結30日付款	-
4	和通汽車投資有限公司	上海和乾物流設備貿易有限公司	3	其他應付款	85,630	月結30日收款	-
4	和通汽車投資有限公司	和運國際融資租賃有限公司	3	其他應收款	441,394	"	-
4	和通汽車投資有限公司	上海和展汽車服務有限公司	3	其他應收款	134,168	"	-
4	和通汽車投資有限公司	上海和冕汽車科技有限公司	3	其他應付款	100,638	月結30日付款	-
4	和通汽車投資有限公司	上海嘉定和凌雷克薩斯汽車服務有限公司	3	其他應付款	86,955	"	-
4	和通汽車投資有限公司	上海和凌汽車服務有限公司	3	其他應收款	259,837	月結30日收款	-
4	和通汽車投資有限公司	上海和凌汽車服務有限公司	3	銷貨收入	52,070	"	-
4	和通汽車投資有限公司	天津和德國際貿易有限公司	3	其他應收款	27,587	"	-
4	和通汽車投資有限公司	重慶和凌雷克薩斯汽車銷售服務有限公司	3	其他應付款	79,010	月結30日付款	-
4	和通汽車投資有限公司	重慶和凌雷克薩斯汽車銷售服務有限公司	3	銷貨收入	35,995	月結30日收款	-

編號 (註1)	交易人名稱	交易往來對象	與交易人之關係 (註2)	交易往來情形			
				科目	金額	交易條件	佔合併總營收 或總資產 之比率
4	和通汽車投資有限公司	唐山和凌雷克薩斯汽車銷售服務有限公司	3	其他應付款	\$ 163,316	月結30日付款	-
4	和通汽車投資有限公司	唐山和凌雷克薩斯汽車銷售服務有限公司	3	銷貨收入	28,763	月結30日收款	-
4	和通汽車投資有限公司	南京和展汽車銷售服務有限公司	3	其他應收款	28,073	"	-
5	和運租車股份有限公司	和雲行動服務股份有限公司	3	銷貨收入	301,553		-
5	和運租車股份有限公司	和雲行動服務股份有限公司	3	應收帳款	43,010		-
6	天津和展汽車服務有限公司	天津和億國際貿易有限公司	3	銷貨收入	74,079		-
7	上海和凌汽車服務有限公司	和運國際融資租賃有限公司	3	銷貨收入	143,613		-
8	上海楊浦和凌雷克薩斯汽車銷售服務有限公司	上海和凌汽車服務有限公司	3	銷貨收入	34,119		-
8	上海楊浦和凌雷克薩斯汽車銷售服務有限公司	南昌和凌雷克薩斯汽車銷售服務有限公司	3	銷貨收入	47,882		-
8	上海楊浦和凌雷克薩斯汽車銷售服務有限公司	上海嘉定和凌雷克薩斯汽車服務有限公司	3	銷貨收入	29,325		-
8	上海楊浦和凌雷克薩斯汽車銷售服務有限公司	和運國際融資租賃有限公司	3	銷貨收入	46,860		-
9	重慶和凌雷克薩斯汽車銷售服務有限公司	南昌和凌雷克薩斯汽車銷售服務有限公司	3	銷貨收入	85,878		-
9	重慶和凌雷克薩斯汽車銷售服務有限公司	上海嘉定和凌雷克薩斯汽車服務有限公司	3	銷貨收入	37,963		-
10	上海和冕汽車科技有限公司	和運國際融資租賃有限公司	3	租賃收入	27,518		-
11	上海嘉定和凌雷克薩斯汽車服務有限公司	和運國際融資租賃有限公司	3	銷貨收入	27,770		-
12	南京和展汽車銷售服務有限公司	天津和億國際貿易有限公司	3	銷貨收入	45,036		-
13	天津和裕豐田汽車銷售服務有限公司	襄庄和裕豐田汽車銷售服務有限公司	3	銷貨收入	35,965		-
13	天津和裕豐田汽車銷售服務有限公司	襄庄和萬汽車銷售服務有限公司	3	銷貨收入	29,969		-
14	天津和凌雷克薩斯汽車銷售服務有限公司	唐山和凌雷克薩斯汽車銷售服務有限公司	3	銷貨收入	33,262		-
15	上海和裕豐田汽車服務有限公司	天津和億國際貿易有限公司	3	銷貨收入	87,877		-
16	上海和凌汽車服務有限公司	南昌和凌雷克薩斯汽車銷售服務有限公司	3	銷貨收入	66,618		-
17	和雲行動服務股份有限公司	和運租車股份有限公司	3	租賃收入	95,503		-

編號 (註1)	交易人名稱	交易往來對象	與交易人之關係 (註2)	交易往來情形			
				科目	金額	交易條件	佔合併總營收 或總資產 之比率
17	和雲行動服務股份有限公司	和運租車股份有限公司	3	其他應付款	\$ 41,648		-
18	和泰服務行銷股份有限公司	和泰興業股份有限公司	3	銷貨收入	267,654	月結60日收款	-
19	和泰興業股份有限公司	和泰冷凍空調器材股份有限公司	3	應付帳款	43,718		-
20	興聯科技股份有限公司	車美仕股份有限公司	3	銷貨收入	616,059		-
20	興聯科技股份有限公司	車美仕股份有限公司	3	應收帳款	55,985	月結10日收款	-
20	興聯科技股份有限公司	和雲行動服務股份有限公司	3	銷貨收入	28,177		-
21	隆昊搬家貨運有限公司	和泰興業股份有限公司	3	銷貨收入	27,620		-
22	和泰車體製造股份有限公司	長源汽車股份有限公司	3	銷貨收入	49,737		-
23	和泰冷凍空調器材股份有限公司	和泰興業股份有限公司	3	銷貨收入	445,513		-
23	和泰冷凍空調器材股份有限公司	和泰興業股份有限公司	3	應收帳款	43,765		-
24	興昊物流股份有限公司	和泰興業股份有限公司	3	銷貨收入	42,095		-
25	和泰運輸有限公司	和泰興業股份有限公司	3	銷貨收入	145,508		-
26	和泰車體製造股份有限公司	長源汽車股份有限公司	3	銷貨收入	49,718		-
26	和泰車體製造股份有限公司	和泰車體銷售股份有限公司	3	銷貨收入	153,572		-
27	和潤企業股份有限公司	和潤電能股份有限公司	3	不動產、廠房及設備、 其他非流動資產	138,002	依合約交易	-
27	和潤企業股份有限公司	和運國際融資租賃有限公司	3	管理服務費收入	42,074	依合約交易	-

編號 (註1)	交易人名稱	交易往來對象	與交易人之關係 (註2)	交易往來情形			
				科目	金額	交易條件	佔合併總營收 或總資產 之比率
28	和運國際融資租賃有限公司	和運(上海)汽車租賃有限公司	3	租賃收入	\$ 25,577	依合約交易	-
29	和潤電能股份有限公司	昭暘能源股份有限公司	3	其他應收款	30,000	應收資金融通款	-
29	和潤電能股份有限公司	沈洋能源股份有限公司	3	其他應收款	40,000	應收資金融通款	-
29	和潤電能股份有限公司	鮮曜太陽能科技股份有限公司	3	其他應收款	30,000	應收資金融通款	-

註1：母公司及子公司相互間之業務往來資訊應分別於編號欄註明，編號之填寫方法如下：

- (1). 母公司填0。
- (2). 子公司依公司別由阿拉伯數字1開始依序編號。

註2：與交易人之關係有以下三種，標示種類即可(若係母子公司間或各子公司間之同一筆交易，則無須重複揭露。如：母公司對子公司之交易，若母公司已揭露，則子公司部分無須重複揭露；子公司對子公司之交易，若其一子公司已揭露，則另一子公司無須重複揭露)：

- (1). 母公司對子公司。
- (2). 子公司對母公司。
- (3). 子公司對子公司。

註3：交易往來金額佔合併總營收或總資產比率之計算，若屬資產負債項目者，以期末餘額佔合併總資產之方式計算；若屬損益項目者，以期中累積金額佔合併總營收之方式計算。

## 和泰汽車股份有限公司

被投資公司名稱、所在地區等相關資訊（不包含大陸被投資公司）

民國111年12月31日

附表九

單位：新台幣仟元

(除特別註明者外)

投資公司名稱	被投資公司名稱	所在地區	主要營業項目	原始投資金額		期末持有			被投資公司 本期損益	本期認列之 投資損益	備註
				本期期末	去年年底	股數	比率	帳面金額			
和泰汽車股份有限公司	和展投資股份有限公司	台灣	一般投資業務	\$ 7,204,622	\$ 7,201,122	527,947,384	100.00	\$ 15,195,879	(\$ 21,674,734)	(\$ 21,674,734)	子公司
和泰汽車股份有限公司	國瑞汽車股份有限公司	台灣	汽車、零件銷售及汽車製造等業務	4,390,907	4,390,907	103,800,000	30.00	5,970,350	3,398,122	1,013,050	採權益法評價被投資公司
和泰汽車股份有限公司	和泰產物保險股份有限公司	台灣	各項產物保險業務	26,000,000	-	2,600,000,000	92.86	( 3,202,898)	( 36,907,140)	( 13,861,926)	孫公司
和泰汽車股份有限公司	Shanghai Ho-Yu (BVI) Investment Co., Ltd.	英屬維京群島	一般投資業務	3,344,238	3,344,238	108,897,360	100.00	9,620,120	809,524	809,524	"
和泰汽車股份有限公司	長源汽車股份有限公司	台灣	汽車、零件銷售及汽車修理等業務	326,463	326,463	313,500,000	100.00	4,625,700	716,151	716,151	"
和泰汽車股份有限公司	中部汽車股份有限公司	台灣	汽車、零件銷售及汽車修理等業務	2,098,966	2,098,966	15,000,000	20.00	2,754,483	1,070,899	211,105	採權益法評價被投資公司
和泰汽車股份有限公司	和泰興業股份有限公司	台灣	代理銷售冷氣空調系統及承包冷氣空調工程	73,787	73,787	24,710,856	45.01	3,784,423	1,266,605	569,712	子公司
和泰汽車股份有限公司	桃苗汽車股份有限公司	台灣	汽車、零件銷售及汽車修理等業務	1,324,655	1,324,655	15,153,573	20.00	1,811,818	1,083,062	211,939	採權益法評價被投資公司
和泰汽車股份有限公司	高都汽車股份有限公司	台灣	汽車、零件銷售及汽車修理等業務	1,236,592	1,236,592	22,161,150	20.00	1,464,963	601,957	114,188	"
和泰汽車股份有限公司	車美仕股份有限公司	台灣	車輛用品買賣	153,030	153,030	22,950,000	51.00	1,779,875	1,120,206	571,305	子公司
和泰汽車股份有限公司	車隼科技股份有限公司	台灣	車輛用品買賣	16,500	16,500	1,650,000	15.00	17,792	6,474	971	採權益法評價被投資公司
和泰汽車股份有限公司	北都汽車股份有限公司	台灣	汽車、零件銷售及汽車修理等業務	201,700	201,700	25,438,987	34.81	1,297,293	529,770	184,413	"
和泰汽車股份有限公司	國都汽車股份有限公司	台灣	汽車、零件銷售及汽車修理等業務	1,010,667	1,010,667	17,553,761	20.18	1,450,904	905,179	182,665	"
和泰汽車股份有限公司	南都汽車股份有限公司	台灣	汽車、零件銷售及汽車修理等業務	186,851	186,851	14,806,073	23.67	1,208,004	775,070	183,459	"
和泰汽車股份有限公司	和泰豐田物料運搬股份有限公司	台灣	產業用車輛銷售及修理等業務	50,000	50,000	79,578,810	100.00	1,144,871	165,835	165,835	子公司
和泰汽車股份有限公司	東部汽車股份有限公司	台灣	汽車、零件銷售及汽車修理等業務	80,000	80,000	41,715,847	100.00	499,962	53,716	53,716	"
和泰汽車股份有限公司	蘭揚汽車股份有限公司	台灣	汽車、零件銷售及汽車修理等業務	256,000	256,000	2,000,000	20.00	307,402	94,120	18,142	採權益法評價被投資公司
和泰汽車股份有限公司	大全彩藝工業股份有限公司	台灣	包裝產品之生產銷售	87,520	87,520	1,295,108	44.44	398,926	10,298	4,576	"

投資公司名稱	被投資公司名稱	所在地區	主要營業項目	原始投資金額		期末持有			被投資公司 本期損益	本期認列之 投資損益	備註
				本期期末	去年年底	股數	比率	帳面金額			
和泰汽車股份有限公司	旭和螺絲股份有限公司	台灣	精密工業用螺絲製造及銷售	\$ 7,400	\$ 7,400	211,433	21.14	\$ 126,581	\$ 28,008	\$ 5,921	採權益法評價被投資公司
和泰汽車股份有限公司	台灣橫濱輪胎股份有限公司	台灣	汽車輪胎及各種輪胎、內胎之買賣及進出口貿易業務	3,000	3,000	3,000	25.00	101,283	69,002	17,251	"
和泰汽車股份有限公司	興聯科技股份有限公司	台灣	電子零組件製造	10,763	10,763	960,961	20.00	34,391	28,091	5,618	子公司
和泰汽車股份有限公司	和泰聯網股份有限公司	台灣	電子商務交易平台服務	615,342	879,060	79,100,000	70.00	577,732	98,409	71,720	"
和泰汽車股份有限公司	和泰車體製造股份有限公司	台灣	車輛組裝業務	500,000	500,000	50,000,000	50.00	508,922	13,744	6,872	"
和泰汽車股份有限公司	和泰車體銷售股份有限公司	台灣	車輛銷售業務	37,010	-	4,000,000	100.00	37,656	166	646	"
和泰汽車股份有限公司	和潤電能股份有限公司	台灣	太陽能發電相關業務	180,000	-	18,000,000	18.00	174,820	(28,775)	(5,180)	"
Shanghai Ho-Yu (BVI) Investment Co., Ltd.	Tienjin Ho Yu Investment Co., Ltd.	英屬維京群島	一般投資業務	107,485	107,485	3,500,000	70.00	157,114	(9,946)	-	"
Shanghai Ho-Yu (BVI) Investment Co., Ltd.	Beijing Ho-Yu (BVI) Investment Co., Ltd.	英屬維京群島	一般投資業務	36,852	36,852	1,200,000	40.00	-	-	-	子公司採權益法評價之被投資公司
和展投資股份有限公司	和潤企業股份有限公司	台灣	各種車輛之分期買賣及租賃業務	62,003	62,003	233,782,831	45.39	11,133,370	3,623,387	-	孫公司
和展投資股份有限公司	和運租車股份有限公司	台灣	小客車租賃業務	181,907	181,907	83,629,381	66.04	3,535,624	1,080,397	-	"
和展投資股份有限公司	和昭實業股份有限公司	台灣	汽車之分期買賣業務	34,756	34,756	3,823,128	18.29	426,028	97,243	-	子公司採權益法評價之被投資公司
和展投資股份有限公司	北都汽車股份有限公司	台灣	汽車、零件銷售及汽車修理等業務	77	77	2,000	-	125	529,770	-	採權益法評價之被投資公司
和展投資股份有限公司	和泰產物保險股份有限公司	台灣	各項產物保險業務	6,831,887	6,831,887	19,960,531	7.13	(245,892)	(36,907,140)	-	孫公司
和展投資股份有限公司	恆運投資股份有限公司	台灣	一般投資業務	298,864	298,864	20,470,156	40.00	338,449	124,339	-	子公司採權益法評價之被投資公司
和潤企業股份有限公司	HOYUN INTERNATIONAL LIMITED	英屬維京群島	一般投資業務	1,240,684	1,240,684	40,400,000	50.50	2,763,900	884,368	-	孫公司
和潤企業股份有限公司	和雲行動服務股份有限公司	台灣	小客車租賃業務	310,000	310,000	31,000,000	50.82	342,634	52,515	-	"
和潤企業股份有限公司	和泰移動服務股份有限公司	台灣	計程車派遣服務	120,000	120,000	12,000,000	27.40	91,148	(43,801)	-	"
和潤企業股份有限公司	和動企業股份有限公司	台灣	汽車之分期買賣業務	810,000	810,000	81,000,000	81.00	751,075	(60,947)	-	孫公司
和潤企業股份有限公司	和潤電能股份有限公司	台灣	太陽能發電相關業務	800,000	-	80,000,000	80.00	776,980	(28,775)	-	孫公司
和潤電能股份有限公司	威電儲能科技股份有限公司	台灣	儲能相關業務	22,000	-	2,200,000	100.00	21,539	(461)	-	孫公司
和潤電能股份有限公司	政仁能源股份有限公司	台灣	太陽能發電相關業務	31,850	-	3,185,000	35.00	24,354	(21,507)	-	孫公司採權益法評價被投資
和潤電能股份有限公司	昭陽能源股份有限公司	台灣	太陽能發電相關業務	9,781	-	900,000	90.00	9,625	1,212	-	孫公司
和潤電能股份有限公司	洸洋能源股份有限公司	台灣	太陽能發電相關業務	116	-	9,000	90.00	106	453	-	"
和潤電能股份有限公司	鮮曜太陽能科技股份有限公司	台灣	太陽能發電相關業務	1,066	-	9,000	90.00	718	522	-	"

投資公司名稱	被投資公司名稱	所在地區	主要營業項目	原始投資金額		期末持有			被投資公司 本期損益	本期認列之 投資損益	備註
				本期期末	去年年底	股數	比率	帳面金額			
和運租車股份有限公司	HOYUN INTERNATIONAL LIMITED	英屬維京群島	一般投資業務	\$ 1,216,116	\$ 1,216,116	39,600,000	49.50	\$ 2,708,330	\$ 884,368	\$ -	孫公司
和泰聯網股份有限公司	和雲行動服務股份有限公司	台灣	小客車租賃業務	300,000	300,000	30,000,000	49.18	331,577	52,514	-	"
和泰聯網股份有限公司	和泰移動服務股份有限公司	台灣	計程車派遣服務	180,000	180,000	18,000	41.10	134,654	(43,801)	-	"
和泰聯網股份有限公司	和漾旅行社股份有限公司	台灣	旅行業	10,000	-	1,000,000	100.00	10,742	742	-	"
和泰移動服務股份有限公司	泉安交通股份有限公司	台灣	計程車服務	9,748	9,748	3,400,000	100.00	35,727	293	-	"
和泰移動服務股份有限公司	裕城交通股份有限公司	台灣	計程車服務	39,225	39,225	7,000,000	100.00	98,178	1,111	-	"
長源汽車股份有限公司	和泰車體製造股份有限公司	台灣	車輛組裝業務	200,000	200,000	20,000,000	20.00	203,563	13,744	-	子公司
車美仕股份有限公司	興聯科技股份有限公司	台灣	電子零組件製造	33,242	33,242	2,968,016	61.77	107,705	29,345	-	"
車美仕股份有限公司	車隼科技股份有限公司	台灣	車輛用品買賣	38,500	38,500	3,850,000	35.00	41,515	6,474	-	採權益法評價之被投資公司
和泰興業股份有限公司	Air Master International Co., Ltd.	薩摩亞	一般投資業務	92,130	92,130	3,000,000	100.00	106,080	(2,820)	-	孫公司
和泰興業股份有限公司	台灣柏原和泰股份有限公司	台灣	漆料、塗料批發零售	26,820	26,820	882,000	24.50	697	2,458	-	子公司採權益法評價之被投資公司
和泰興業股份有限公司	和泰服務行銷股份有限公司	台灣	空調設備維修及零件買賣	100,000	100,000	27,190,239	100.00	864,674	87,185	-	孫公司
和泰興業股份有限公司	和泰冷凍空調器材股份有限公司	台灣	空調設備及零件買賣	50,000	50,000	5,000,000	100.00	111,194	15,429	-	"
和泰興業股份有限公司	興昊物流股份有限公司	台灣	汽車貨運	51,000	51,000	5,100,000	51.00	119,134	70,005	-	"
和泰服務行銷股份有限公司	台灣柏原和泰股份有限公司	台灣	漆料、塗料批發零售	8,820	8,820	882,000	24.50	697	2,458	-	子公司採權益法評價之被投資公司
興昊物流股份有限公司	隆昊搬家貨運有限公司	台灣	汽車貨運	10,000	10,000	1,000,000	100.00	24,180	11,940	-	孫公司
興昊物流股份有限公司	和泰運輸有限公司	台灣	汽車貨運	25,000	25,000	2,500,000	100.00	71,202	43,082	-	"
東部汽車股份有限公司	多羅滿汽車零配件股份有限公司	台灣	汽車零配件批發、零售	500	500	138,718	100.00	10,359	4,277	-	"
東部汽車股份有限公司	達來旺汽車零配件股份有限公司	台灣	汽車零配件批發、零售	500	500	50,000	100.00	982	456	-	"
東部汽車股份有限公司	和泰聯網股份有限公司	台灣	電子商務交易平台服務	5,650	-	565,000	0.50	5,650	98,409	-	子公司
東部汽車股份有限公司	和泰移動服務股份有限公司	台灣	計程車派遣服務	3,000	3,000	300,000	0.68	3,000	(43,801)	-	孫公司
和泰車體製造股份有限公司	和泰車體銷售股份有限公司	台灣	車輛銷售業務	-	40,000	-	-	-	166	-	子公司

和泰汽車股份有限公司  
大陸投資資訊—基本資料  
民國111年12月31日

附表十

單位：新台幣仟元  
(除特別註明者外)

大陸被投資公司名稱	主要營業項目	實收資本額	投資方式 (註1)	本期期初自 台灣匯出累積 投資金額	本期匯出或 收回投資金額		本期期末自 台灣匯出累積 投資金額	被投資公司 本期損益	本公司直接 或間接投資 之持股比例	本期認列 投資(損)益	期末投資 帳面金額	截至本期止 已匯回投資收益	備註
					匯出	收回							
和通汽車投資有限公司	投資經營決策、資金運作與財務管理、資訊服務、人員培訓等經營管理服務	\$ 3,932,262	註二	\$ 1,887,130	\$ -	\$663,016	\$ 1,224,114	\$ 880,997	100.00	\$ 880,997	\$ 9,427,989	\$ 671,371	註2.3
上海和裕豐田汽車服務有限公司	汽車銷售維修服務	103,493	註二	103,493	-	-	103,493	97,894	100.00	97,894	414,325	-	"
重慶渝都豐田汽車服務有限公司	汽車銷售維修服務	132,417	註二	11,286	-	-	11,286	-	10.48	-	11,286	-	"
北京和裕豐田汽車銷售服務有限公司	汽車銷售維修服務	92,130	註二	30,710	-	-	30,710	-	40.00	-	-	-	"
重慶和凌雷克薩斯汽車銷售服務有限公司	汽車銷售維修服務	184,260	註二	184,260	-	-	184,260	140,280	100.00	140,280	460,810	-	"
上海和展汽車服務有限公司	汽車銷售維修服務	92,130	註二	92,130	-	-	92,130	31,044	100.00	31,044	161,230	-	"
天津和裕豐田汽車銷售服務有限公司	汽車銷售維修服務	153,550	註二	107,485	-	-	107,485	( 9,946)	70.00	( 6,962)	157,114	-	"
上海和凌汽車服務有限公司	汽車銷售維修服務	107,485	註三	80,614	-	-	80,614	348,719	100.00	348,719	1,029,278	-	"
重慶渝潤汽車銷售服務有限公司	汽車銷售維修服務	132,417	註二	12,092	-	-	12,092	-	10.48	-	12,092	26,106	"
上海和乾物流設備貿易有限公司	產業用車輛及配件之銷售業務	184,260	註二	184,260	-	-	184,260	12,029	100.00	12,029	193,233	-	"
襄庄和裕豐田汽車銷售服務有限公司	汽車銷售維修服務	419,192	註二	285,603	-	-	285,603	( 5,552)	100.00	( 5,552)	258,031	-	"
襄庄和萬汽車銷售服務有限公司	汽車銷售維修服務	44,139	註三	-	-	-	-	938	100.00	938	49,718	-	"
唐山和凌雷克薩斯汽車銷售服務有限公司	汽車銷售維修服務	178,118	註二	178,118	-	-	178,118	68,290	100.00	68,290	331,298	-	"
南昌和凌雷克薩斯汽車銷售服務有限公司	汽車銷售維修服務	199,615	註二	199,615	-	-	199,615	155,956	100.00	155,956	428,382	-	"
和運國際融資租賃有限公司	汽車租賃、批發、零售及支援服務	2,456,800	註二	2,456,800	-	-	2,456,800	884,368	55.61	491,821	3,043,170	-	註2.1
和運(上海)商業保理有限公司	保理業務	220,696	註三	-	-	-	-	18,311	55.61	10,183	149,746	-	註2.3
和運(上海)汽車租賃有限公司	汽車租賃業務	662,091	註三	-	-	-	-	35,200	55.61	19,576	323,207	-	"
和展制冷設備貿易(上海)有限公司	冷氣空調設備買賣	92,130	註二	92,130	-	-	92,130	( 2,820)	45.01	( 1,269)	47,744	-	"



大陸被投資公司名稱	主要營業項目	實收資本額	投資方式 (註1)	本期期初自 台灣匯出累積 投資金額	本期匯出或 收回投資金額		本期期末自 台灣匯出累積 投資金額	被投資公司 本期損益	本公司直接 或間接投資 之持股比例	本期認列 投資(損)益	期末投資 帳面金額	截至本期止 已匯回投資收益	備註
					匯出	收回							
天津和凌雷克薩斯汽車銷售服務有限公司	汽車銷售維修服務	\$ 368,520	註三	\$ -	\$ -	\$ -	\$ -	\$ 113,140	100.00	\$ 113,140	\$ 497,889	\$ -	註2,3
天津和展汽車服務有限公司	汽車銷售維修服務	302,794	註三	-	-	-	-	15,412	100.00	15,412	321,606	-	"
臨沂和裕豐田汽車銷售服務有限公司	汽車銷售維修服務	368,520	註三	-	-	-	-	( 18,741)	35.00	( 6,559)	53,405	-	"
凱美士汽車科技(上海)有限公司	車輛用品買賣	40,844	註一	40,844	-	-	40,844	45,152	51.00	23,028	180,816	-	"
廣州廣汽商貿長和汽車科技有限公司	車輛用品買賣	98,067	註一	44,130	-	-	44,130	52,002	22.95	11,934	44,005	131,149	"
臨沂和凌雷克薩斯汽車銷售服務有限公司	汽車銷售維修服務	307,100	註三	-	-	-	-	42,936	35.00	15,028	160,233	-	"
泰州中都雷克薩斯汽車服務有限公司	汽車銷售維修服務	460,650	註三	-	-	-	-	40,514	35.00	14,180	219,610	-	"
北京和凌雷克薩斯汽車銷售服務有限公司	汽車銷售維修服務	368,520	註三	-	-	-	-	36,350	35.00	12,723	213,759	-	"
晉中中部豐田汽車銷售服務有限公司	汽車銷售維修服務	429,940	註三	-	-	-	-	( 28,140)	35.00	( 9,849)	42,230	-	"
上海和德二手車經營有限公司	中古車買賣	18,538	註三	-	-	-	-	( 479)	71.43	( 342)	( 1,115)	-	"
上海廣心文化傳媒有限公司	各類廣告設計、製作等服務	4,414	註三	-	-	-	-	527	100.00	527	11,321	-	"
上海楊浦和凌雷克薩斯汽車銷售服務有限公司	汽車銷售維修服務	471,849	註三	-	-	-	-	126,185	100.00	121,989	704,477	-	"
上海和冕汽車科技有限公司	車輛用品買賣及物業管理	1,015,197	註三	-	-	-	-	2,370	100.00	2,370	995,040	-	"
上海和昕汽車服務諮詢有限公司	諮詢服務	13,242	註三	-	-	-	-	589	100.00	589	22,573	-	"
天津和億國際貿易有限公司	進口車輛銷售	88,278	註三	-	-	-	-	11,980	100.00	11,980	123,613	-	"
重慶泰康和凌雷克薩斯汽車銷售服務有限公司	汽車銷售維修服務	44,139	註三	-	-	-	-	( 25,955)	50.00	( 12,978)	( 11,954)	-	"
上海和晨汽車科技有限公司	車輛用品買賣及物業管理	307,100	註三	-	-	-	-	( 8,802)	100.00	( 8,802)	287,521	-	"
上海嘉定和凌雷克薩斯汽車服務有限公司	汽車銷售維修服務	322,455	註三	-	-	-	-	23,058	100.00	23,058	331,117	-	"
天津濱海新區和凌雷克薩斯汽車服務有限公司	汽車銷售維修服務	132,417	註三	-	-	-	-	( 1,248)	35.00	( 437)	42,440	-	"
天津永達信通科技有限公司	車輛用品買賣及物業管理	259,449	註三	-	-	-	-	704	35.00	( 3,523)	167,566	-	"
南京和展汽車銷售服務有限公司	汽車銷售維修服務	132,417	註三	-	-	-	-	( 911)	70.00	( 638)	91,771	-	"
山西太原中都和凌雷克薩斯汽車銷售服務有限公司	汽車銷售維修服務	132,053	註三	-	-	-	-	6	35.00	2	42,835	-	"

大陸被投資公司名稱	主要營業項目	實收資本額	投資方式 (註1)	本期期初自 台灣匯出累積 投資金額	本期匯出或 收回投資金額		本期期末自 台灣匯出累積 投資金額	被投資公司 本期損益	本公司直接 或間接投資 之持股比例	本期認列 投資(損)益	期末投資 帳面金額	截至本期止 已匯回投資收益	備註
					匯出	收回							
上海眾信交通設施工程 有限公司	物業管理	\$ 22,070	註三	\$ -	\$ -	\$ -	\$ -	\$ 9,884	100.00	(\$ 3,498)	\$ 485,087	\$ -	註2,3
上海豐藝建築裝璜有限 公司	物業管理	247,178	註三	-	-	-	-	( 2,113)	70.00	( 15,603)	633,979	-	"
天津和康融資租賃有限 公司	租賃業務	750,363	註三	-	-	-	-	1,732	100.00	1,732	751,968	-	"
青島和凌雷克薩斯汽車 銷售服務有限公司	汽車銷售維修服務	308,973	註三	-	-	-	-	( 13,935)	70.00	( 9,754)	206,555	-	"
杭州益游網絡科技有限 公司	租賃業務	441	註三	-	-	-	-	-	55.61	-	3,596	-	"
杭州網悠科技有限公司	租賃業務	441	註三	-	-	-	-	-	55.61	-	1,043	-	"
和美(蘇州)管理諮詢 服務有限公司	諮詢服務	441	註三	-	-	-	-	-	55.61	-	245	-	"

註1：投資方式區分為下列三種，標示種類別即可：

註一：直接投資大陸公司。

註二：透過第三地區投資設立公司再投資大陸公司。

註三：其他方式。

註2：本期認列投資損益欄中：

投資損益認列基礎分為下列三種，應予註明

1. 經台灣母公司簽證會計師查核簽證之財務報告。

2. 經本所其他會計師查核之財務報表評價而得。

3. 其他。

註3：本表相關數字應以新臺幣列示。

公司名稱	本期期末累計自台灣匯出 赴大陸地區投資金額	經濟部投審會 核准投資金額	依經濟部投審會規定 赴大陸地區投資限額
和泰汽車股份有限公司	\$ 3,188,462	\$ 6,436,465	\$ 41,743,237

和泰汽車股份有限公司

主要股東資訊

民國111年12月31日

附表十一

主要股東名稱	股份	
	持有股數	持股比例
和裕投資股份有限公司	48,267,625	8.83%
豐田自動車株式會社	44,406,112	8.13%
豐岡企業股份有限公司	40,569,353	7.42%
金元山投資股份有限公司	36,071,520	6.60%

和泰汽車股份有限公司  
現金及約當現金明細表  
民國 111 年 12 月 31 日

明細表一

單位：新台幣仟元

<u>項</u>	<u>目</u>	<u>摘</u>	<u>要</u>	<u>金</u>	<u>額</u>
零用金				\$	330
支票存款					18,985
活期存款—新台幣					787,590
—美金		USD 846 仟元，折合率 30.7100			25,995
—日幣		JPY 152,697 仟元，折合率 0.2324			35,487
約當現金—短期票券					<u>3,485,688</u>
				\$	<u>4,354,075</u>

和泰汽車股份有限公司  
存貨明細表  
民國 111 年 12 月 31 日

明細表二

單位：新台幣仟元

項 目	金 額		備 註
	成 本	淨變現價值	
車 輛	\$ 1,925,234	\$ 1,925,234	
車輛零件	715,009	620,439	
在途存貨	<u>1,909,123</u>	<u>1,909,123</u>	
	4,549,366	<u>\$ 4,454,796</u>	
減：備抵存貨呆滯及跌價損失	( <u>94,570</u> )		
	<u>\$ 4,454,796</u>		

和泰汽車股份有限公司  
採用權益法之投資變動明細表  
 民國 111 年 1 月 1 日至 111 年 12 月 31 日

明細表三

單位：新台幣仟元

名 稱	期 初 餘 額		本 期 增 加		本 期 減 少		期 末 餘 額			股 權 淨 值		提供擔保 或質押情形				
	股 數	金 額	股 數	金 額	股 數	金 額	股 數	持股比例	金 額	單價(元)	總 價					
和展投資股份有限公司	-	\$ 23,596,865	3,500,000	\$ 15,343,340		(\$ 23,744,326)	527,947,384	100.00%	\$ 15,195,879	\$ 29	\$ 15,206,696	無				
國瑞汽車股份有限公司	103,800,000	5,242,021		1,146,218	(	417,889)	103,800,000	30.00%	5,970,350	58	5,990,643	"				
長源汽車股份有限公司 Shanghai Ho-Yu (BVI) Investment Co., Ltd.	313,500,000	4,494,197		821,846	(	690,343)	313,500,000	100.00%	4,625,700	15	4,767,606	"				
中部汽車股份有限公司	108,897,360	9,256,665		967,688	(	604,233)	108,897,360	100.00%	9,620,120	88	9,625,194	"				
和泰興業股份有限公司	15,000,000	2,649,211		226,532	(	121,260)	15,000,000	20.00%	2,754,483	128	1,912,996	"				
和泰興業股份有限公司	24,710,856	3,411,607		570,503	(	197,687)	24,710,856	45.01%	3,784,423	155	3,819,525	"				
桃苗汽車股份有限公司	15,153,573	1,673,305		222,436	(	83,923)	15,153,573	20.00%	1,811,818	92	1,390,124	"				
高都汽車股份有限公司	22,161,150	1,408,476		122,760	(	66,273)	22,161,150	20.00%	1,464,963	45	993,819	"				
車美仕股份有限公司	22,950,000	1,573,014		574,071	(	367,210)	22,950,000	51.00%	1,779,875	77	1,766,896	"				
北都汽車股份有限公司	25,438,987	1,197,311		213,223	(	113,241)	25,438,987	34.81%	1,297,293	59	1,510,356	"				
國都汽車股份有限公司	17,553,761	1,315,675		193,175	(	57,946)	17,553,761	20.18%	1,450,904	83	1,459,526	"				
南都汽車股份有限公司	14,806,073	1,130,250		192,096	(	114,342)	14,806,073	23.67%	1,208,004	82	1,214,610	"				
和泰豐田物料運搬股份有限公司	70,597,690	1,030,626	8,981,120	168,774	(	54,529)	79,578,810	100.00%	1,144,871	14	1,144,871	"				
東部汽車股份有限公司	39,268,179	447,486	2,447,668	60,850	(	8,375)	41,715,847	100.00%	499,961	13	508,336	"				
蘭揚汽車股份有限公司	2,000,000	301,184		19,629	(	13,411)	2,000,000	20.00%	307,402	90	179,442	"				
大全彩藝工業股份有限公司	1,295,108	394,678		6,939	(	2,690)	1,295,108	44.44%	398,927	318	412,340	"				
旭和螺絲工業股份有限公司	211,433	126,413		6,659	(	6,491)	211,433	21.14%	126,581	581	122,802	"				
台灣橫濱輪胎股份有限公司	3,000	114,033		17,251	(	30,000)	3,000	25.00%	101,284	35,001	105,003	"				
車隼科技股份有限公司	1,650,000	17,471		971	(	650)	1,650,000	15.00%	17,792	11	17,792	"				
和泰聯網股份有限公司	113,000,000	722,874		71,720	(	33,900,000)	(	216,862)	79,100,000	70.00%	577,732	7	574,898	"		
興聯科技股份有限公司	960,961	34,961		5,618	(	6,189)	960,961	20.00%	34,390	36	34,252	"				
和泰車體製造股份有限公司	50,000,000	500,556		8,365		-	50,000,000	50.00%	508,921	10	509,118	"				
和泰車體銷售股份有限公司	-	-	4,000,000	37,656		-	4,000,000	100.00%	37,656	9	37,656	"				
和潤電能股份有限公司	-	-	18,000,000	180,000		(	5,180)	18,000,000	18.00%	174,820	10	174,820	"			
		<u>60,638,879</u>		<u>21,178,320</u>		<u>(</u>	<u>26,923,050)</u>		<u>54,894,149</u>							
和泰產物保險股份有限公司(註)	-	-	2,600,000,000	10,659,027		(	13,861,925)	2,600,000,000	92.86%	(	3,202,898)	(	2)	(	4,093,801)	無
		<u>\$ 60,638,879</u>		<u>\$ 31,837,347</u>		<u>(\$</u>	<u>40,784,975)</u>		<u>\$ 51,691,251</u>							

註：採用權益法之投資餘額已為負數，故轉列至「其他非流動負債」項下。

和泰汽車股份有限公司  
 不動產、廠房及設備變動明細表  
 民國 111 年 1 月 1 日至 111 年 12 月 31 日

明細表四

單位：新台幣仟元

項 目	期 初 餘 額	本期增加額	本期減少額	本期重分類	期 末 餘 額	提供擔保或抵押情形
土 地						無
成本	\$ 2,891,965	\$ -	\$ -	\$ -	\$ 2,891,965	
減：累計減損	( 26,850)	-	-	-	( 26,850)	
	2,865,115	-	-	-	2,865,115	
房屋及建築	1,286,124	4,168	( 600)	106,702	1,396,394	無
水電設備	133,087	189	( 5,037)	-	128,239	"
辦公設備	578,119	30,404	( 18,768)	5,300	595,055	"
其他設備	14,834	301	-	-	15,135	"
出租資產	78,612	-	-	-	78,612	"
未完工程	4,491	14,375	-	( 18,466)	400	"
	<u>\$ 4,960,382</u>	<u>\$ 49,437</u>	<u>(\$ 24,405)</u>	<u>\$ 93,536</u>	<u>\$ 5,078,950</u>	

和泰汽車股份有限公司  
不動產、廠房及設備累計折舊變動明細表  
民國 111 年 1 月 1 日至 111 年 12 月 31 日

明細表五

單位：新台幣仟元

項 目	期初餘額	本期增加額	本期減少額	本期重分類	期末餘額	備 註
房屋及建築	\$ 825,608	\$ 36,890	(\$ 559)	\$ 58,557	\$ 920,496	
水電設備	129,217	569	( 5,037)	-	124,749	
辦公設備	475,416	30,557	( 16,747)	-	489,226	
其他設備	8,846	1,937	-	-	10,783	
出租資產	78,427	45	-	-	78,472	
	<u>\$ 1,517,514</u>	<u>\$ 69,998</u>	<u>(\$ 22,343)</u>	<u>\$ 58,557</u>	<u>\$ 1,623,726</u>	



和泰汽車股份有限公司  
 投資性不動產成本變動明細表  
 民國 111 年 1 月 1 日至 111 年 12 月 31 日

明細表六

單位：新台幣仟元

項 目	期 初 餘 額	本期增加額	本期減少額	本期重分類	期 末 餘 額	提供擔保或抵押情形
土 地	\$ 1,681,005	\$ -	\$ -	\$ -	\$ 1,681,005	無
房屋及建築	1,490,767	-	-	( 93,537)	1,397,230	"
	<u>\$ 3,171,772</u>	<u>\$ -</u>	<u>\$ -</u>	<u>(\$ 93,537)</u>	<u>\$ 3,078,235</u>	

和泰汽車股份有限公司  
投資性不動產累計折舊變動明細表  
民國 111 年 1 月 1 日至 111 年 12 月 31 日

明細表七

單位：新台幣仟元

<u>項 目</u>	<u>期初餘額</u>	<u>本期增加額</u>	<u>本期處分</u>	<u>本期重分類</u>	<u>期末餘額</u>	<u>備註</u>
房屋及建築	<u>\$ 573,172</u>	<u>\$ 30,136</u>	<u>\$ -</u>	<u>(\$ 58,558)</u>	<u>\$ 544,750</u>	

和泰汽車股份有限公司  
短期借款明細表  
民國 111 年 12 月 31 日

明細表八

單位：新台幣仟元

借款種類	債權人	期末餘額	契約期限	利率區間(註1)	融資額度(仟元)	抵押或擔保	備註
信用借款(無擔保信用借款)	中國信託商業銀行城東分行(台幣)	\$ 4,000,000	111/12/14~112/3/31	1.70%	\$ 14,500,000	無	註2
	中國信託商業銀行城東分行(台幣)	6,500,000	111/12/30~112/3/31	1.75%	14,500,000	"	註2
	花旗(台灣)商業銀行營業部(台幣)	400,000	111/11/15~112/2/13	1.46%	USD 32,000	"	
	日商三菱日聯銀行台北分行(外幣)	900,000	111/12/16~112/1/16	1.53%	USD 90,000	"	註2
	日商三菱日聯銀行台北分行(外幣)	1,852,734	111/12/15~112/1/03	5.15%	USD 90,000	"	註2
	匯豐(台灣)商業銀行台北分行(外幣)	368,520	111/12/15~112/1/03	5.125%	USD 25,000	"	
		<u>\$ 14,021,254</u>					

註1：利率區間為1.46%~5.15%。

註2：係同一授信銀行共用額度下多筆借款。

和泰汽車股份有限公司  
長期借款明細表  
民國 111 年 12 月 31 日

明細表九

單位：新台幣仟元

<u>借款種類</u>	<u>債權人</u>	<u>期末餘額</u>	<u>契約期限</u>	<u>利率區間</u>	<u>抵押或擔保</u>
信用借款	日商瑞穗銀行	<u>\$ 8,000,000</u>	111/10/11~113/6/28	1.52%~1.81%	無

和泰汽車股份有限公司  
營業收入明細表  
民國 111 年 1 月 1 日至 111 年 12 月 31 日

明細表十

單位：新台幣仟元

項 目	數 量	金 額	備 註
客戶合約之收入：			
車輛銷貨收入			
小 轎 車	123,732台	\$ 113,377,392	
其 他	1,487台	2,245,648	
零件銷貨收入		14,150,489	
其 他		<u>1,849,743</u>	
		131,623,272	
銷貨退回及折讓		( <u>1,230,084</u> )	
		<u>\$ 130,393,188</u>	

和泰汽車股份有限公司  
營業成本明細表  
民國 111 年 1 月 1 日至 111 年 12 月 31 日

明細表十一

單位：新台幣仟元

<u>項</u>	<u>目</u>	<u>摘</u>	<u>要</u>	<u>金</u>	<u>額</u>	<u>備</u>	<u>註</u>
期初存貨				\$	4,480,689		
加：本期進貨					116,827,308		
	存貨跌價損失				4,769		
	其他				326,979		
減：期末存貨				(	4,549,366)		
	其他			(	13,516)		
營業成本				\$	<u>117,076,863</u>		

和泰汽車股份有限公司  
 推銷費用明細表  
 民國 111 年 1 月 1 日至 111 年 12 月 31 日

明細表十二

單位：新台幣仟元

項 目	摘 要	金 額	備 註
薪 資 費 用		\$ 697,222	含退休金費用
廣 告 費		830,054	
運 費		311,519	
其 他 費 用		<u>698,503</u>	每一單獨項目餘額均未超過本科目總額5%
		<u>\$ 2,537,298</u>	

和泰汽車股份有限公司  
管理費用明細表  
民國 111 年 1 月 1 日至 111 年 12 月 31 日

明細表十三

單位：新台幣仟元

項 目	摘 要	金 額	備 註
薪 資 費 用		\$ 675,783	含退休金費用
雜 項 開 支		68,854	
董 事 酬 金		17,215	
其 他 費 用		<u>245,577</u>	每一單獨項目餘額均未超過本科目總額5%
		<u>\$ 1,007,429</u>	



和泰汽車股份有限公司  
 本期發生之員工福利、折舊及攤銷費用功能別彙總表  
 民國 111 年 1 月 1 日至 111 年 12 月 31 日

明細表十四

單位：新台幣仟元

性質別	功能別	111年度			110年度		
		屬於營業 成本者	屬於營業 費用者	合計	屬於營業 成本者	屬於營業 費用者	合計
員工福利費用							
薪資費用		\$ -	\$ 1,339,766	\$ 1,339,766	\$ -	\$ 1,629,449	1,629,449
勞健保費用		-	79,142	79,142	-	73,153	73,153
退休金費用		-	33,239	33,239	-	28,409	28,409
董事酬金		-	17,215	17,215	-	402,588	402,588
其他員工福利費用		-	104,079	104,079	-	104,149	104,149
小計		-	1,573,441	1,573,441	-	2,237,748	2,237,748
折舊費用		-	105,932	105,932	-	104,054	104,054
攤銷費用		-	-	-	-	-	-

附註：

1. 本年度及前一年度之員工人數分別為575人及575人，其中未兼任員工之董事人數分別為12人及12人。
2. 股票已在證券交易所上市或於證券櫃檯買賣中心上櫃買賣之公司，應增加揭露以下資訊：
  - (1) 本年度平均員工福利費用\$2,764(『本年度員工福利費用合計數-董事酬金合計數』/『本年度員工人數-未兼任員工之董事人數』)。  
前一年度平均員工福利費用\$3,260(『前一年度員工福利費用合計數-董事酬金合計數』/『前一年度員工人數-未兼任員工之董事人數』)。
  - (2) 本年度平均員工薪資費用\$2,380(本年度薪資費用合計數/『本年度員工人數-未兼任員工之董事人數』)。  
前一年度平均員工薪資費用\$2,894(前一年度薪資費用合計數/『前一年度員工人數-未兼任員工之董事人數』)。
  - (3) 平均員工薪資費用調整變動情形為-17.76%(『本年度平均員工薪資費用-前一年度平均員工薪資費用』/前一年度平均員工薪資費用)。
  - (4) 本公司係設置審計委員會故無監察人酬金。

和泰汽車股份有限公司  
本期發生之員工福利、折舊及攤銷費用功能別彙總表(續)  
民國 111 年 1 月 1 日至 111 年 12 月 31 日

明細表十四

單位：新台幣仟元

- (5)本公司薪資報酬政策，包括薪資、獎金及員工酬勞，其中薪資依本公司員工待遇支給辦法支領；獎金及員工酬勞則依員工績效評核辦法，並參考公司整體的營運績效、產業未來經營風險及發展趨勢，亦參考個人績效達成率，核給不同的考績級數，以連結其績效獎金及員工酬勞。公司章程亦明訂，每年如有獲利，應提撥百分之一為員工酬勞。
- (6)本公司經理人之酬金，則由公司薪資報酬委員會及董事會審核，並隨時視實際經營狀況及相關法令適時檢討酬金制度，以謀公司永續經營與風險控管之平衡。
- (7)依本公司公司章程規定，董事之酬金，依同業通常水準支給，授權董事會議定之。公司章程亦明訂，每年如有獲利，應提撥不超過百分之二為董事酬勞，惟獨立董事不得參與酬勞之分配。出席費則依董事會出席與否支領之。

# 社團法人台北市會計師公會會員印鑑證明書

北市財證字第 1120483 號

會員姓名：  
(1) 王方瑜  
(2) 徐聖忠

事務所名稱：資誠聯合會計師事務所

事務所地址：台北市信義區基隆路一段333號27樓

事務所統一編號：03932533





事務所電話：(02)27296666

委託人統一編號：03251118

會員書字號：  
(1) 北市會證字第 3712 號  
(2) 北市會證字第 3477 號

印鑑證明書用途：辦理 和泰汽車股份有限公司


111 年 01 月 01 日 至  
111 年度 (自民國 111 年 12 月 31 日 ) 財務報表之查核簽證。

簽名式 (一)		存會印鑑 (一)	
簽名式 (二)		存會印鑑 (二)	

理事長：



核對人：



中華民國 112 年 01 月 18 日