

和泰汽車股份有限公司  
個體財務報告暨會計師查核報告  
民國 109 年度及 108 年度  
(股票代碼 2207)

公司地址：台北市松江路 121 號 8~14 樓  
電 話：(02)2506-2121

和泰汽車股份有限公司

民國 109 年度及 108 年度個體財務報告暨會計師查核報告

目 錄

項	目	頁次/編號/索引
一、	封面	1
二、	目錄	2 ~ 3
三、	會計師查核報告	4 ~ 9
四、	個體資產負債表	10 ~ 11
五、	個體綜合損益表	12
六、	個體權益變動表	13
七、	個體現金流量表	14
八、	個體財務報表附註	15 ~ 56
	(一) 公司沿革	15
	(二) 通過財務報告之日期及程序	15
	(三) 新發布及修訂準則及解釋之適用	15 ~ 16
	(四) 重大會計政策之彙總說明	16 ~ 24
	(五) 重大會計判斷、估計及假設不確定性之主要來源	24
	(六) 重要會計科目之說明	25 ~ 40
	(七) 關係人交易	41 ~ 47
	(八) 質押之資產	47
	(九) 重大或有負債及未認列之合約承諾	47 ~ 48

項	目	頁次/編號/索引
	(十) 重大之災害損失	48
	(十一)重大之期後事項	48
	(十二)其他	48 ~ 55
	(十三)附註揭露事項	55 ~ 56
	(十四)營運部門資訊	56
九、	重要會計項目明細表	
	現金及約當現金明細表	明細表一
	存貨明細表	明細表二
	採用權益法之投資變動明細表	明細表三
	不動產、廠房及設備變動明細表	明細表四
	不動產、廠房及設備累計折舊變動明細表	明細表五
	投資性不動產成本變動明細表	明細表六
	投資性不動產累計折舊變動明細表	明細表七
	短期借款明細表	明細表八
	營業收入明細表	明細表九
	營業成本明細表	明細表十
	推銷費用明細表	明細表十一
	管理費用明細表	明細表十二
	本期發生之員工福利、折舊及攤銷費用功能別彙總表	明細表十三

和泰汽車股份有限公司 公鑒：

## 查核意見

和泰汽車股份有限公司(以下簡稱「和泰汽車」)民國 109 年及 108 年 12 月 31 日之個體資產負債表，暨民國 109 年及 108 年 1 月 1 日至 12 月 31 日之個體綜合損益表、個體權益變動表、個體現金流量表，以及個體財務報表附註(包括重大會計政策彙總)，業經本會計師查核竣事。

依本會計師之意見，基於本會計師之查核結果及其他會計師之查核報告(請參閱其他事項段)，上開個體財務報表在所有重大方面係依照證券發行人財務報告編製準則編製，足以允當表達和泰汽車民國 109 年及 108 年 12 月 31 日之個體財務狀況，暨民國 109 年及 108 年 1 月 1 日至 12 月 31 日之個體財務績效及個體現金流量。

## 查核意見之基礎

本會計師係依照會計師查核簽證財務報表規則及中華民國一般公認審計準則執行查核工作。本會計師於該等準則下之責任將於會計師查核個體財務報表之責任段進一步說明。本會計師所隸屬事務所受獨立性規範之人員已依中華民國會計師職業道德規範，與和泰汽車保持超然獨立，並履行該規範之其他責任。基於本會計師之查核結果及其他會計師之查核報告，本會計師相信已取得足夠及適切之查核證據，以作為表示查核意見之基礎。

## 關鍵查核事項

關鍵查核事項係指依本會計師之專業判斷，對和泰汽車民國 109 年度個體財務報表之查核最為重要之事項。該等事項已於查核個體財務報表整體及形成查核意見之過程中予以因應，本會計師並不對該等事項單獨表示意見。

和泰汽車民國 109 年度個體財務報表之關鍵查核事項如下：

## 採用權益法之投資和潤企業股份有限公司應收帳款備抵損失之評估

### 事項說明

和泰汽車之採用權益法之投資和潤企業股份有限公司(以下稱和潤企業)專營各種車輛之分期買賣及租賃業務，在整個車輛銷售流通之供應鏈，和潤企業在下游扮演活絡消費者資金運用及簡化交車時程等整合角色，故負責管理對消費者之收款及催帳作業。

和潤企業當應收帳款有逾期 30 天以上時，代表收回的可能性產生疑慮，除積極進行催收作業外，亦參照過往年度逾期件損失發生機率評估，依據延遲天數及參酌未來經濟狀況預測等前瞻性因子提列備抵損失，另管理階層依案件之個案狀況評估個別回收之可能性決定是否增加提列備抵損失。

前述應收帳款備抵損失評估過程涉及管理階層對於過去事項、現時狀況及未來總體經濟情況等多項評估及預測，其衡量結果將直接影響相關金額之認列，因此本會計師對公司之應收帳款備抵損失之估計列為查核最為重要事項之一。

### 因應之查核程序

本會計師對上開關鍵查核事項所敘明之特定層面已執行之因應程序彙列如下：

1. 瞭解及評估公司應收帳款備抵損失之提列政策(包括前瞻性資訊之總體經濟指標之攸關性)與系統報表程式邏輯相符。
2. 針對帳款逾期 30 天以上，參照過往年度逾期案件損失發生機率來評估，並依照公司政策提列備抵損失，本會計師對過往年度逾期件中發生損失佔逾期應收帳款之比率及前瞻性資訊進行瞭解及評估，確認公司政策中提列比率之允當性及抽樣檢查衡量預期信用減損損失報表之群組分類並與系統資訊比對是否一致。
3. 抽樣檢查管理階層個案評估佐證文件及其提列金額之允當性。

## 保固負債準備之評價

### 事項說明

有關保固負債準備之會計政策，請詳個體財務報告附註四(二十二)；保固負債準備會計政策採用之重要會計估計及假設請詳個體財務報告附註五(二)第 2 點說明；保固負債準備會計科目說明，請詳個體財務報告附註六(十五)。

和泰汽車股份有限公司為提供消費者於產品上品質之信心，提供四年 12 萬公里之保固服務，以為台灣消費者使用豐田汽車奠定更可靠的產品品質；惟保固負債準備涉及歷史維修經驗值之資料量龐大且計算較為繁雜，致相關保固負債準備估計較為複雜。因此本會計師將保固負債準備計算之評價列為查核最為重要事項之一。

### 因應之查核程序

本會計師對上開關鍵查核事項所敘明之特定層面已執行之因應程序彙列如下：

1. 針對所代理品牌取具最近四年出售之車輛資料，且符合使用第四年或未滿 12 萬公里之保固項目，取具其維修明細及相關車籍資料，抽核維修單各車型回廠時各台次保固所需之金額。
2. 已檢視系統中屬最近四年出售之車輛且符合上述屬保固範圍內之車輛台數，依各品牌車輛保固平均所需金額，評估公司提列之保固負債準備適當性。

## 採用權益法之投資和泰產物保險股份有限公司賠款準備及分出賠款準備

### 事項說明

和泰汽車股份有限公司之採用權益法之投資和泰產險股份有限公司(以下稱和泰產險)帳列之賠款準備(含分出)係由精算部門依據公司過往理賠發展趨勢及經驗數據等，採用精算處理方法計算再保前及再保後最終賠付之合理金額。截至民國 109 年 12 月 31 日止，和泰產險賠款準備及分出賠款準備之帳列金額分別為新台幣 3,655,621 仟元及 900,591 仟元。

由於賠款準備(含分出)之計算方法及假設的選擇涉及主觀判斷並具高度不確定性，且其估列結果對財務報表影響重大，因此本會計師將賠款準備及分出賠款準備列為查核最為重要事項之一。

### 因應之查核程序

本會計師對上開關鍵查核事項所敘明之特定層面已執行之因應程序彙列如下：

1. 瞭解及評估和泰產險賠款準備(含分出)之相關政策、內部控制及處理程序，並抽樣檢查賠款準備計算相關控制之有效性。
2. 抽樣檢查用以計算賠款準備(含再保前和再保後)所引用之財務數字與帳載記錄之一致，以確認其正確性及完整性。
3. 查核人員針對抽樣險種採用精算專家工作協助評估賠款準備之合理性，包含下列程序(含再保前和再保後)：
  - (1) 檢視準備金評估方法之合理性；
  - (2) 檢視公司所使用各項假設之合理性；
  - (3) 採用公司選用之各項假設重新計算未報未決賠款準備，以確認公司提列之準備金合理性。
4. 抽樣檢查重大已報未付案件，評估理賠估列金額之合理性。

### **其他事項 – 採用其他會計師之查核報告**

列入和泰汽車個體財務報表之部分採用權益法之被投資公司，其財務報表未經本會計師查核，而係由其他會計師查核。因此，本會計師對上開個體財務報表所表示之意見中，有關該等公司財務報表所列之金額，係依據其他會計師之查核報告。民國 109 年及 108 年 12 月 31 日對前述公司採用權益法之投資金額分別為新台幣 6,215,314 仟元及 5,929,129 仟元，各占個體資產總額之 7.42%及 7.75%，民國 109 年及 108 年 1 月 1 日至 12 月 31 日對前述公司認列之綜合損益分別為新台幣 444,268 仟元及 329,241 仟元，各占個體綜合損益之 3.06%及 2.48%。

### **管理階層與治理單位對個體財務報表之責任**

管理階層之責任係依照證券發行人財務報告編製準則編製允當表達之個體財務報表，且維持與個體財務報表編製有關之必要內部控制，以確保個體財務報表未存有導因於舞弊或錯誤之重大不實表達。

於編製個體財務報表時，管理階層之責任亦包括評估和泰汽車繼續經營之能力、相

關事項之揭露，以及繼續經營會計基礎之採用，除非管理階層意圖清算和泰汽車或停止營業，或除清算或停業外別無實際可行之其他方案。

和泰汽車之治理單位(含審計委員會)負有監督財務報導流程之責任。

## 會計師查核個體財務報表之責任

本會計師查核個體財務報表之目的，係對個體財務報表整體是否存有導因於舞弊或錯誤之重大不實表達取得合理確信，並出具查核報告。合理確信係高度確信，惟依照中華民國一般公認審計準則執行之查核工作無法保證必能偵出個體財務報表存有之重大不實表達。不實表達可能導因於舞弊或錯誤。如不實表達之個別金額或彙總數可合理預期將影響個體財務報表使用者所作之經濟決策，則被認為具有重大性。

本會計師依照中華民國一般公認審計準則查核時，運用專業判斷並保持專業上之懷疑。本會計師亦執行下列工作：

1. 辨認並評估個體財務報表導因於舞弊或錯誤之重大不實表達風險；對所評估之風險設計及執行適當之因應對策；並取得足夠及適切之查核證據以作為查核意見之基礎。因舞弊可能涉及共謀、偽造、故意遺漏、不實聲明或踰越內部控制，故未偵出導因於舞弊之重大不實表達之風險高於導因於錯誤者。
2. 對與查核攸關之內部控制取得必要之瞭解，以設計當時情況下適當之查核程序，惟其目的非對和泰汽車內部控制之有效性表示意見。
3. 評估管理階層所採用會計政策之適當性，及其所作會計估計與相關揭露之合理性。
4. 依據所取得之查核證據，對管理階層採用繼續經營會計基礎之適當性，以及使和泰汽車繼續經營之能力可能產生重大疑慮之事件或情況是否存在重大不確定性，作出結論。本會計師若認為該等事件或情況存在重大不確定性，則須於查核報告中提醒個體財務報表使用者注意個體財務報表之相關揭露，或於該等揭露係屬不適當時修正查核意見。本會計師之結論係以截至查核報告日所取得之查核證據為基礎。惟未來事件或情況可能導致和泰汽車不再具有繼續經營之能力。
5. 評估個體財務報表(包括相關附註)之整體表達、結構及內容，以及個體財務報表是否允當表達相關交易及事件。
6. 對於和泰汽車內組成個體之財務資訊取得足夠及適切之查核證據，以對個體財務報表表示意見。本會計師負責個體查核案件之指導、監督及執行，並負責形成個體財務報表之查核意見。



本會計師與治理單位溝通之事項，包括所規劃之查核範圍及時間，以及重大查核發現（包括於查核過程中所辨認之內部控制顯著缺失）。

本會計師亦向治理單位提供本會計師所隸屬事務所受獨立性規範之人員已遵循中華民國會計師職業道德規範中有關獨立性之聲明，並與治理單位溝通所有可能被認為會影響會計師獨立性之關係及其他事項（包括相關防護措施）。

本會計師從與治理單位溝通之事項中，決定對和泰汽車民國 109 年度個體財務報表查核之關鍵查核事項。本會計師於查核報告中敘明該等事項，除非法令不允許公開揭露特定事項，或在極罕見情況下，本會計師決定不於查核報告中溝通特定事項，因可合理預期此溝通所產生之負面影響大於所增進之公眾利益。

資 誠 聯 合 會 計 師 事 務 所

吳郁隆



會計師

王方瑜



前財政部證券暨期貨管理委員會

核准簽證文號：(86)台財證(六)第 83252 號

金融監督管理委員會

核准簽證文號：金管證審字第 1030027246 號

中 華 民 國 1 1 0 年 3 月 2 5 日

和泰汽車股份有限公司  
個體資產負債表  
民國109年及108年12月31日

單位：新台幣仟元

資	產	附註	109 年 12 月 31 日		108 年 12 月 31 日	
			金	%	金	%
<b>流動資產</b>						
1100	現金及約當現金	六(一)	\$ 4,079,705	5	\$ 1,028,230	1
1110	透過損益按公允價值衡量之金融資	六(二)				
	產—流動		121,132	-	-	-
1150	應收票據淨額	六(四)	194	-	8,679	-
1170	應收帳款淨額	六(四)	35,196	-	35,277	-
1180	應收帳款—關係人淨額	六(四)及七	875,481	1	2,209,087	3
1200	其他應收款	七	775,166	1	589,829	1
130X	存貨	六(五)	6,892,711	8	7,225,714	10
1410	預付款項		535,843	1	377,952	-
11XX	<b>流動資產合計</b>		<u>13,315,428</u>	<u>16</u>	<u>11,474,768</u>	<u>15</u>
<b>非流動資產</b>						
1510	透過損益按公允價值衡量之金融資	六(二)				
	產—非流動		500,000	1	500,000	1
1517	透過其他綜合損益按公允價值衡量	六(三)				
	之金融資產—非流動		8,050,052	10	7,804,554	10
1550	採用權益法之投資	六(六)	54,766,276	65	49,779,288	65
1600	不動產、廠房及設備	六(七)	3,655,402	4	4,023,217	5
1755	使用權資產	六(八)	1,461	-	7,306	-
1760	投資性不動產淨額	六(十)	2,451,228	3	1,965,743	3
1840	遞延所得稅資產	六(二十五)	522,187	1	427,112	-
1900	其他非流動資產		457,740	-	487,970	1
15XX	<b>非流動資產合計</b>		<u>70,404,346</u>	<u>84</u>	<u>64,995,190</u>	<u>85</u>
1XXX	<b>資產總計</b>		<u>\$ 83,719,774</u>	<u>100</u>	<u>\$ 76,469,958</u>	<u>100</u>

(續次頁)

和泰汽車股份有限公司  
個體資產負債表  
民國109年及108年12月31日

單位：新台幣仟元

負債及權益		附註	109年12月31日		108年12月31日	
			金額	%	金額	%
<b>流動負債</b>						
2100	短期借款	六(十一)	\$ 1,204,156	1	\$ 1,951,407	3
2120	透過損益按公允價值衡量之金融負債—流動	六(二)	62,172	-	149,572	-
2170	應付帳款	六(十二)	3,018,477	4	1,714,046	2
2180	應付帳款—關係人	六(十二)及七	5,378,676	6	6,603,010	9
2200	其他應付款	六(十三)及七	2,682,059	3	2,514,857	3
2230	本期所得稅負債		1,293,129	2	1,177,022	1
2250	負債準備—流動	六(十五)	747,058	1	720,784	1
2280	租賃負債—流動		1,472	-	5,861	-
2300	其他流動負債		103,887	-	85,507	-
21XX	<b>流動負債合計</b>		<u>14,491,086</u>	<u>17</u>	<u>14,922,066</u>	<u>19</u>
<b>非流動負債</b>						
2550	負債準備—非流動	六(十五)	2,271,345	3	1,699,732	2
2570	遞延所得稅負債	六(二十五)	1,478,821	2	1,259,504	2
2580	租賃負債—非流動		-	-	1,472	-
2600	其他非流動負債		818	-	748	-
25XX	<b>非流動負債合計</b>		<u>3,750,984</u>	<u>5</u>	<u>2,961,456</u>	<u>4</u>
2XXX	<b>負債總計</b>		<u>18,242,070</u>	<u>22</u>	<u>17,883,522</u>	<u>23</u>
<b>權益</b>						
股本 六(十六)						
3110	普通股股本		5,461,792	7	5,461,792	7
資本公積 六(十七)						
3200	資本公積		2,818,336	3	2,816,734	3
保留盈餘 六(十八)						
3310	法定盈餘公積		12,544,333	15	11,350,835	15
3320	特別盈餘公積		381,843	-	381,843	1
3350	未分配盈餘		42,338,324	51	37,362,029	49
其他權益						
3400	其他權益		1,933,076	2	1,213,203	2
3XXX	<b>權益總計</b>		<u>65,477,704</u>	<u>78</u>	<u>58,586,436</u>	<u>77</u>
重大或有負債及未認列之合約承諾 九						
重大之期後事項 十一						
3X2X	<b>負債及權益總計</b>		<u>\$ 83,719,774</u>	<u>100</u>	<u>\$ 76,469,958</u>	<u>100</u>

後附個體財務報表附註為本個體財務報告之一部分，請併同參閱。

董事長：黃南光



經理人：蘇純興



會計主管：陳亭汝



和泰汽車股份有限公司  
個體綜合損益表  
民國109年及108年1月1日至12月31日

單位：新台幣仟元  
(除每股盈餘為新台幣元外)

項目	附註	109 年 度			108 年 度		
		金 額	%		金 額	%	
4000 營業收入	六(十九)及七	\$ 136,052,443	100	\$ 126,892,633	100		
5000 營業成本	六(五)及七	( 124,039,117)	( 91)	( 116,041,832)	( 91)		
5900 營業毛利		12,013,326	9	10,850,801	9		
5910 未實現銷貨利益		( 136,549)	-	( 219,755)	-		
5920 已實現銷貨利益		219,755	-	106,759	-		
5950 營業毛利淨額		12,096,532	9	10,737,805	9		
營業費用	六(二十三)及七						
6100 推銷費用		( 2,117,462)	( 2)	( 2,370,053)	( 2)		
6200 管理費用		( 1,751,042)	( 1)	( 1,478,673)	( 1)		
6000 營業費用合計		( 3,868,504)	( 3)	( 3,848,726)	( 3)		
6900 營業利益		8,228,028	6	6,889,079	6		
營業外收入及支出							
7100 利息收入	六(二十)及七	65,925	-	63,416	-		
7010 其他收入	六(二十一)及七	1,126,579	1	1,298,738	1		
7020 其他利益及損失	六(二十二)	533,867	-	154,320	-		
7050 財務成本		( 23,036)	-	( 44,743)	-		
7070 採用權益法認列之子公司、關聯企 業及合資損益之份額	六(六)	6,270,255	5	5,376,506	4		
7000 營業外收入及支出合計		7,973,590	6	6,848,237	5		
7900 稅前淨利		16,201,618	12	13,737,316	11		
7950 所得稅費用	六(二十五)	( 2,352,748)	( 2)	( 1,968,501)	( 2)		
8200 本期淨利		\$ 13,848,870	10	\$ 11,768,815	9		
其他綜合損益(淨額)							
不重分類至損益之項目							
8316 透過其他綜合損益按公允價值衡 量之權益工具投資未實現評價損 益	六(三)	\$ 245,498	-	\$ 1,241,130	1		
8330 採用權益法認列之子公司、關聯企 業及合資之其他綜合損益之份額- 不重分類至損益之項目		( 20,933)	-	160,893	-		
8310 不重分類至損益之項目總額		224,565	-	1,402,023	1		
後續可能重分類至損益之項目							
8361 國外營運機構財務報表換算之兌 換差額		148,330	-	( 246,805)	-		
8380 採用權益法認列之子公司、關聯企 業及合資之其他綜合損益之份額- 可能重分類至損益之項目		314,410	1	356,252	-		
8399 與可能重分類之項目相關之所得 稅		-	-	-	-		
8360 後續可能重分類至損益之項目 總額		462,740	1	109,447	-		
8300 其他綜合損益(淨額)		\$ 687,305	1	\$ 1,511,470	1		
8500 本期綜合損益總額		\$ 14,536,175	11	\$ 13,280,285	10		
基本每股盈餘	六(二十六)						
9750 基本每股盈餘合計		\$ 25.36		\$ 21.55			
稀釋每股盈餘	六(二十六)						
9850 稀釋每股盈餘合計		\$ 25.34		\$ 21.54			

後附個體財務報表附註為本個體財務報告之一部分，請併同參閱。

董事長：黃南光



經理人：蘇純興



會計主管：陳亭汝



和泰汽車股份有限公司  
 個體權益變動表  
 民國109年及108年1月1日至12月31日

單位：新台幣仟元

附註	普通股股本	資本公積	法定盈餘公積	特別盈餘公積	未分配盈餘	其他	透過其他綜合損益按公允價值衡量之金融資產未實現損益	避險工具之損益	權益總額
108年									
108年1月1日餘額	\$ 5,461,792	\$ 292,159	\$ 10,348,282	\$ 381,843	\$ 32,983,752	(\$ 327,983)	\$ 236,218	(\$ 40,337)	\$ 49,335,726
108年度淨利	-	-	-	-	11,768,815	-	-	-	11,768,815
108年度其他綜合損益	-	-	-	-	166,165	(359,145)	1,657,245	47,205	1,511,470
本期綜合損益總額	-	-	-	-	11,934,980	(359,145)	1,657,245	47,205	13,280,285
盈餘指撥及分派：	六(十八)								
法定盈餘公積	-	-	1,002,553	-	(1,002,553)	-	-	-	-
現金股利	-	-	-	-	(6,554,150)	-	-	-	(6,554,150)
採用權益法認列之關聯企業及合資之變動數	-	(16)	-	-	-	-	-	-	(16)
處分子公司股權價格與帳面價值差額	-	164,197	-	-	-	-	-	-	164,197
未依持股比例認購子公司增資	-	2,360,394	-	-	-	-	-	-	2,360,394
108年12月31日餘額	\$ 5,461,792	\$ 2,816,734	\$ 11,350,835	\$ 381,843	\$ 37,362,029	(\$ 687,128)	\$ 1,893,463	\$ 6,868	\$ 58,586,436
109年									
109年1月1日餘額	\$ 5,461,792	\$ 2,816,734	\$ 11,350,835	\$ 381,843	\$ 37,362,029	(\$ 687,128)	\$ 1,893,463	\$ 6,868	\$ 58,586,436
109年度淨利	-	-	-	-	13,848,870	-	-	-	13,848,870
109年度其他綜合損益	-	-	-	-	(32,568)	190,842	525,522	3,509	687,305
本期綜合損益總額	-	-	-	-	13,816,302	190,842	525,522	3,509	14,536,175
盈餘指撥及分派：	六(十八)								
法定盈餘公積	-	-	1,193,498	-	(1,193,498)	-	-	-	-
現金股利	-	-	-	-	(7,646,509)	-	-	-	(7,646,509)
採用權益法認列之關聯企業及合資之變動數	-	(1,056)	-	-	-	-	-	-	(1,056)
對子公司所有權權益變動	-	2,658	-	-	-	-	-	-	2,658
109年12月31日餘額	\$ 5,461,792	\$ 2,818,336	\$ 12,544,333	\$ 381,843	\$ 42,338,324	(\$ 496,286)	\$ 2,418,985	\$ 10,377	\$ 65,477,704

後附個體財務報表附註為本個體財務報告之一部分，請併同參閱。

董事長：黃南光



經理人：蘇純興



會計主管：陳亭汝



和泰汽車股份有限公司  
個體現金流量表  
民國109年及108年1月1日至12月31日

單位：新台幣仟元

附註	1 0 9 年 度	1 0 8 年 度
<b>營業活動之現金流量</b>		
本期稅前淨利	\$ 16,201,618	\$ 13,737,316
調整項目		
收益費損項目		
透過損益按公允價值衡量之金融資產及負債之淨損益	六(二十二) ( 132,411 )	117,446
折舊費用	六(二十三) 96,972	97,423
處分不動產、廠房及設備(損)益	六(二十二) ( 1,303 )	773
報廢不動產、廠房及設備損失	六(二十二) 5	139
採用權益法認列之關聯企業利益之份額	六(六) ( 6,270,255 )	( 5,376,506 )
股利收入	( 252,700 )	( 250,185 )
利息費用	23,036	44,743
利息收入	六(二十) ( 65,925 )	( 63,416 )
未實現銷貨利益	136,549	219,755
已實現銷貨利益	( 219,755 )	( 106,759 )
與營業活動相關之資產/負債變動數		
與營業活動相關之資產之淨變動		
透過損益按公允價值衡量之金融資產	( 76,121 )	17,250
應收票據總額	8,485	( 837 )
應收帳款總額	1,333,687	443,979
其他應收款	( 185,970 )	176,701
存貨	333,003	( 1,989,374 )
預付款項	( 158,041 )	( 53,974 )
與營業活動相關之負債之淨變動		
應付票據及帳款	80,097	14,755
其他應付款	167,842	( 122,841 )
其他流動負債	18,380	( 3,860 )
其他非流動負債	597,957	696,056
營運產生之現金流入	11,635,150	7,598,584
收取之現金股利	2,948,108	2,757,140
支付利息數	( 23,528 )	( 44,878 )
收取之利息	66,558	63,558
支付之所得稅	( 2,112,399 )	( 1,845,898 )
營業活動之淨現金流入	12,513,889	8,528,506
<b>投資活動之現金流量</b>		
取得採用權益法之投資	六(六) ( 885,524 )	( 718,591 )
取得不動產、廠房及設備	六(七) ( 211,545 )	( 341,685 )
取得投資性不動產	六(十) ( 149 )	( 269 )
處分不動產、廠房及設備	六(七) 4,195	8,762
其他非流動資產減少	30,230	( 91,094 )
投資活動之淨現金流出	( 1,062,793 )	( 1,142,877 )
<b>籌資活動之現金流量</b>		
短期借款(減少)增加	六(二十七) ( 747,251 )	70,593
發放現金股利	六(十八) ( 27 )	( 7,646,509 )
租賃本金償還	六(二十七) ( 5,861 )	( 5,818 )
籌資活動之淨現金流出	( 8,399,621 )	( 6,489,375 )
本期現金及約當現金增加數	3,051,475	896,254
期初現金及約當現金餘額	1,028,230	131,976
期末現金及約當現金餘額	\$ 4,079,705	\$ 1,028,230

後附個體財務報表附註為本個體財務報告之一部分，請併同參閱。

董事長：黃南光




經理人：蘇純興



會計主管：陳亭汝



  
和泰汽車股份有限公司  
個體財務報表附註  
民國 109 年度及 108 年度

單位：新台幣仟元  
(除特別註明者外)

一、公司沿革

和泰汽車股份有限公司(以下簡稱「本公司」)係依中華民國公司法之規定，於民國 44 年 4 月 25 日經核准設立，主要經營業務包括各種車輛、車輛用冷暖氣機及其零件之裝配、買賣及進出口業務。

二、通過財務報告之日期及程序

本個體財務報告已於民國 110 年 3 月 25 日經董事會通過發布。

三、新發布及修訂準則及解釋之適用

(一)已採用金融監督管理委員會(以下簡稱「金管會」)認可之新發布、修正後國際財務報導準則之影響

下表彙列金管會認可之民國 109 年適用之國際財務報導準則之新發布、修正及修訂之準則及解釋：

<u>新發布/修正/修訂準則及解釋</u>	<u>國際會計準則理事會 發布之生效日</u>
國際會計準則第1號及國際會計準則第8號之修正「揭露倡議-重大性之定義」	民國109年1月1日
國際財務報導準則第3號之修正「業務之定義」	民國109年1月1日
國際財務報導準則第9號、國際會計準則第39號及國際財務報導準則第7號之修正「利率指標變革」	民國109年1月1日
國際財務報導準則第16號之修正「新型冠狀病毒肺炎相關租金減讓」	民國109年6月1日(註)

註：金管會允許提前於民國109年1月1日適用。

本公司經評估上述準則及解釋對本公司財務狀況與財務績效並無重大影響。

(二) 尚未採用金管會認可之新發布、修正後國際財務報導準則之影響

下表彙列金管會認可之民國 110 年適用之國際財務報導準則之新發布、修正及修訂之準則及解釋：

<u>新發布/修正/修訂準則及解釋</u>	<u>國際會計準則理事會 發布之生效日</u>
國際財務報導準則第4號之修正「暫時豁免適用國際財務報導準則第9號之延長」	民國110年1月1日
國際財務報導準則第9號、國際會計準則第39號、國際財務報導準則第7號、國際財務報導準則第4號及國際財務報導準則第16號之第二階段修正「利率指標變革」	民國110年1月1日
本公司經評估上述準則及解釋對本公司財務狀況與財務績效並無重大影響。	

(三) 國際會計準則理事會已發布但尚未經金管會認可之國際財務報導準則之影響

下表彙列國際會計準則理事會已發布但尚未納入金管會認可之國際財務報導準則之新發布、修正及修訂之準則及解釋：

<u>新發布/修正/修訂準則及解釋</u>	<u>國際會計準則理事會 發布之生效日</u>
國際財務報導準則第3號之修正「對觀念架構之索引」	民國111年1月1日
國際財務報導準則第10號及國際會計準則第28號之修正「投資者與其關聯企業或合資間之資產出售或投入」	待國際會計準則理事會決定
國際財務報導準則第17號「保險合約」	民國112年1月1日
國際財務報導準則第17號「保險合約」之修正	民國112年1月1日
國際會計準則第1號之修正「負債之流動或非流動分類」	民國112年1月1日
國際財務報導準則第1號之修正「會計政策之揭露」	民國112年1月1日
國際財務報導準則第8號之修正「會計估計之定義」	民國112年1月1日
國際會計準則第16號之修正「不動產、廠房及設備：達到預定使用狀態前之價款」	民國111年1月1日
國際會計準則第37號之修正「虧損性合約—履行合約之成本	民國111年1月1日
2018-2020週期之年度改善	民國111年1月1日
本公司經評估上述準則及解釋對本公司財務狀況與財務績效並無重大影響。	

四、重大會計政策之彙總說明

編製本個體財務報告所採用之主要會計政策說明如下。除另有說明外，此等政策在所有報導期間一致地適用。

(一) 遵循聲明

本個體財務報告係依據證券發行人財務報告編製準則編製。



## (二) 編製基礎

1. 除下列重要項目外，本個體財務報告係按歷史成本編製：

(1) 按公允價值衡量之透過損益按公允價值衡量之金融資產及負債(包括衍生工具)。

(2) 按公允價值衡量之透過其他綜合損益按公允價值衡量之金融資產。

2. 編製符合金管會認可之國際財務報導準則、國際會計準則、解釋及解釋公告(以下簡稱 IFRSs)之財務報告需要使用一些重要會計估計，在應用本公司的會計政策過程中亦需要管理階層運用其判斷，涉及高度判斷或複雜性之項目，或涉及個體財務報告之重大假設及估計之項目，請詳附註五說明。

## (三) 外幣換算

本公司個體財務報告所列之項目，係以本公司營運所處主要經濟環境之貨幣(即功能性貨幣)衡量。本個體財務報告係以本公司之功能性貨幣新台幣作為表達貨幣列報。

1. 外幣交易及餘額

(1) 外幣交易採用交易日之即期匯率換算為功能性貨幣，換算此等交易產生之換算差額認列為當期損益。

(2) 外幣貨幣性資產及負債餘額，按資產負債表日之即期匯率評價調整，因調整而產生之換算差額認列為當期損益。

(3) 外幣非貨幣性資產及負債餘額，屬透過損益按公允價值衡量者，按資產負債表日之即期匯率評價調整，因調整而產生之兌換差額認列為當期損益；屬透過其他綜合損益按公允價值衡量者，按資產負債表日之即期匯率評價調整，因調整而產生之兌換差額認列於其他綜合損益項目；屬非按公允價值衡量者，則按初始交易日之歷史匯率衡量。

(4) 所有兌換損益按交易性質在損益表之「其他利益及損失」列報。

2. 國外營運機構之換算

(1) 功能性貨幣與表達貨幣不同之所有公司個體，其經營結果和財務狀況以下列方式換算為表達貨幣：

A. 表達於每一資產負債表之資產及負債係以該資產負債表日之收盤匯率換算；

B. 表達於每一綜合損益表之收益及費損係以當期平均匯率換算；及

C. 所有因換算而產生之兌換差額認列為其他綜合損益。

(2) 當部分處分或出售之國外營運機構為關聯企業或聯合協議時，將於其他綜合損益項下之兌換差額按比例重分類於當期損益作為出售利益或損失之一部分。惟當本公司即使仍保留對前關聯企業或聯合協議之部分權益，但已喪失對國外營運機構屬關聯企業之重大影響或已喪失對國外營運機構屬聯合協議之聯合控制，則係以處分對國外營運機構之全部權益處理。

(3) 當部分處分或出售之國外營運機構為子公司時，係按比例將認列為其他綜合損益之累計兌換差額重新歸屬予該國外營運機構之非控制權

益。惟當本公司即使仍保留對前子公司之部分權益，但已喪失對國外營運機構屬子公司之控制，則係以處分對國外營運機構之全部權益處理。

#### (四) 資產負債區分流動及非流動之分類標準

##### 1. 資產符合下列條件之一者，分類為流動資產：

- (1) 預期將於正常營業週期中實現該資產，或意圖將其出售或消耗者。
- (2) 主要為交易目的而持有者。
- (3) 預期於資產負債表日後十二個月內實現者。
- (4) 現金或約當現金，但於資產負債表日後至少十二個月交換或用以清償負債受到限制者除外。

本公司將所有不符合上述條件之資產分類為非流動。

##### 2. 負債符合下列條件之一者，分類為流動負債：

- (1) 預期將於正常營業週期中清償者。
- (2) 主要為交易目的而持有者。
- (3) 預期於資產負債表日後十二個月內到期清償者。
- (4) 不能無條件將清償期限遞延至資產負債表日後至少十二個月者。負債之條款，可能依交易對方之選擇，以發行權益工具而導致清償者，不影響其分類。

本公司將所有不符合上述條件之負債分類為非流動。

#### (五) 約當現金

約當現金係指短期並具高度流動性之投資，該投資可隨時轉換成定額現金且價值變動之風險甚小。定期存款符合前述定義且其持有目的係為滿足營運上之短期現金承諾者，分類為約當現金。

#### (六) 透過損益按公允價值衡量之金融資產

1. 係指非屬按攤銷後成本衡量或透過其他綜合損益按公允價值衡量之金融資產。
2. 本公司對於符合交易慣例之透過損益按公允價值衡量之金融資產係採用交易日會計。
3. 本公司於原始認列時按公允價值衡量，相關交易成本認列於損益，後續按公允價值衡量，其利益或損失認列於損益。
4. 當收取股利之權利確立，與股利有關之經濟效益很有可能流入，及股利金額能可靠衡量時，本公司於損益認列股利收入。

#### (七) 透過其他綜合損益按公允價值衡量之金融資產

1. 係指原始認列時作一不可撤銷之選擇，將非持有供交易之權益工具投資的公允價值變動列報於其他綜合損益。
2. 本公司對於符合交易慣例之透過其他綜合損益按公允價值衡量之金融資產係採用交易日會計。

3. 本公司於原始認列時按其公允價值加計交易成本衡量，後續按公允價值衡量：

屬權益工具之公允價值變動認列於其他綜合損益，於除列時，先前認列於其他綜合損益之累積利益或損失後續不得重分類至損益，轉列至保留盈餘項下。當收取股利之權利確立，與股利有關之經濟效益很有可能流入，及股利金額能可靠衡量時，本公司於損益認列股利收入。

#### (八) 應收帳款及票據

1. 係指依合約約定，已具無條件收取因移轉商品或勞務所換得對價金額權利之帳款及票據。
2. 屬未付息之短期應收帳款及票據，因折現之影響不大，本公司係以原始發票金額衡量。

#### (九) 金融資產減損

本公司於每一資產負債表日，就透過其他綜合損益按公允價值衡量之債務工具投資及應收款項等按攤銷後成本衡量之金融資產，考量所有合理且可佐證之資訊(包括前瞻性者)後，對自原始認列後信用風險並未顯著增加者，按 12 個月預期信用損失金額衡量備抵損失；對自原始認列後信用風險已顯著增加者，按存續期間預期信用損失金額衡量備抵損失；就不包含重大財務組成部分之應收帳款或合約資產，按存續期間預期信用損失金額衡量備抵損失。

#### (十) 金融資產之除列

當本公司對收取來自金融資產現金流量之合約權利失效時，將除列金融資產。

#### (十一) 營業租賃(出租人)

營業租賃之租賃收益扣除給予承租人之任何誘因，於租賃期間內按直接法攤銷認列為當期損益。

#### (十二) 存貨

存貨按成本與淨變現價值孰低者衡量。比較成本與淨變現價值孰低時，採逐項比較法，淨變現價值係指在正常營業過程中之估計售價減除相關變動銷售費用後之餘額。

#### (十三) 採用權益法之投資/子公司及關聯企業

1. 子公司指受本公司控制之個體，當本公司暴露於來自對該個體之參與之變動報酬或對該等變動報酬享有權利，且透過對該個體之權力有能力影響該等報酬時，本公司即控制該個體。
2. 本公司與子公司間交易所產生之未實現損益業已銷除。子公司之會計政策已作必要之調整，與本公司採用之政策一致。
3. 本公司對子公司取得後之損益份額認列為當期損益，對其取得後之其

他綜合損益份額則認列為其他綜合損益。如本公司對子公司所認列之損失份額等於或超過在該子公司之權益時，本公司繼續按持股比例認列損失。

4. 關聯企業指所有本公司對其有重大影響而無控制之個體，一般係直接或間接持有其 20% 以上表決權之股份。本公司對關聯企業之投資採用權益法處理，取得時依成本認列。
5. 本公司對關聯企業取得後之損益份額認列為當期損益，對其取得後之其他綜合損益份額則認列為其他綜合損益。如本公司對任一關聯企業之損失份額等於或超過其在該關聯企業之權益（包括任何其他無擔保之應收款），本公司不認列進一步之損失，除非本公司對該關聯企業發生法定義務、推定義務或已代其支付款項。
6. 當關聯企業發生非損益及其他綜合損益之權益變動且不影響對關聯企業之持股比例時，本公司將所有權益變動按持股比例認列為「資本公積」。
7. 本公司與關聯企業間交易所產生之未實現損益業已依其對關聯企業之權益比例銷除；除非證據顯示該交易所轉讓之資產已減損，否則未實現損失亦予以銷除。關聯企業之會計政策已作必要之調整，與本公司採用之政策一致。
8. 關聯企業增發新股時，若本公司未按比例認購或取得，致使投資比例發生變動但仍對其有重大影響，該股權淨值變動之增減數係調整「資本公積」及「採用權益法之投資」。若致使投資比例下降者，除上述調整外，與該所有權權益之減少有關而先前已認列於其他綜合損益之利益或損失，且該利益或損失於處分相關資產或負債時須被重分類至損益者，依減少比例重分類至損益。
9. 當本公司處分關聯企業時，如喪失對該關聯企業之重大影響，對於先前認列於其他綜合損益與該關聯企業有關之所有金額，其會計處理與本公司若直接處分相關資產或負債之基礎相同，亦即如先前認列為其他綜合損益之利益或損失，於處分相關資產或負債時將被重分類為損益，則當喪失對關聯企業之重大影響時，將該利益或損失自權益重分類為損益。如仍對該關聯企業有重大影響，僅按比例將先前在其他綜合損益中認列之金額依上述方式轉出。
10. 依「證券發行人財務報告編製準則」規定，個體財務報告當期損益及其他綜合損益應與合併基礎編製之財務報告中當期損益及其他綜合損益歸屬於母公司業主之分攤數相同，個體財務報告業主權益應與合併基礎編製之財務報告中歸屬於母公司業主之權益相同。

#### (十四) 不動產、廠房及設備

1. 不動產、廠房及設備係以取得成本為入帳基礎，並將購建期間之有關利息資本化。
2. 後續成本只有在與該項目有關之未來經濟效益很有可能流入本公司，且該項目之成本能可靠衡量時，才包括在資產之帳面金額或認列為一

項單獨資產。被重置部分之帳面金額應除列。所有其他維修費用於發生時認列為當期損益。

3. 不動產、廠房及設備之後續衡量採成本模式，除土地不提折舊外，其他按估計耐用年限以直線法計提折舊。不動產、廠房及設備各項組成若屬重大，則單獨提列折舊。
4. 本公司於每一財務年度結束日對各項資產之殘值、耐用年限及折舊方法進行檢視，若殘值及耐用年限之預期值與先前之估計不同時，或資產所含之未來經濟效益之預期消耗型態已有重大變動，則自變動發生日起依國際會計準則第8號「會計政策、會計估計變動及錯誤」之會計估計變動規定處理。各項資產之耐用年限如下：

房屋及建築	3年～60年
水電設備	8年～10年
辦公設備	2年～20年
其他設備	5年～6年
出租資產	7年～10年

#### (十五) 承租人之租賃交易－使用權資產/租賃負債

1. 租賃資產於可供本集團使用之日認列為使用權資產及租賃負債。當租賃合約係屬短期租賃或低價值標的資產之租賃時，將租賃給付採直線法於租賃期間認列為費用。
2. 租賃負債於租賃開始日將尚未支付之租賃給付按本公司增額借款利率折現後之現值認列，租賃給付包括固定給付。

後續採利息法按攤銷後成本法衡量，於租賃期間提列利息費用。當非屬合約修改造成租賃期間或租賃給付變動時，將重評估租賃負債，並將再衡量數調整使用權資產。

3. 使用權資產於租賃開始日按成本認列，成本包括租賃負債之原始衡量金額。

後續採成本模式衡量，於使用權資產之耐用年限屆滿時或租賃期間屆滿時兩者之較早者，提列折舊費用。當租賃負債重評估時，使用權資產將調整租賃負債之任何再衡量數。

#### (十六) 投資性不動產

投資性不動產以取得成本認列，後續衡量採成本模式。除土地外，按估計耐用年限以直線法提列折舊，耐用年限為10～60年。

#### (十七) 非金融資產減損

本公司於資產負債表日針對有減損跡象之資產，估計其可回收金額，當可回收金額低於其帳面價值時，則認列減損損失。可回收金額係指一項資產之公允價值減處分成本或其使用價值，兩者較高者。除商譽外，當以前年度已認列資產減損之情況不存在或減少時，則迴轉減損損失，惟迴轉減損損失而增加之資產帳面金額，不超過該資產若未認列減損損失情況下減

除折舊或攤銷後之帳面金額。

#### (十八) 借款

係指向銀行借入之長、短期款項。本公司於原始認列時按其公允價值減除交易成本衡量，後續就減除交易成本後之價款與贖回價值之任何差額，採有效利息法按攤銷程序於流通期間內認列利息費用於損益。

#### (十九) 應付帳款及票據

1. 係指因賒購原物料、商品或勞務所發生之債務及因營業與非因營業而發生之應付票據。
2. 屬未付息之短期應付帳款及票據，因折現之影響不大，本公司係以原始發票金額衡量。

#### (二十) 透過損益按公允價值衡量之金融負債

1. 係指發生之主要目的為近期內再買回，及除依避險會計被指定為避險工具外之衍生工具而持有供交易之金融負債。
2. 本公司於原始認列時按公允價值衡量，相關交易成本認列於損益，後續按公允價值衡量，其利益或損失認列於損益。

#### (二十一) 金融負債之除列

本公司於合約所載之義務履行、取消或到期時，除列金融負債。

#### (二十二) 負債準備

負債準備(係為保固準備)係因過去事件而負有現時法定或推定義務，很有可能需要流出具經濟效益之資源以清償該義務，且該義務之金額能可靠估計時認列。負債準備之衡量係以資產負債表日清償該義務所需支出之最佳估計現值衡量，折現率採用反映目前市場對貨幣時間價值及負債特定風險之評估之稅前折現率，折現之攤銷認列為利息費用。未來營運損失不得認列負債準備。

#### (二十三) 員工福利

##### 1. 短期員工福利

短期員工福利係以預期支付之非折現金額衡量，並於相關服務提供時認列為費用。

##### 2. 退休金

###### 確定提撥計劃

對於確定提撥計劃，係依權責發生基礎將應提撥之退休基金數額認列為當期之退休金成本。預付提撥金於可退還現金或減少未來給付之範圍內認列為資產。

##### 3. 員工酬勞及董事酬勞

員工酬勞及董事酬勞係於具法律或推定義務且金額可合理估計時，

認列為費用及負債。嗣後決議實際配發金額與估列金額有差異時，則按會計估計變動處理。

#### (二十四) 所得稅

1. 所得稅費用包含當期及遞延所得稅。除與列入其他綜合損益或直接列入權益之項目有關之所得稅分別列入其他綜合損益或直接列入權益外，所得稅係認列於損益。
2. 本公司依據營運及產生應課稅所得之所在國家在資產負債表日已立法或已實質性立法之稅率計算當期所得稅。管理階層就適用所得稅相關法規定期評估所得稅申報之狀況，並在適用情況下根據預期須向稅捐機關支付之稅款估列所得稅負債。未分配盈餘依所得稅法加徵所得稅，嗣盈餘產生年度之次年度於股東會通過盈餘分派案後，始就實際盈餘之分派情形，認列未分配盈餘所得稅費用。
3. 遞延所得稅採用資產負債表法，按資產及負債之課稅基礎與其於個體資產負債表之帳面金額所產生之暫時性差異認列。源自於原始認列之商譽所產生之遞延所得稅負債則不予認列，若遞延所得稅源自於交易(不包括企業合併)中對資產或負債之原始認列，且在交易當時未影響會計利潤或課稅所得(課稅損失)，則不予認列。若投資子公司及關聯企業產生之暫時性差異，本公司可以控制暫時性差異迴轉之時點，且暫時性差異很有可能於可預見之未來不會迴轉者則不予認列。遞延所得稅採用在資產負債表日已立法或已實質性立法，並於有關之遞延所得稅資產實現或遞延所得稅負債清償時預期適用之稅率(及稅法)為準。
4. 遞延所得稅資產於暫時性差異很有可能用以抵減未來應課稅所得之範圍內認列，並於每一資產負債表日重評估未認列及已認列之遞延所得稅資產。
5. 因購置設備或技術、研究發展支出及股權投資等而產生之未使用所得稅抵減遞轉後期部分，係在很有可能未來課稅所得以供未使用所得稅抵減使用之範圍內，認列遞延所得稅資產。

#### (二十五) 股本

普通股分類為權益。直接歸屬於發行新股或認股權之增額成本以扣除所得稅後之淨額於權益中列為價款減項。

#### (二十六) 股利分配

分派予本公司股東之股利於本公司股東會決議分派股利時於財務報告認列，分派現金股利認列為負債。

#### (二十七) 收入認列

銷貨收入

1. 本公司銷售車輛相關產品。銷貨收入於產品之控制移轉予客戶時認列，即當產品被交付予顧客，顧客對於產品銷售之通路及價格具有裁

量權，且本公司並無尚未履行之履約義務可能影響顧客接受該產品時。當產品被運送至指定地點，陳舊過時及滅失之風險已移轉予顧客，且顧客依據銷售合約接受產品，或有客觀證據證明所有接受標準皆已滿足時，商品交付方屬發生。

2. 銷售收入以合約價格扣除估計銷貨折讓之淨額認列。給予客戶之銷貨折讓通常以歷史經驗及其他已知原因估計可能發生之產品折讓為基礎計算，收入認列金額以未來高度很有可能不會發生重大迴轉之部分為限，並於每一資產負債表日更新估計。截至資產負債表日止之銷貨相關之估計應付客戶銷貨折讓認列為退款負債。
3. 本公司對銷售之產品提供標準保固，對產品瑕疵負有退款或維修之義務，於銷貨時認列負債準備。
4. 應收帳款於商品交付予客戶時認列，因自該時點起本公司對合約價款具無條件權利，僅須時間經過即可自客戶收取對價。

#### 五、重大會計判斷、估計及假設不確定性之主要來源

本公司編製本個體財務報告時，管理階層已運用其判斷以決定所採用之會計政策，並依據資產負債表日當時之情況對於未來事件之合理預期以作出會計估計及假設。所作出之重大會計估計與假設可能與實際結果存有差異，將考量歷史經驗及其他因子持續評估及調整。該等估計及假設具有導致資產及負債帳面金額於下個財務年度重大調整之風險。請詳下列對重大會計判斷、估計與假設不確定性之說明：

##### (一)會計政策採用之重要判斷

無。

##### (二)重要會計估計及假設

###### 1. 收入認列

銷貨收入相關折讓係依歷史經驗及其他已知原因估計可能發生之產品折讓，於產品出售當期列為銷貨收入之減項，且本公司定期檢視估計之合理性。

###### 2. 保固準備評估

本公司為提供消費者於產品上品質之信心，除原廠提供之保固外，另加贈額外之保固服務，本公司依據歷史經驗及車輛回廠機率為估計基礎估列，並定期檢視其估計之合理性。相關負債準備請詳附註六(十五)。民國 109 年 12 月 31 日，本公司保固負債準備之帳面金額為 \$3,018,403。



六、重要會計科目之說明

(一) 現金及約當現金

	<u>109年12月31日</u>	<u>108年12月31日</u>
庫存現金及週轉金	\$ 330	\$ 330
支票存款及活期存款	383,644	229,585
約當現金-短期票券	<u>3,695,731</u>	<u>798,315</u>
	<u>\$ 4,079,705</u>	<u>\$ 1,028,230</u>

本公司往來之金融機構信用品質良好，且本公司與多家金融機構往來以分散信用風險，預期發生違約之可能性甚低。

(二) 透過損益按公允價值衡量之金融工具

項 目	<u>109年12月31日</u>	<u>108年12月31日</u>
透過損益按公允價值衡量之金融資產		
流動項目：		
強制透過損益按公允價值衡量之金融資產		
上市櫃公司股票	\$ 95,402	\$ -
評價調整	17,383	-
衍生工具	<u>8,347</u>	<u>-</u>
	<u>\$ 121,132</u>	<u>\$ -</u>
非流動項目：		
強制透過損益按公允價值衡量之金融資產		
公司債	<u>\$ 500,000</u>	<u>\$ 500,000</u>
透過損益按公允價值衡量之金融負債		
流動項目：		
持有供交易之金融負債		
衍生工具	<u>\$ 62,172</u>	<u>\$ 149,572</u>

1. 透過損益按公允價值衡量之金融資產認列於損益之明細如下：

項 目	<u>109年度</u>	<u>108年度</u>
強制透過損益按公允價值衡量之金融資產		
衍生工具	\$ 95,748	(\$ 134,696)
受益憑證	2,031	-
公司債	17,250	17,250
國外股票	<u>17,382</u>	<u>-</u>
合計	<u>\$ 132,411</u>	<u>(\$ 117,446)</u>

2. 本公司承作未適用避險會計之衍生金融資產之交易及合約資訊說明如下：

衍生金融資產	109年12月31日	
	合約金額 (名目本金)	契約期間
流動項目： 遠期外匯合約	USD 383,750仟元	109. 9. 23~110. 4. 14

衍生金融資產	108年12月31日	
	合約金額 (名目本金)	契約期間
流動項目： 遠期外匯合約	USD 404,846仟元	108. 7. 25~109. 5. 14

本公司簽訂之遠期外匯合約及換匯合約係預購美元之遠期交易，係為規避進口價款及國外投資之匯率風險，惟皆未適用避險會計。

3. 本公司未有將透過損益按公允價值衡量之金融資產提供作為質押擔保之情形。
4. 相關透過損益按公允價值衡量之金融資產信用風險資訊請詳附註十二、(二)。

(三) 透過其他綜合損益按公允價值衡量之金融資產

項 目	109年12月31日	108年12月31日
流動項目：		
權益工具		
上市櫃股票及非上市櫃股票	\$ 6,413,881	\$ 6,413,881
評價調整	1,636,171	1,390,673
合計	<u>\$ 8,050,052</u>	<u>\$ 7,804,554</u>

1. 本公司選擇將屬策略性投資及為穩定收取股利之權益工具分類為透過其他綜合損益按公允價值衡量之金融資產，該等投資於民國109年及108年12月31日之公允價值分別為\$8,050,052及\$7,804,554。
2. 透過其他綜合損益按公允價值衡量之金融資產認列於損益及綜合損益之明細如下：

項 目	109年度	108年度
透過其他綜合損益按公允價值衡量之權益工具		
認列於其他綜合損益之公允價值變動	<u>\$ 245,498</u>	<u>\$ 1,241,130</u>

3. 本公司未有將透過其他綜合損益按公允價值衡量之金融資產作為質押擔保之情形。

4. 相關透過其他綜合損益按公允價值衡量之金融資產信用風險資訊請詳附註十二、(二)。

(四) 應收票據及帳款淨額(含關係人)

	<u>109年12月31日</u>	<u>108年12月31日</u>
應收票據	\$ 194	\$ 8,679
應收帳款	910,677	2,244,364
	<u>\$ 910,871</u>	<u>\$ 2,253,043</u>

1. 本公司之應收款項無逾期情形。

2. 民國 109 年 12 月 31 日、108 年 12 月 31 日及 108 年 1 月 1 日，本公司與客戶合約之應收款(含應收票據)餘額分別為 \$910,871、\$2,253,043 及 \$2,696,185。

3. 相關應收帳款及應收票據信用風險資訊請詳附註十二、(二)。

(五) 存貨

	<u>109 年 12 月 31 日</u>	<u>108 年 12 月 31 日</u>	
	<u>成 本</u>	<u>備抵跌價損失</u>	<u>帳 面 金 額</u>
車 輛	\$ 6,055,501	\$ -	\$ 6,055,501
零 件	684,577	( 82,124)	602,453
在途存貨	234,757	-	234,757
合 計	<u>\$ 6,974,835</u>	<u>(\$ 82,124)</u>	<u>\$ 6,892,711</u>
	<u>108 年 12 月 31 日</u>	<u>備抵跌價損失</u>	<u>帳 面 金 額</u>
車 輛	\$ 4,211,089	\$ -	\$ 4,211,089
零 件	671,209	( 73,245)	597,964
在途存貨	2,416,661	-	2,416,661
合 計	<u>\$ 7,298,959</u>	<u>(\$ 73,245)</u>	<u>\$ 7,225,714</u>

1. 上項所列存貨均未提供擔保。

2. 當期認列之存貨相關費損：

	<u>109年度</u>	<u>108年度</u>
已出售存貨成本	\$ 124,021,592	\$ 116,031,159
存貨跌價損失	8,879	6,451
	<u>\$ 124,030,471</u>	<u>\$ 116,037,610</u>

(六) 採用權益法之投資

	<u>109年12月31日</u>	<u>108年12月31日</u>
和展投資有限公司	\$ 21,586,019	\$ 20,714,779
Shanghai Ho-Yu (BVI) Investment Co., Ltd.	7,952,833	5,834,220
國瑞汽車股份有限公司	4,590,681	4,315,317
長源汽車股份有限公司	4,311,113	4,150,614
中部汽車股份有限公司	2,609,115	2,528,177
和泰興業股份有限公司	2,933,561	2,616,032
桃苗汽車股份有限公司	1,608,001	1,501,798
高都汽車股份有限公司	1,392,909	1,361,522
車美仕股份有限公司	1,379,937	1,284,584
國都汽車股份有限公司	1,238,822	1,124,145
北都汽車股份有限公司	1,157,149	1,078,674
南都汽車股份有限公司	1,086,633	1,009,110
和泰豐田物料運搬股份有限公司(註)	981,292	977,506
和泰聯網股份有限公司	551,522	-
東部汽車股份有限公司	423,010	378,068
蘭揚汽車股份有限公司	301,130	293,845
大全彩藝工業股份有限公司	378,824	357,798
旭和螺絲工業股份有限公司等	283,725	253,099
	<u>\$ 54,766,276</u>	<u>\$ 49,779,288</u>

註：原名「台灣豐田產業機械股份有限公司」

1. 有關本公司之子公司資訊，請參見本公司民國 109 年及 108 年度合併財務報表附註四(三)。
2. 和潤企業股份有限公司有公開報價，其公允價值於民國 109 年 12 月 31 日為 \$18,842,896。
3. 民國 109 年及 108 年度對採用權益法之投資所認列之投資損益份額分別為 \$6,270,255 及 \$5,376,506，均係依各被投資公司所委託會計師查核簽證之財務報告評價而得。
4. 本公司個別不重大關聯企業之帳面金額及其經營結果之份額彙總如下：民國 109 年及 108 年度本公司個別不重大關聯企業之帳面金額合計分別為 \$14,618,770 及 \$13,806,849。

	<u>109年度</u>	<u>108年度</u>
本期綜合損益總額	\$ 5,540,450	\$ 4,505,197

5. 子公司和雲行動服務有限公司於民國 109 年 3 月 9 日經董事會決議辦理現金增資，因子公司和運租車股份有限公司未依持股比例參與增資致對其持股比例由 100% 下降至 49.18%；子公司和潤企業股份有限公司現金增資和雲行動服務股份有限公司 3.1 億元，對其持股比例增至 50.82%；產生之資本公積變動數共計 \$1,270。

6. 本公司於民國 109 年 5 月 22 日對車隼科技股份有限公司增資認購 1,650,000 股，金額為\$16,500，增資後持股比例為 15%。
7. 本公司於民國 109 年 5 月 19 日及 8 月 13 日對 Shanghai Ho-Yu (BVI) Investment Co., Ltd. 增資，金額分別為\$344,391 及\$529,308。
8. 子公司和泰移動服務股份有限公司於民國 109 年 8 月 25 日辦理現金增資，因子公司和泰聯網股份有限公司未參與認購，對其持股比例由 100% 下降至 60%；子公司和潤企業股份有限公司現金增資和泰移動服務股份有限公司 1.2 億元，對其持股比例增至 40%；本公司未依持股比例認購產生之權益變動數\$1,388 認列為資本公積之變動。
9. 子公司和展投資有限公司於民國 109 年 12 月 24 日經全體股東同意以其持有之和泰聯網股份有限公司 100% 股權作為對價，辦理減資予本公司，減資金額計\$579,060。
10. 本公司於民國 108 年 7 月 16 日對 Shanghai Ho-Yu (BVI) Investment Co., Ltd. 增資，金額為\$636,628。
11. 本公司民國 108 年 7 月 31 日對大全彩藝工業股份有限公司增資認購 287,499 股，金額為\$81,963，增資後持股比例為 44.44%。
12. 子公司和展投資有限公司於民國 108 年 12 月 5 日經全體股東同意不參與和潤企業股份有限公司之現金增資，持股比例降為 47.84%，雖持股比例未達 50%，經評估對其仍具有實質控制力，故將未依持股比例認購產生之權益變動數\$2,360,394 認列為資本公積之變動數。
13. 子公司和展投資有限公司於民國 108 年 12 月 9 日經全體股東同意出售和潤企業股份有限公司 12,586,000 股，本項交易處分價款為\$665,057(扣除證券交易稅)，產生處分利益\$164,197，由於該出售交易未喪失控制力，故產生之處分利益認列為資本公積之變動數。

(以下空白)

(七) 不動產、廠房及設備

	<u>土地</u>	<u>房屋及建築</u>	<u>水電設備</u>		<u>辦公設備</u>	<u>其他設備</u>	<u>未完工程</u>	<u>合計</u>
			<u>供自用</u>	<u>供租賃</u>				
109年1月1日								
成本	\$ 2,143,310	\$ 1,266,966	\$ 130,052	\$ 78,612	\$ 542,237	\$ 13,236	\$ 341,682	\$ 4,516,095
重估增值	931,497	96	-	-	-	-	-	931,593
累計折舊及減損	( <u>26,850</u> )	( <u>747,485</u> )	( <u>128,207</u> )	( <u>78,338</u> )	( <u>437,532</u> )	( <u>6,059</u> )	-	( <u>1,424,471</u> )
	<u>\$ 3,047,957</u>	<u>\$ 519,577</u>	<u>\$ 1,845</u>	<u>\$ 274</u>	<u>\$ 104,705</u>	<u>\$ 7,177</u>	<u>\$ 341,682</u>	<u>\$ 4,023,217</u>
109年								
1月1日	\$ 3,047,957	\$ 519,577	\$ 1,845	\$ 274	\$ 104,705	\$ 7,177	\$ 341,682	\$ 4,023,217
增添	-	2,550	894	-	24,698	2,501	180,902	211,545
處分	-	-	-	-	(2,897)	-	-	(2,897)
重分類	-	-	-	-	6,655	-	(517,110)	(510,455)
折舊費用	-	( <u>36,132</u> )	( <u>464</u> )	( <u>44</u> )	( <u>27,628</u> )	( <u>1,740</u> )	-	( <u>66,008</u> )
12月31日	<u>\$ 3,047,957</u>	<u>\$ 485,995</u>	<u>\$ 2,275</u>	<u>\$ 230</u>	<u>\$ 105,533</u>	<u>\$ 7,938</u>	<u>\$ 5,474</u>	<u>\$ 3,655,402</u>
109年12月31日								
成本	\$ 2,143,310	\$ 1,269,516	\$ 130,946	\$ 78,612	\$ 560,999	\$ 15,005	\$ 5,474	\$ 4,203,862
重估增值	931,497	96	-	-	-	-	-	931,593
累計折舊及減損	( <u>26,850</u> )	( <u>783,617</u> )	( <u>128,671</u> )	( <u>78,382</u> )	( <u>455,466</u> )	( <u>7,067</u> )	-	( <u>1,480,053</u> )
	<u>\$ 3,047,957</u>	<u>\$ 485,995</u>	<u>\$ 2,275</u>	<u>\$ 230</u>	<u>\$ 105,533</u>	<u>\$ 7,938</u>	<u>\$ 5,474</u>	<u>\$ 3,655,402</u>

	水電設備							合計
	土地	房屋及建築	供自用	供租賃	辦公設備	其他設備	未完工程	
108年1月1日								
成本	\$ 2,143,310	\$ 1,251,553	\$ 129,642	\$ 78,612	\$ 515,052	\$ 7,821	\$ 80,186	\$ 4,206,176
重估增值	931,497	96	-	-	-	-	-	931,593
累計折舊及減損	( 26,850)	( 710,476)	( 127,645)	( 78,294)	( 430,349)	( 5,515)	-	( 1,379,129)
	<u>\$ 3,047,957</u>	<u>\$ 541,173</u>	<u>\$ 1,997</u>	<u>\$ 318</u>	<u>\$ 84,703</u>	<u>\$ 2,306</u>	<u>\$ 80,186</u>	<u>\$ 3,758,640</u>
108年								
1月1日	\$ 3,047,957	\$ 541,173	\$ 1,997	\$ 318	\$ 84,703	\$ 2,306	\$ 80,186	\$ 3,758,640
增添	-	2,808	410	-	24,702	5,492	308,273	341,685
處分	-	( 92)	-	-	( 9,582)	-	-	( 9,674)
重分類	-	11,835	-	-	34,194	-	( 46,777)	( 748)
折舊費用	-	( 36,147)	( 562)	( 44)	( 29,312)	( 621)	-	( 66,686)
12月31日	<u>\$ 3,047,957</u>	<u>\$ 519,577</u>	<u>\$ 1,845</u>	<u>\$ 274</u>	<u>\$ 104,705</u>	<u>\$ 7,177</u>	<u>\$ 341,682</u>	<u>\$ 4,023,217</u>
108年12月31日								
成本	\$ 2,143,310	\$ 1,266,966	\$ 130,052	\$ 78,612	\$ 542,237	\$ 13,236	\$ 341,682	\$ 4,516,095
重估增值	931,497	96	-	-	-	-	-	931,593
累計折舊及減損	( 26,850)	( 747,485)	( 128,207)	( 78,338)	( 437,532)	( 6,059)	-	( 1,424,471)
	<u>\$ 3,047,957</u>	<u>\$ 519,577</u>	<u>\$ 1,845</u>	<u>\$ 274</u>	<u>\$ 104,705</u>	<u>\$ 7,177</u>	<u>\$ 341,682</u>	<u>\$ 4,023,217</u>

(八) 租賃交易－承租人

1. 本公司租賃之標的資產包括土地、建物，租賃合約之期間為 2 年。租賃合約是採個別協商並包含各種不同的條款及和條件，除租賃之資產不得用作借貸擔保外，未有加諸其他之限制。
2. 使用權資產之帳面價值與認列之折舊費用資訊如下：

	<u>109年12月31日</u>	<u>108年12月31日</u>
	帳面金額	帳面金額
土地	\$ 1,381	\$ 6,906
房屋	80	400
	<u>\$ 1,461</u>	<u>\$ 7,306</u>
	<u>109年度</u>	<u>108年度</u>
	折舊費用	折舊費用
土地	\$ 5,525	\$ 5,525
房屋	320	320
	<u>\$ 5,845</u>	<u>\$ 5,845</u>

3. 與租賃合約有關之損益項目資訊如下：

	<u>109年度</u>	<u>108年度</u>
<u>影響當期損益之項目</u>		
租賃負債之利息費用	\$ 35	\$ 80
屬短期租賃合約及低價值資產租賃之費用	45,360	33,007

4. 本公司於民國 109 年及 108 年度租賃現金流出總額分別為 \$51,256 及 \$38,905。

(九) 租賃交易－出租人

1. 本公司出租之標的資產包括土地、建物，租賃合約之期間通常介於 1 到 20 年，租賃合約是採個別協商並包含各種不同的條款及和條件。
2. 本公司於民國 109 年及 108 年度基於營業租賃合約分別認列 \$216,967 及 \$195,942 之租金收入，內中之無屬變動租賃給付。
3. 本公司以營業租賃出租之租賃給付之到期日分析如下：

	<u>109年12月31日</u>	<u>108年12月31日</u>
未來1年	\$ 95,823	\$ 199,992
未來2年	79,356	8,444
未來3年	79,331	8,444
未來4年	4,937	8,444
未來5年	521	1,181
未來6年以後	7,250	7,774
合計	<u>\$ 267,218</u>	<u>\$ 234,279</u>



(十) 投資性不動產

	<u>土</u> <u>地</u>	<u>房屋及建築</u>	<u>合</u> <u>計</u>
109年1月1日			
成本	\$ 755,900	\$ 977,322	\$ 1,733,222
重估增值	742,263	11,983	754,246
累計折舊	—	(521,725)	(521,725)
	<u>\$ 1,498,163</u>	<u>\$ 467,580</u>	<u>\$ 1,965,743</u>
109年			
1月1日	\$ 1,498,163	\$ 467,580	\$ 1,965,743
增添	—	149	149
重分類	—	510,455	510,455
折舊費用	—	(25,119)	(25,119)
12月31日	<u>\$ 1,498,163</u>	<u>\$ 953,065</u>	<u>\$ 2,451,228</u>
109年12月31日			
成本	\$ 755,900	\$ 1,487,926	\$ 2,243,826
重估增值	742,263	11,983	754,246
累計折舊	—	(546,844)	(546,844)
	<u>\$ 1,498,163</u>	<u>\$ 953,065</u>	<u>\$ 2,451,228</u>
	<u>土</u> <u>地</u>	<u>房屋及建築</u>	<u>合</u> <u>計</u>
108年1月1日			
成本	\$ 755,900	\$ 978,816	\$ 1,734,716
重估增值	742,263	11,983	754,246
累計折舊	—	(499,343)	(499,343)
	<u>\$ 1,498,163</u>	<u>\$ 491,456</u>	<u>\$ 1,989,619</u>
108年			
1月1日	\$ 1,498,163	\$ 491,456	\$ 1,989,619
增添	—	269	269
重分類	—	747	747
折舊費用	—	(24,892)	(24,892)
12月31日	<u>\$ 1,498,163</u>	<u>\$ 467,580</u>	<u>\$ 1,965,743</u>
108年12月31日			
成本	\$ 755,900	\$ 977,322	\$ 1,733,222
重估增值	742,263	11,983	754,246
累計折舊	—	(521,725)	(521,725)
	<u>\$ 1,498,163</u>	<u>\$ 467,580</u>	<u>\$ 1,965,743</u>

1. 投資性不動產之租金收入及直接營運費用：

	<u>109年度</u>	<u>108年度</u>
投資性不動產之租金收入	\$ 216,967	\$ 195,942
當期產生租金收入之投資性不動產所發生之直接營運費用	\$ 25,119	\$ 24,892

2. 本公司持有之投資性不動產市價於民國 109 年及 108 年 12 月 31 日分別為 \$4,080,085 及 \$3,899,316。

(十一) 短期借款

借 款 性 質	<u>109年12月31日</u>	<u>108年12月31日</u>
無擔保信用借款	\$ 1,204,156	\$ 1,951,407
年利率	0.70%~0.76%	2.10%~2.36%

於民國 109 年及 108 年度認列於損益之利息費用分別為 \$10,478 及 \$32,854。

(十二) 應付帳款(含關係人)

	<u>109年12月31日</u>	<u>108年12月31日</u>
應付帳款	\$ 3,597,373	\$ 3,236,035
應付帳款—外幣	4,778,696	5,177,178
	8,376,069	8,413,213
評價調整	21,084	( 96,157)
	<u>\$ 8,397,153</u>	<u>\$ 8,317,056</u>

(十三) 其他應付款

	<u>109年12月31日</u>	<u>108年12月31日</u>
應付年終獎金	\$ 864,425	\$ 728,944
應付經銷商獎金	619,704	578,644
應付董事酬勞	334,054	283,244
應付廣告費	160,435	173,988
應付保固成本	89,131	93,165
應付員工酬勞	167,027	141,622
其他	447,283	515,250
	<u>\$ 2,682,059</u>	<u>\$ 2,514,857</u>

(十四) 退休金

自民國 94 年 7 月 1 日起，本公司依據「勞工退休金條例」，訂有確定提撥之退休金辦法，適用於本國籍之員工。本公司就員工選擇適用「勞工退休金條例」所定之勞工退休金制度部分，每月按薪資之 6% 提繳勞工退休金至勞保局員工個人帳戶，員工退休金之支付依員工個人之退休金專戶及累積收益之金額採月退休金或一次退休金方式領取。民國 109 年及 108 年度，本公司依上開退休金辦法認列之退休金成本分別為 \$28,401 及 \$27,704。

#### (十五) 負債準備

	<u>保固準備</u>
109年1月1日餘額	\$ 2,420,516
本期新增之負債準備	1,221,991
本期使用之負債準備	( 624,104)
109年12月31日餘額	<u>\$ 3,018,403</u>
	<u>保固準備</u>
108年1月1日餘額	\$ 1,724,457
本期新增之負債準備	1,489,014
本期使用之負債準備	( 792,955)
108年12月31日餘額	<u>\$ 2,420,516</u>

負債準備分析如下：

	<u>109年12月31日</u>	<u>108年12月31日</u>
流動	\$ 747,058	\$ 720,784
非流動	\$ 2,271,345	\$ 1,699,732

本公司之保固負債準備主係與車輛之銷售相關，保固負債準備係依據該產品之歷史保固資料估計。

#### (十六) 股本

民國 109 年 12 月 31 日止，本公司額定資本額為\$6,000,000，分為600,000,000股，實收資本額為\$5,461,792，每股面額10元。本公司已發行股份之股款均已收訖。本公司普通股期初與期末流通在外股數均為546,179,184股。

#### (十七) 資本公積

依公司法規定，超過票面金額發行股票所得之溢額及受領贈與之所得之資本公積，除得用於彌補虧損外，於公司無累積虧損時，按股東原有股份之比例發給新股或現金。另依證券交易法之相關規定，以上開資本公積撥充資本時，每年以其合計數不超過實收資本額百分之十為限。公司非於盈餘公積填補資本虧損仍有不足時，不得以資本公積補充之。

#### (十八) 保留盈餘

1. 依本公司章程規定，每年決算後如有盈餘，除依法繳納營利事業所得稅及彌補以往年度虧損外，應先提撥百分之十法定盈餘公積，及依相關法令規定提列或迴轉特別盈餘公積，如尚有盈餘時，股東股利以不低於百分之五十為原則，其中現金股利不得低於股利總數之百分之十。

前述盈餘分配之比率與分派方式，得視當年度實際獲利及資金狀況由董事會擬具議案，提請股東會決議分派之。

2. 法定盈餘公積除彌補公司虧損及按股東原有股份之比例發給新股或現金外，不得使用之，惟發給新股或現金者，以該項公積超過實收資本額

百分之二十五之部分為限。

3. (1) 本公司分派盈餘時，依法令規定須就當年度資產負債表日之其他權益項目借方餘額提列特別盈餘公積始得分派，嗣後其他權益項目借方餘額迴轉時，迴轉金額得列入可供分派盈餘中。
- (2) 首次採用 IFRSs 時，民國 101 年 4 月 6 日金管證發字第 1010012865 號函提列之特別盈餘公積，本公司於嗣後使用、處分或重分類相關資產時，就原提列特別盈餘公積之比例予以迴轉，前述相關資產若為投資性不動產時，屬土地部分於處分或重分類時迴轉，屬土地以外之部分，則於使用期間逐期迴轉。
4. 本公司民國 109 年及 108 年度認列為分配與業主之股利分別為 \$7,646,509(每股 14 元)及 \$6,554,150(每股 12 元)。民國 110 年 3 月 25 日經董事會決議對民國 109 年度之盈餘分派每股普通股股利 17 元，股利總計 \$9,285,046。

#### (十九) 營業收入

	109年度	108年度
客戶合約之收入—銷貨收入	\$ 134,723,411	\$ 125,454,108
客戶合約之收入—勞務收入	1,329,032	1,438,525
	<u>\$ 136,052,443</u>	<u>\$ 126,892,633</u>

##### 客戶合約收入之細分

本公司之收入源於某一時點移轉之商品及勞務，收入可細分為下列主要類型：

	109年度	108年度
商品類型		
商品銷貨	\$ 134,723,411	\$ 125,454,108
勞務收入	1,329,032	1,438,525
合計	<u>\$ 136,052,443</u>	<u>\$ 126,892,633</u>
收入認列時點		
於某一時點認列之收入	<u>\$ 136,052,443</u>	<u>\$ 126,892,633</u>

#### (二十) 利息收入

	109年度	108年度
銀行存款利息	187	143
短期票券利息	10,085	6,443
其他利息收入	55,653	56,830
	<u>\$ 65,925</u>	<u>\$ 63,416</u>

(二十一) 其他收入

	<u>109年度</u>	<u>108年度</u>
租金收入	\$ 216,967	\$ 195,942
其他收入—其他	909,612	1,102,796
	<u>\$ 1,126,579</u>	<u>\$ 1,298,738</u>

(二十二) 其他利益及損失

	<u>109年度</u>	<u>108年度</u>
透過損益按公允價值衡量之金融資產淨利(損)	\$ 132,411	(\$ 117,446)
處分不動產、廠房及設備(損)益	1,303	( 773)
報廢不動產、廠房及設備損失	( 5)	( 139)
淨外幣兌換利益	422,820	439,563
什項支出淨額	( 22,662)	( 166,885)
	<u>\$ 533,867</u>	<u>\$ 154,320</u>

(二十三) 費用性質之額外資訊(均帳列營業費用)

	<u>109年度</u>	<u>108年度</u>
員工福利費用	\$ 2,147,001	\$ 1,918,383
折舊費用	96,972	97,423
	<u>\$ 2,243,973</u>	<u>\$ 2,015,806</u>

(二十四) 員工福利費用(均帳列營業費用)

	<u>109年度</u>	<u>108年度</u>
薪資費用	\$ 1,594,959	\$ 1,426,229
勞健保費用	65,768	64,101
退休金費用	28,401	27,704
董事酬金	350,874	300,134
其他用人費用	106,999	100,215
	<u>\$ 2,147,001</u>	<u>\$ 1,918,383</u>

1. 依本公司章程規定，本公司每年如有獲利，應提撥百分之一為員工酬勞及不超過百分之二為董事酬勞，惟獨立董事不得參與酬勞之分配。但公司尚有累積虧損時，應先保留彌補數額。
2. 本公司民國 109 年及 108 年度員工酬勞估列金額分別為\$167,027 及 \$141,622；董事酬勞估列金額分別為\$334,054 及\$283,244，前述金額帳列薪資費用科目。

民國 109 年係依該年度之獲利情況，分別以 1%及 2%估列。經民國 110 年 3 月 25 日董事會決議實際配發金額為\$167,027 及\$334,054。其中員工酬勞將採現金之方式發放。

經董事會決議之民國 108 年度員工酬勞及董事酬勞與民國 108 年度

財務報告認列之金額一致。

本公司董事會通過之員工酬勞及董事酬勞相關資訊可至公開資訊觀測站查詢。

(二十五) 所得稅

1. 所得稅費用

	<u>109年度</u>	<u>108年度</u>
當期所得稅：		
當期所得產生之所得稅	\$ 2,070,579	\$ 1,810,874
未分配盈餘加徵	154,749	123,442
投資抵減之所得稅影響數	( 960)	-
以前年度所得稅低估	<u>4,138</u>	<u>7,495</u>
當期所得稅總額	<u>2,228,506</u>	<u>1,941,811</u>
遞延所得稅：		
暫時性差異之原始產生及迴轉	<u>124,242</u>	<u>26,690</u>
遞延所得稅總額	<u>124,242</u>	<u>26,690</u>
所得稅費用	<u>\$ 2,352,748</u>	<u>\$ 1,968,501</u>

2. 所得稅費用與會計利潤關係

	<u>109年度</u>	<u>108年度</u>
稅前淨利按法令稅率計算所得稅	\$ 3,240,324	\$ 2,747,462
其他按法令規定應調整項目影響數	( 1,045,503)	( 909,898)
未分配盈餘加徵所得稅	154,749	123,442
投資抵減之所得稅影響數	( 960)	-
以前年度所得稅低估	<u>4,138</u>	<u>7,495</u>
所得稅費用	<u>\$ 2,352,748</u>	<u>\$ 1,968,501</u>

3. 因暫時性差異而產生之各遞延所得稅資產或負債金額如下：

	109年		
	1月1日	認列於損益	12月31日
暫時性差異：			
-遞延所得稅資產：			
存貨備抵損失	\$ 14,649	\$ 1,776	\$ 16,425
售後服務準備	9,094	-	9,094
聯屬公司間未實現利益	43,951	9,983	53,934
其他	359,418	83,316	442,734
小計	427,112	95,075	522,187
-遞延所得稅負債：			
權益法投資收益	( 720,826)	( 219,317)	( 940,143)
土地增值稅	( 509,365)	-	( 509,365)
其他	( 29,313)	-	( 29,313)
小計	(1,259,504)	( 219,317)	(1,478,821)
合計	(\$ 832,392)	(\$ 124,242)	(\$ 956,634)

	108年		
	1月1日	認列於損益	12月31日
暫時性差異：			
-遞延所得稅資產：			
存貨備抵損失	\$ 13,359	\$ 1,290	\$ 14,649
售後服務準備	9,094	-	9,094
聯屬公司間未實現利益	21,352	22,599	43,951
其他	211,545	147,873	359,418
小計	255,350	171,762	427,112
-遞延所得稅負債：			
權益法投資收益	( 545,238)	( 175,588)	( 720,826)
土地增值稅	( 509,365)	-	( 509,365)
其他	( 6,449)	( 22,864)	( 29,313)
小計	(1,061,052)	( 198,452)	(1,259,504)
合計	(\$ 805,702)	(\$ 26,690)	(\$ 832,392)

4. 本公司營利事業所得稅業經稅捐稽徵機關核定至民國 107 年度。

## (二十六) 每股盈餘

	109	年	度
	稅後金額	加權平均流通 在外股數(仟股)	每股盈餘 (元)
<b>基本每股盈餘</b>			
歸屬於普通股股東之本期淨利	\$13,848,870	546,179	\$ 25.36
<b>稀釋每股盈餘</b>			
歸屬於普通股股東之本期淨利	13,848,870	546,179	
具稀釋作用之潛在普通股之影 響員工分紅	-	337	
歸屬於普通股股東之本期淨利 加潛在普通股之影響	\$13,848,870	546,516	\$ 25.34
	108	年	度
	稅後金額	加權平均流通 在外股數(仟股)	每股盈餘 (元)
<b>基本每股盈餘</b>			
歸屬於普通股股東之本期淨利	\$11,768,815	546,179	\$ 21.55
<b>稀釋每股盈餘</b>			
歸屬於普通股股東之本期淨利	11,768,815	546,179	
具稀釋作用之潛在普通股之影 響員工分紅	-	287	
歸屬於普通股股東之本期淨利 加潛在普通股之影響	\$11,768,815	546,466	\$ 21.54

## (二十七) 來自籌資活動之負債之變動

	短期借款	應付股利	租賃負債	來自籌資活動 之負債總額
109年1月1日	\$ 1,951,407	\$ 6,368	\$ 7,333	\$ 1,965,108
籌資現金流量之變動	( 747,251)	( 7,646,509)	( 5,861)	( 8,399,621)
其他非現金之變動	-	7,646,471	-	7,646,471
109年12月31日	\$ 1,204,156	\$ 6,330	\$ 1,472	\$ 1,211,958
	短期借款	應付股利	租賃負債	來自籌資活動 之負債總額
108年1月1日	\$ 1,880,814	\$ 6,574	\$ -	\$ 1,887,388
籌資現金流量之變動	70,593	( 6,554,150)	( 5,818)	( 6,489,375)
其他非現金之變動	-	6,553,944	13,151	6,567,095
108年12月31日	\$ 1,951,407	\$ 6,368	\$ 7,333	\$ 1,965,108



## 七、關係人交易

### (一)關係人之名稱及關係

<u>關係人名稱</u>	<u>與本公司關係</u>
Toyota Motor Asia Pacific Pte Ltd. (TMAP)	主要管理階層控制之個體
Toyota Motor Manufacturing Turkey Inc.	主要管理階層控制之個體
Toyota-Motor-Europe-Nv/Sa	主要管理階層控制之個體
Toyota-Motor-Sales-USA	主要管理階層控制之個體
Toyota Auto Body Co., Ltd	主要管理階層控制之個體
Toyota Daihatsu Engineering & Manufacturing Co., Ltd	主要管理階層控制之個體
日本日野自動車工業株式會社	主要管理階層控制之個體
日本豐田自動車株式會社(TMC)	主要管理階層控制之個體
和全保險代理人股份有限公司	主要管理階層控制之個體
和安保險代理人股份有限公司	主要管理階層控制之個體
和裕投資股份有限公司	主要管理階層控制之個體
上海和昕汽車服務諮詢有限公司	子公司
和泰豐田物料運搬股份有限公司	子公司
車美仕股份有限公司(車美仕)	子公司
和勁行銷股份有限公司	子公司
和展投資有限公司	子公司
和泰服務行銷股份有限公司	子公司
和泰產物保險股份有限公司	子公司
和泰興業股份有限公司	子公司
和泰聯網股份有限公司	子公司
和通汽車投資有限公司	子公司
和雲行動服務股份有限公司	子公司
和運租車股份有限公司(和運)	子公司
和潤企業股份有限公司	子公司
東部汽車股份有限公司	子公司
長源汽車股份有限公司(長源)	子公司
興聯科技股份有限公司	子公司
和泰移動服務股份有限公司	子公司
和泰冷凍空調器材股份有限公司	子公司
和泰起重工程有限公司	子公司
和泰運輸有限公司	子公司
隆和起重工程有限公司	子公司
隆昊起重工程有限公司	子公司
隆昊搬家貨運有限公司	子公司

關係人名稱	與本公司關係
三興資訊股份有限公司	關聯企業
大全彩藝工業股份有限公司	關聯企業
台灣橫濱輪胎股份有限公司	關聯企業
國瑞汽車股份有限公司(國瑞)	關聯企業
國都汽車股份有限公司(國都)	關聯企業
北都汽車股份有限公司(北都)	關聯企業
桃苗汽車股份有限公司(桃苗)	關聯企業
中部汽車股份有限公司(中部)	關聯企業
南都汽車股份有限公司(南都)	關聯企業
高都汽車股份有限公司(高都)	關聯企業
蘭揚汽車股份有限公司	關聯企業
和昭實業股份有限公司	關聯企業
和航汽車股份有限公司	關聯企業
和榮汽車股份有限公司	關聯企業
中誠汽車股份有限公司	關聯企業
泛台貨櫃運輸股份有限公司	關聯企業
益台通運股份有限公司	關聯企業
樺台通運股份有限公司	關聯企業
車隼科技股份有限公司	關聯企業

(二) 與關係人間之重大交易事項

1. 營業收入

	<u>109 年 度</u>	<u>108 年 度</u>
(1)商品銷售：		
一關聯企業		
中部	\$ 27,104,011	\$ 24,687,620
桃苗	24,551,172	22,529,225
北都	20,003,246	18,390,880
國都	19,825,948	19,528,719
高都	17,786,963	16,496,040
南都	15,959,320	14,464,154
其他	2,844,327	2,602,809
一子公司	6,366,682	6,340,455
	<u>\$ 134,441,669</u>	<u>\$ 125,039,902</u>

本公司銷貨予關係人係按一般交易條件辦理，授信條件請詳附註十三  
(一)重大交易事項相關資訊第7點說明。

	<u>109 年 度</u>	<u>108 年 度</u>
(2)勞務收入		
勞務銷售：		
—關聯企業	\$ 3,304	\$ 3,235
—子公司		
長源	1,307,387	1,419,432
其他	47	44
業務委託收入：		
—關聯企業	<u>18,294</u>	<u>15,814</u>
	<u>\$ 1,329,032</u>	<u>\$ 1,438,525</u>
	<u>109 年 度</u>	<u>108 年 度</u>

(3)利息收入：		
—關聯企業		
中部	\$ 11,423	\$ 11,391
桃苗	10,327	10,430
國都	8,499	8,989
北都	8,439	8,538
高都	7,503	7,620
南都	6,726	6,677
其他	1,178	1,199
—子公司	<u>1,770</u>	<u>2,008</u>
	<u>\$ 55,865</u>	<u>\$ 56,852</u>

上列利息收入係因銷貨交易按約定收款期間收款，而自交易日起至收款日止加計之利息；自民國 109 年 3 月 23 日起調整利息之年利率為 2.025%，民國 108 年 1 月 1 日至 12 月 31 日加計利息之年利率為 2.275%。

	<u>109 年 度</u>	<u>108 年 度</u>
(4)租金收入：		
—關聯企業		
國都	\$ 90,516	\$ 77,862
其他	28,737	26,582
—子公司		
長源	80,399	71,558
其他	33,833	31,975
—主要管理階層控制之個體	<u>2,595</u>	<u>3,352</u>
	<u>\$ 236,080</u>	<u>\$ 211,329</u>

本公司依一般市場行情與關係人簽訂租賃合約，並依合約按月收取租金。

	<u>109 年 度</u>	<u>108 年 度</u>
(5)保固收入(帳列保固成本減項)		
—關聯企業		
國瑞	\$ 247,798	\$ 192,830
—子公司	24,478	20,352
—主要管理階層控制之個體		
TMAP	328,093	605,492
其他	54	2,095
	<u>\$ 600,423</u>	<u>\$ 820,769</u>
	<u>109 年 度</u>	<u>108 年 度</u>
(6)廣告補助收入及販促物收入(帳列廣告費減項)		
—關聯企業		
國都	\$ 111,564	\$ 81,360
其他	128,681	122,537
—子公司		
車美仕	72	32,992
其他	8,370	5,616
—主要管理階層控制之個體		
TMC	88,440	59,353
其他	5,592	6,096
	<u>\$ 342,719</u>	<u>\$ 307,954</u>
	<u>109 年 度</u>	<u>108 年 度</u>
(7)什項收入		
—關聯企業		
國都	\$ 104,313	\$ 93,894
其他	140,832	155,254
—子公司		
長源	69,129	123,650
其他	177,761	159,716
—主要管理階層控制之個體		
其他	32,772	40,432
	<u>\$ 524,807</u>	<u>\$ 572,946</u>

## 2. 支出

	<u>109 年 度</u>	<u>108 年 度</u>
(1)利息支出：		
—關聯企業		
國瑞	<u>\$ 11,491</u>	<u>\$ 10,939</u>

上列利息支出係因進貨交易按約定付款期間付款，而自交易日起至付款日止加計之利息；自民國 109 年 3 月 23 日起調整利息之年利率為 1.625%，民國 108 年 1 月 1 日至 12 月 31 日加計之利息年利率為 1.875%。

	<u>109 年 度</u>	<u>108 年 度</u>
(2)商品購買：		
—關聯企業		
國瑞	\$ 37,407,296	\$ 32,390,170
其他	851,593	839,000
—子公司	2,160,500	2,141,245
—主要管理階層控制之個體		
TMC	49,480,568	50,513,418
其他	5,493,501	5,599,350
	<u>\$ 95,393,458</u>	<u>\$ 91,483,183</u>

本公司銷售之國產車均係向國瑞購入，進口車及進口零件均係向日本豐田、新加坡豐田及美國豐田等購入，付款條件請參閱附註十三(一)重大交易事項相關資訊第7點說明。

	<u>109 年 度</u>	<u>108 年 度</u>
(3)保固成本：		
—關聯企業		
中部	\$ 101,947	\$ 144,688
桃苗	84,117	113,318
國都	98,189	102,509
南都	63,283	81,521
高都	62,971	81,584
其他	70,464	85,757
—子公司		
長源	168,126	154,810
其他	7,814	9,851
—主要管理階層控制之個體	627	632
	<u>\$ 657,538</u>	<u>\$ 774,670</u>

	<u>109 年 度</u>	<u>108 年 度</u>
(4)廣告費：		
— 關聯企業	\$ 29,218	\$ 49,396
— 子公司	95,703	56,400
— 主要管理階層控制之個體	<u>6,818</u>	<u>22,388</u>
	<u>\$ 131,739</u>	<u>\$ 128,184</u>

	<u>109 年 度</u>	<u>108 年 度</u>
(5)運費：		
— 關聯企業		
泛台	\$ 183,443	\$ 198,881
益台	78,998	56,256
其他	2,648	2,903
— 子公司	<u>1,416</u>	<u>1,144</u>
	<u>\$ 266,505</u>	<u>\$ 259,184</u>

### 3. 應收(付)關係人款項

	<u>109年12月31日</u>	<u>108年12月31日</u>
(1)應收關係人款項：		
— 關聯企業		
中部	\$ 130,465	\$ 448,873
桃苗	114,222	340,243
北都	89,473	324,251
高都	70,177	264,540
國都	89,133	255,694
南都	71,637	248,266
其他	15,151	38,843
— 子公司		
長源	241,458	181,879
其他	<u>53,765</u>	<u>106,503</u>
	<u>\$ 875,481</u>	<u>\$ 2,209,092</u>

	<u>109年12月31日</u>	<u>108年12月31日</u>
(2)其他應收關係人款項		
— 關聯企業	\$ 194,287	\$ 131,978
— 子公司	49,436	45,927
— 主要管理階層控制之個體	<u>565</u>	<u>630</u>
	<u>\$ 244,288</u>	<u>\$ 178,535</u>

	<u>109年12月31日</u>	<u>108年12月31日</u>
(3)應付關係人款項：		
— 關聯企業		
國瑞	\$ 250,706	\$ 1,137,609
其他	100,339	94,245
— 子公司	190,472	250,292
— 主要管理階層控制之個體		
TMC	4,443,994	4,786,371
其他	393,165	334,493
	<u>\$ 5,378,676</u>	<u>\$ 6,603,010</u>
	<u>109年12月31日</u>	<u>108年12月31日</u>
(4)其他應付款		
— 關聯企業	\$ 261,952	\$ 497,428
— 子公司	104,077	72,167
— 主要管理階層控制之個體	993	123
	<u>\$ 367,022</u>	<u>\$ 569,718</u>

(三) 關係人提供背書保證情形

	<u>109年12月31日</u>	<u>108年12月31日</u>
— 子公司	<u>USD 1,500 仟元</u>	<u>USD 1,500 仟元</u>
	<u>TWD -</u>	<u>TWD -</u>

(四) 主要管理階層薪酬資訊

	<u>109 年 度</u>	<u>108 年 度</u>
薪資及其他短期員工福利	<u>\$ 406,007</u>	<u>\$ 347,297</u>
退職後福利	<u>\$ -</u>	<u>\$ 2,700</u>

八、質押之資產

無。

九、重大或有負債及未認列之合約承諾

(一)營業租賃協議，請詳附註六(八)。

(二)截至民國 109 年 12 月 31 日止，本公司與關係人及非關係人所簽訂之重要契約彙總如下：

契約性質	當事人	契約起訖日期	主要內容
總代理契約	日本豐田自動車株式會社	108年1月1日至110年12月31日	在台灣地區販賣進口或國產之豐田車系、日野車系之各型車輛及零配件等。
	日本日野自動車工業株式會社	105年4月1日至110年3月31日(日野車)	
製品買賣契約	國瑞汽車(股)公司	84年7月1日起(日野車)、87年1月1日起(豐田車)除依終止條款規定情形外，持續有效	國瑞汽車公司同意提供其授權製造之車輛及零配件供本公司在台灣地區銷售之用。
經銷契約	國都汽車(股)公司等經銷商	107年5月15日至110年5月14日	授權經銷商在主要販賣區域內，販賣本公司所提供之車輛與零配件、用品等。
業務委託契約	國都汽車(股)公司、國瑞汽車(股)公司及長源汽車(股)公司	98年7月1日起 91年6月1日起 92年1月1日起 除經雙方簽署書面同意終止契約外，持續有效	委託本公司代為處理車輛販售、物流、售前、售後服務及販促管理等事宜。

#### 十、重大之災害損失

無。

#### 十一、重大之期後事項

(一)民國 109 年度盈餘分配案請詳附註六(十八)。

(二)本公司於民國 110 年 1 月 21 日參與子公司和泰聯網股份有限公司現金增資\$300,000。

#### 十二、其他

##### (一)資本管理

本公司之資本管理目標，係為保障集團能繼續經營，並考量公司未來資金需求及長期資金規劃，維持最佳資本結構以降低資金成本，以支持企業營運及股東權益之極大化。



## (二) 金融工具

### 1. 金融工具種類

	109年12月31日	108年12月31日
<b>金融資產</b>		
透過損益按公允價值衡量之金融資產		
強制透過損益按公允價值衡量之金融資產	\$ 500,000	\$ 500,000
透過其他綜合損益按公允價值衡量之金融資產		
權益工具	8,050,052	7,804,554
現金及約當現金	4,079,705	1,028,230
應收票據(含關係人)	194	8,679
應收帳款(含關係人)	910,677	2,244,364
其他應收款	775,166	589,829
存出保證金(表列「其他非流動資產」)	22,107	80,873
	<u>\$ 14,337,901</u>	<u>\$ 12,256,529</u>
	109年12月31日	108年12月31日
<b>金融負債</b>		
透過損益按公允價值衡量之金融負債		
強制透過損益按公允價值衡量之金融負債	\$ 62,172	\$ 149,572
按攤銷後成本衡量之金融負債		
短期借款	1,204,156	1,951,407
應付帳款(含關係人)	8,397,153	8,317,056
其他應付款	2,682,059	2,514,857
存入保證金(表列「其他非流動負債」)	818	748
	<u>\$ 12,346,358</u>	<u>\$ 12,933,640</u>
租賃負債	<u>\$ 1,472</u>	<u>\$ 7,333</u>

### 2. 風險管理政策

- (1) 本公司日常營運受多項財務風險之影響，包含市場風險(包括匯率風險、利率風險、及價格風險)、信用風險及流動性風險。本公司整體風險管理政策著重於金融市場的不可預測事項，並尋求可降低對本公司財務狀況及財務績效之潛在不利影響。本公司使用多項衍生金融工具以規避特定暴險，請詳附註六(二)。
- (2) 風險管理工作由本公司之財務部門按照董事會核准之政策執行。本公司之財務部門透過與公司營運單位密切合作，負責辨認、評估與規避財務風險。董事會對整體風險管理訂有書面原則，亦對特定範圍與事項提供書面政策，例如匯率風險、利率風險、信用風險、衍生與非衍生金融工具之使用，以及剩餘流動資金之投資。

### 3. 重大財務風險之性質及程度

#### (1) 市場風險

##### 匯率風險

- A. 本公司管理階層已訂定政策，規定管理相對其功能性貨幣之匯率風險。本公司應透過財務部門就其整體匯率風險進行避險。為管理來自未來商業交易及已認列資產與負債之匯率風險，本公司財務部門採用遠期外匯合約進行。當未來商業交易、已認列資產或負債係以非功能性貨幣之外幣計價時，匯率風險便會產生。
- B. 本公司從事之業務涉及若干非功能性貨幣(本公司之功能性貨幣為台幣)，故受匯率波動之影響，具重大匯率波動影響之外幣資產及負債資訊如下：

				109年12月31日		
				外幣(仟元)	匯率	帳面金額 (新台幣)
<b>(外幣:功能性貨幣)</b>						
<u>金融資產</u>						
<u>貨幣性項目</u>						
美金：新台幣	USD	402	28.4800	\$		11,437
日幣：新台幣	JPY	385,511	0.2763			106,517
<u>金融負債</u>						
<u>貨幣性項目</u>						
美金：新台幣	USD	210,105	28.4800	\$		5,983,802
日幣：新台幣	JPY	72,771	0.2763			20,107
				108年12月31日		
				外幣(仟元)	匯率	帳面金額 (新台幣)
<b>(外幣:功能性貨幣)</b>						
<u>金融資產</u>						
<u>貨幣性項目</u>						
美金：新台幣	USD	70	29.9800	\$		2,111
日幣：新台幣	JPY	14,582	0.2760			4,025
<u>金融負債</u>						
<u>貨幣性項目</u>						
美金：新台幣	USD	234,435	29.9800	\$		7,028,358
日幣：新台幣	JPY	3,518	0.2760			971
歐元：新台幣	EUR	90	34.3900			3,099
C. 本公司貨幣性項目因匯率波動具重大影響於民國109年及108年度認列之全部兌換利益(含已實現及未實現)彙總金額分別為\$422,820及\$439,563。						

D. 本公司因重大匯率波動影響之外幣市場風險分析如下：

		109年度		
		敏感度分析		
		變動幅度	影響損益	影響其他 綜合損益
<b>(外幣:功能性貨幣)</b>				
<u>金融資產</u>				
<u>貨幣性項目</u>				
美金：新台幣	1%	\$	114	\$ -
日幣：新台幣	1%		1,065	-
<u>金融負債</u>				
<u>貨幣性項目</u>				
美金：新台幣	1%	\$	59,838	-
日幣：新台幣	1%		201	-
		108年度		
		敏感度分析		
		變動幅度	影響損益	影響其他 綜合損益
<b>(外幣:功能性貨幣)</b>				
<u>金融資產</u>				
<u>貨幣性項目</u>				
美金：新台幣	1%	\$	21	\$ -
日幣：新台幣	1%		40	-
<u>金融負債</u>				
<u>貨幣性項目</u>				
美金：新台幣	1%	\$	70,284	-
日幣：新台幣	1%		10	-
歐元：新台幣	1%		31	-

#### 價格風險

本公司持有之透過損益按公允價值衡量之金融資產及備供出售金融資產主要為國內類貨幣市場型基金及上市公司股票，均受市場價格波動之影響。

#### (2) 信用風險

A. 本公司之信用風險係因客戶或金融工具之交易對手無法履行合約義務而導致本公司財務損失之風險，主要來自交易對手無法清償按收款條件支付之應收帳款，及分類為按攤銷後成本衡量與分類為透過其他綜合損益按公允價值衡量與透過損益按公允價值衡量之債務工具投資的合約現金流量。

B. 本公司建立信用風險之管理，對於往來之銀行及金融機構，設定僅有信用評等良好之機構，始可被接納為交易對象。依內部明定

之授信政策，公司內各營運個體與每一新客戶於訂定付款及提出交貨之條款與條件前，須對其進行管理及信用風險分析。內部風險控管係透過考慮其財務狀況、過往經驗及其他因素，以評估客戶之信用品質。個別風險之限額係董事會依內部或外部之評等而制訂，並定期監控信用額度之使用。

- C. 本公司採用 IFRS 9 提供以下之前提假設，作為判斷自原始認列後金融工具之信用風險是否有顯著增加之依據：
- (A) 當合約款項按約定之支付條款逾期超過 30 天，視為金融資產自原始認列後信用風險已顯著增加。
- (B) 於櫃買中心交易之債券投資，具有任一外部評等機構於資產負債表日評比為投資等級者，視該金融資產為信用風險低。
- D. 本公司採用 IFRS 9 提供前提假設，當合約款項預期無法收回而轉列催收款，視為已發生違約。

### (3) 流動性風險

- A. 現金流量預測由本公司之財務部門予以彙總。本公司之財務部門監控公司流動資金需求之預測，確保其有足夠資金得以支應營運需要，並在任何時候維持足夠之未支用的借款承諾額度。
- B. 下表係本公司之非衍生性金融負債，按相關到期日予以分組，非衍生性金融負債係依據資產負債表日至合約到期日之剩餘期間進行分析。下表所揭露之合約現金流量金額係未折現之金額。

#### 非衍生性金融負債：

109年12月31日	1年以內	1至2年內	2年至3年內
短期借款	\$ 1,204,156	\$ -	\$ -
應付帳款	8,397,153	-	-
其他應付款	2,682,059	-	-
租賃負債	1,474	-	-

#### 非衍生性金融負債：

108年12月31日	1年以內	1至2年內	2年至3年內
短期借款	\$ 1,951,407	\$ -	\$ -
應付帳款	8,317,056	-	-
其他應付款	2,514,857	-	-
租賃負債	5,897	1,474	-

### (三) 公允價值資訊

1. 為衡量金融及非金融工具之公允價值所採用評價技術的各等級定義如下：

第一等級：企業於衡量日可取得之相同資產或負債於活絡市場之報價（未經調整）。活絡市場係指有充分頻率及數量之資產或負債交易發生，以在持續基礎上提供定價資訊之市場。本公司投資之上市櫃股票投資及受益憑證等的公允價值皆屬之。

第二等級：資產或負債直接或間接之可觀察輸入值，但包括於第一等級之報價者除外。本公司投資之衍生工具等的公允價值均屬

之。

第三等級：資產或負債之不可觀察輸入值。本公司投資之無活絡市場之權益工具投資屬之。

2. 以成本衡量之投資性不動產的公允價值資訊請詳附註六、(十)說明。

3. 非以公允價值衡量之金融工具

包括現金及約當現金、應收票據、應收帳款、其他應收款、短期借款、應付帳款及其他應付款的帳面金額係公允價值之合理近似值。

4. 以公允價值衡量之金融及非金融工具，本公司依資產及負債之性質、特性及風險及公允價值等級之基礎分類，相關資訊如下：

(1) 本公司依資產及負債之性質分類，相關資訊如下：

109年12月31日	第一等級	第二等級	第三等級	合計
資產				
<u>重複性公允價值</u>				
透過損益按公允價值衡量之金融資產				
債券投資	\$ -	\$ 500,000	\$ -	\$ 500,000
遠期外匯合約	-	8,347	-	8,347
權益證券	112,784	-	-	112,784
透過其他綜合損益按公允價值衡量之金融資產				
權益證券	<u>7,741,538</u>	<u>-</u>	<u>308,514</u>	<u>8,050,052</u>
合計	<u>\$ 7,854,322</u>	<u>\$ 508,347</u>	<u>\$ 308,514</u>	<u>\$ 8,671,183</u>
負債				
<u>重複性公允價值</u>				
透過損益按公允價值衡量之金融負債				
遠期外匯合約	<u>\$ -</u>	<u>\$ 62,171</u>	<u>\$ -</u>	<u>\$ 62,171</u>

108年12月31日	第一等級	第二等級	第三等級	合計
資產				
重復性公允價值				
透過損益按公允價值衡量之金融資產				
債券投資	\$ -	\$ 500,000	\$ -	\$ 500,000
透過其他綜合損益按公允價值衡量之金融資產				
權益證券	7,524,278	-	280,276	7,804,554
合計	\$ 7,524,278	\$ 500,000	\$ 280,276	\$ 8,304,554
負債				
重復性公允價值				
透過損益按公允價值衡量之金融負債				
遠期外匯合約	\$ -	\$ 149,572	\$ -	\$ 149,572

5. 本公司用以衡量公允價值所使用之方法及假設說明如下：

(1) 本公司採用市場報價作為公允價輸入值(即第一等級)者，依工具之特性分列如下：

市場報價	上市(櫃)公司股票 收盤價	開放型基金 淨值
(2) 除上述有活絡市場之金融工具外，其餘金融工具之公允價值係以評價技術或參考交易對手報價取得。透過評價技術所取得之公允價值可參照其他實質上條件及特性相似之金融工具之現時公允價值、現金流量折現法或以其他評價技術，包括以個體資產負債表日可取得之市場資訊運用模型計算而得。		
(3) 當評估非標準化且複雜性較低之金融工具時，例如無活絡市場之債務工具、利率交換合約、換匯合約及選擇權，本公司採用廣為市場參與者使用之評價技術。此類金融工具之評價模型所使用之參數通常為市場可觀察資訊。		
(4) 本公司將信用風險評價調整納入金融工具及非金融工具公允價值計算考量，以分別反映交易對手信用風險及本公司信用品質。		

6. 民國 109 年及 108 年度無第一等級與第二等級間之任何移轉。

7. 下表列示民國 109 年及 108 年度第三等級之變動：

	109年	108年
	權益證券	權益證券
1月1日	\$ 280,276	\$ 251,514
帳列透過其他綜合損益按公允價值衡量之權益工具投資未實現評價損益	28,238	28,762
12月31日	\$ 308,514	\$ 280,276

8. 本公司對於公允價值歸類於第三等級之評價流程係由財務部門負責進

行金融工具之獨立公允價值驗證，藉獨立來源資料使評價結果貼近市場狀態、確認資料來源係獨立、可靠、與其他資源一致以及代表可執行價格，並定期校準評價模型、進行回溯測試、更新評價模型所需輸入值及資料及其他任何必要之公允價值調整，以確保評價結果係屬合理。

9. 有關屬第三等級公允價值衡量項目所使用評價模型之重大不可觀察輸入值之量化資訊及重大不可觀察輸入值變動之敏感度分析說明如下：

		109年12月31日		重大不可	區間	輸入值與
		公允價值	評價技術	觀察輸入值	(加權平均)	公允價值關係
非衍生權益工具：						
非上市櫃公司股票	\$	308,514	資產法、可類比上市上櫃公司法	淨資產價值、本益比乘數		- 乘數及控制權溢價愈高，公允價值愈高
		108年12月31日		重大不可	區間	輸入值與
		公允價值	評價技術	觀察輸入值	(加權平均)	公允價值關係
非衍生權益工具：						
非上市櫃公司股票	\$	280,276	資產法、可類比上市上櫃公司法	淨資產價值、本益比乘數		- 乘數及控制權溢價愈高，公允價值愈高

10. 本公司經審慎評估選擇採用之評價模型及評價參數，因此對公允價值衡量係屬合理，惟當使用不同之評價模型或評價參數可能導致評價之結果不同。針對分類為第三等級之金融資產及金融負債，若評價參數增加或減少 1%，則對 109 年及 108 年 12 月 31 日之其他綜合損益無重大影響。

### 十三、附註揭露事項

本公司民國 109 年度重大交易事項相關資訊列示如下(有關被投資公司應揭露資訊，係依各該被投資公司經會計師查核之財務報表揭露編製，且下列與子公司間交易事項，於編製個體財務報表時皆已沖銷，以下揭露資訊係供參考。):

#### (一)重大交易事項相關資訊

1. 資金貸與他人：請詳附表一。
2. 為他人背書保證：請詳附表二。
3. 期末持有有價證券情形（不包含投資子公司、關聯企業及合資控制部分）：請詳附表三。
4. 累積買進或賣出同一有價證券之金額達新台幣三億元或實收資本額百分之二十以上：請詳附表四。
5. 取得不動產之金額達新台幣三億元或實收資本額百分之二十以上：請詳附表五。
6. 處分不動產之金額達新台幣三億元或實收資本額百分之二十以上：無。
7. 與關係人進、銷貨之金額達新台幣一億元或實收資本額百分之二十以上：請詳附表六。
8. 應收關係人款項達新台幣一億元或實收資本額百分之二十以上：請詳附表七。

#### 9. 從事衍生工具交易：

截至民國109年12月31日止，尚未到期之衍生性金融商品交易如下：

持有衍生性商品之公司	衍生性金融商品	合約金額(仟元)	到期日	帳面價值	公平價值
和泰汽車股份有限公司	遠期外匯合約	USD 383,750	2021/1/14 ~2021/4/14	\$ (53,824)	(\$ 53,824)
和泰產物保險股份有限公司	換匯合約	USD 24,000	2021/1/7~ 2021/3/31	5,772	5,772
和潤企業股份有限公司	換匯換利交易	USD 165,000	2021/4/16~ 2021/9/17	( 303,224)	( 303,224)
和潤企業股份有限公司	換匯換利交易	JPY 3,800,000	2023/8/7	( 20,889)	( 20,889)
和運國際租賃有限公司	換匯換利交易	USD 18,000	2021/6/18	( 30,938)	( 30,938)

10. 母公司與子公司及各子公司間之業務關係及重要交易往來情形及金額：請詳附表八。

#### (二) 轉投資事業相關資訊

被投資公司名稱、所在地區等相關資訊（不包含大陸被投資公司）：請詳附表九。

#### (三) 大陸投資資訊

1. 基本資料：請詳附表十。

2. 直接或間接經由第三地區事業與轉投資大陸之被投資公司所發生之重大交易事項：

(1) 進貨金額及百分比與相關應付款項之期末餘額百分比：無。

(2) 銷貨金額及百分比與相關應收款項之期末餘額百分比：無。

(3) 財產交易金額及其所產生之損益數額：無。

(4) 票據背書、保證或提供擔保品之期末餘額及其目的：請詳附表二。

(5) 資金融通之最高餘額、期末餘額、利率區間及當期利息總額：請詳附表一。

(6) 其他對當期損益或財務狀況有重大影響之交易事項，如勞務之提供或收受等：無。

#### 十四、營運部門資訊

不適用。



和泰汽車股份有限公司

資金貸與他人

民國109年1月1日至12月31日

附表一

單位：新台幣仟元

(除特別註明者外)

編號	貸出資金之公司	貸與對象	往來項目	是否為關係人	本期最高金額	期末餘額	實際動支金額	利率區間	資金貸與性質	業務往來金額	有短期融通資金必要之原因	提列備抵呆帳金額	擔保品		對個別對象資金貸與限額	資金貸與總限額	備註
													名稱	價值			
1	上海和裕豐田汽車服務有限公司	和通汽車投資有限公司	其他應收款	Y	\$ 241,084	\$ 240,209	31,445	2.15%	短期融通資金	-	營業週轉	\$ -	無	-	\$ 361,090	\$ 722,180	註1
2	上海和凌汽車服務有限公司	和通汽車投資有限公司	其他應收款	Y	526,002	524,091	3,057	2.15%	短期融通資金	-	營業週轉	-	無	-	796,013	1,592,026	"
3	上海和展汽車服務有限公司	和通汽車投資有限公司	其他應收款	Y	131,500	131,023	17,470	2.15%	短期融通資金	-	營業週轉	-	無	-	171,954	343,908	"
4	上海楊浦和凌雷克薩斯汽車銷售服務有限公司	和通汽車投資有限公司	其他應收款	Y	197,251	196,534	106,129	2.15%	短期融通資金	-	營業週轉	-	無	-	548,616	1,097,232	"
5	重慶和凌雷克薩斯汽車銷售服務有限公司	和通汽車投資有限公司	其他應收款	Y	350,668	349,394	2,620	2.15%	短期融通資金	-	營業週轉	-	無	-	464,343	928,686	"
6	天津和裕豐田汽車銷售服務有限公司	和通汽車投資有限公司	其他應收款	Y	153,417	152,860	75,120	2.15%	短期融通資金	-	營業週轉	-	無	-	209,514	419,028	"
7	唐山和凌雷克薩斯汽車銷售服務有限公司	和通汽車投資有限公司	其他應收款	Y	263,001	262,046	116,174	2.15%	短期融通資金	-	營業週轉	-	無	-	331,886	663,772	"
8	南昌和凌雷克薩斯汽車銷售服務有限公司	和通汽車投資有限公司	其他應收款	Y	306,834	305,720	172,950	2.15%	短期融通資金	-	營業週轉	-	無	-	417,135	834,270	"
9	襄庄和裕豐田汽車銷售服務有限公司	和通汽車投資有限公司	其他應收款	Y	109,584	109,186	26,641	2.15%	短期融通資金	-	營業週轉	-	無	-	231,990	463,980	"
10	天津和展汽車服務有限公司	和通汽車投資有限公司	其他應收款	Y	153,417	152,860	126,219	2.15%	短期融通資金	-	營業週轉	-	無	-	291,245	582,490	"
11	天津和凌雷克薩斯汽車銷售服務有限公司	和通汽車投資有限公司	其他應收款	Y	350,668	349,394	136,701	2.15%	短期融通資金	-	營業週轉	-	無	-	488,758	977,516	"
12	上海和晁汽車科技有限公司	和通汽車投資有限公司	其他應收款	Y	569,835	567,766	6,988	2.15%	短期融通資金	-	營業週轉	-	無	-	984,131	1,968,262	"
13	上海廣心文化傳媒有限公司	和通汽車投資有限公司	其他應收款	Y	6,575	6,551	-	2.15%	短期融通資金	-	營業週轉	-	無	-	9,934	19,868	"
14	上海和乾物流設備貿易有限公司	和通汽車投資有限公司	其他應收款	Y	87,667	87,349	65,075	2.15%	短期融通資金	-	營業週轉	-	無	-	169,255	338,510	"
15	上海和昕汽車服務諮詢有限公司	和通汽車投資有限公司	其他應收款	Y	3,459	2,184	-	2.15%	短期融通資金	-	營業週轉	-	無	-	9,980	19,960	"
16	天津和德國際貿易有限公司	和通汽車投資有限公司	其他應收款	Y	78,900	78,614	-	2.15%	短期融通資金	-	營業週轉	-	無	-	97,626	195,252	"
17	襄庄和萬汽車銷售服務有限公司	和通汽車投資有限公司	其他應收款	Y	21,917	21,837	21,837	2.15%	短期融通資金	-	營業週轉	-	無	-	45,643	91,286	"
18	上海和晨汽車科技有限公司	和通汽車投資有限公司	其他應收款	Y	175,334	174,697	-	2.15%	短期融通資金	-	營業週轉	-	無	-	301,187	602,374	"
19	和通汽車投資有限公司	上海和展汽車服務有限公司	其他應收款	Y	131,500	131,023	-	3.05%	短期融通資金	-	營業週轉	-	無	-	7,772,801	15,545,602	註2
19	和通汽車投資有限公司	南昌和凌雷克薩斯汽車銷售服務有限公司	其他應收款	Y	219,167	218,371	-	3.05%	短期融通資金	-	營業週轉	-	無	-	7,772,801	15,545,602	"
19	和通汽車投資有限公司	天津和裕豐田汽車銷售服務有限公司	其他應收款	Y	175,334	174,697	-	3.05%	短期融通資金	-	營業週轉	-	無	-	7,772,801	15,545,602	"
19	和通汽車投資有限公司	天津和展汽車服務有限公司	其他應收款	Y	131,500	131,023	-	3.05%	短期融通資金	-	營業週轉	-	無	-	7,772,801	15,545,602	"
19	和通汽車投資有限公司	上海和裕豐田汽車服務有限公司	其他應收款	Y	219,167	218,371	-	3.05%	短期融通資金	-	營業週轉	-	無	-	7,772,801	15,545,602	"
19	和通汽車投資有限公司	上海和凌汽車服務有限公司	其他應收款	Y	657,502	655,114	-	3.05%	短期融通資金	-	營業週轉	-	無	-	7,772,801	15,545,602	"
19	和通汽車投資有限公司	重慶和凌雷克薩斯汽車銷售服務有限公司	其他應收款	Y	460,252	458,580	-	3.05%	短期融通資金	-	營業週轉	-	無	-	7,772,801	15,545,602	"
19	和通汽車投資有限公司	唐山和凌雷克薩斯汽車銷售服務有限公司	其他應收款	Y	350,668	349,394	-	3.05%	短期融通資金	-	營業週轉	-	無	-	7,772,801	15,545,602	"

編號	貸出資金之公司	貸與對象	往來項目	是否為關係人	本期最高金額	期末餘額	實際動支金額	利率區間	資金貸與性質	業務往來金額	有短期融通資金必要之原因	提列備抵呆帳金額	擔保品		對個別對象資金貸與限額	資金貸與總限額	備註
													名稱	價值			
19	和通汽車投資有限公司	東庄和裕豐田汽車銷售服務有限公司	其他應收款	Y	175,334	174,697	-	3.05%	短期融通資金	-	營業週轉	-	無	-	7,772,801	15,545,602	註2
19	和通汽車投資有限公司	天津和凌雷克薩斯汽車銷售服務有限公司	其他應收款	Y	350,668	349,394	-	3.05%	短期融通資金	-	營業週轉	-	無	-	7,772,801	15,545,602	"
19	和通汽車投資有限公司	上海和乾物流設備貿易有限公司	其他應收款	Y	35,067	34,939	-	3.05%	短期融通資金	-	營業週轉	-	無	-	7,772,801	15,545,602	"
19	和通汽車投資有限公司	上海楊浦和凌雷克薩斯汽車銷售服務有限公司	其他應收款	Y	284,918	283,883	-	3.05%	短期融通資金	-	營業週轉	-	無	-	7,772,801	15,545,602	"
19	和通汽車投資有限公司	上海和冕汽車科技有限公司	其他應收款	Y	129,717	87,349	-	3.05%	短期融通資金	-	營業週轉	-	無	-	7,772,801	15,545,602	"
19	和通汽車投資有限公司	上海和晨汽車科技有限公司	其他應收款	Y	219,167	218,371	6,158	3.05%	短期融通資金	-	營業週轉	-	無	-	7,772,801	15,545,602	"
19	和通汽車投資有限公司	上海廣心文化傳媒有限公司	其他應收款	Y	4,383	4,367	-	3.05%	短期融通資金	-	營業週轉	-	無	-	7,772,801	15,545,602	"
19	和通汽車投資有限公司	上海和昕汽車服務諮詢有限公司	其他應收款	Y	4,383	4,367	-	3.05%	短期融通資金	-	營業週轉	-	無	-	7,772,801	15,545,602	"
19	和通汽車投資有限公司	天津和億國際貿易有限公司	其他應收款	Y	109,584	109,186	-	3.05%	短期融通資金	-	營業週轉	-	無	-	7,772,801	15,545,602	"
19	和通汽車投資有限公司	東庄和萬汽車銷售服務有限公司	其他應收款	Y	21,917	21,837	-	3.05%	短期融通資金	-	營業週轉	-	無	-	7,772,801	15,545,602	"
19	和通汽車投資有限公司	上海嘉定和凌雷克薩斯汽車服務有限公司	其他應收款	Y	87,667	87,349	-	3.05%	短期融通資金	-	營業週轉	-	無	-	7,772,801	15,545,602	"
19	和通汽車投資有限公司	南京和展汽车销售服务有限公司	其他應收款	Y	87,667	87,349	20,614	2.85%	短期融通資金	-	營業週轉	-	無	-	1,554,560	3,109,120	註3
19	和通汽車投資有限公司	北京和凌雷克薩斯汽車銷售服務有限公司	其他應收款	Y	131,500	131,023	87,349	3.35%	短期融通資金	-	營業週轉	-	無	-	1,554,560	3,109,120	"
19	和通汽車投資有限公司	重慶泰康和凌雷克薩斯汽車銷售服務有限公司	其他應收款	Y	131,500	131,023	-	3.35%	短期融通資金	-	營業週轉	-	無	-	1,554,560	3,109,120	"
19	和通汽車投資有限公司	天津濱海新區和凌雷克薩斯汽車服務有限公司	其他應收款	Y	87,667	87,349	-	3.35%	短期融通資金	-	營業週轉	-	無	-	1,554,560	3,109,120	"

註1：資金貸與公司與受資金貸與公司，同為本公司直接及間接持有表決權股份百分之百之國外公司時，資金貸與金額以不超過資金貸與公司淨值之百分之二百為限。

註2：和通汽車投資有限公司資金貸與同為本公司直接及間接持有表決權股份百分之百之國外公司時，資金貸與他人總額以不超過股東權益總額百分之二百為限及對單一企業以不超過股東權益總額百分之一百為限。

註3：資金貸與公司(和通汽車)與受資金貸與公司(南京和展、北京和凌、重慶泰康和凌、天津濱海新區和凌)為營運週轉需要而有短期融通資金之必要者，依和通汽車資金貸與他人作業程序規定；資金貸與他人總額以不超過淨值之百分之四十為限及對單一企業以不超過淨值之百分之二十為限。

和泰汽車股份有限公司  
為他人背書保證  
民國109年1月1日至12月31日

附表二

單位：新台幣仟元  
(除特別註明者外)

編號	背書保證者 公司名稱	被背書保證對象		對單一企業 背書保證限額	本期最高 背書保證餘額	期末背書 保證餘額	實際動支金額	以財產擔保 之背書保證 金額	累計背書保證金 額佔最近期財務 報表淨值之比率	背書保證 最高限額	屬母公司對 子公司背書 保證	屬子公司對 母公司背書 保證	屬對大陸地 區背書保證	備註
		公司名稱	關係											
0	和泰汽車股份有限公司	上海和乾物流設備貿易有限公司	註6.2	\$ 19,643,311	\$ 45,375	\$ 42,720	\$ -	\$ -	0.07%	\$ 32,738,852	Y	N	Y	註1
1	和潤企業股份有限公司	和運國際租賃有限公司	註6.1	21,494,379	3,459,131	-	-	-	0.00%	21,494,379	Y	N	Y	註2
1	和潤企業股份有限公司	和運(上海)商業保理有限公司	註6.1	21,494,379	363,217	360,771	173,390	-	1.68%	21,494,379	Y	N	Y	註2
2	和泰豐田物料運搬股份有限公 司	上海和乾物流設備貿易有限公司	註6.2	294,388	30,250	28,480	-	-	2.90%	490,646	Y	N	Y	註 3.4
3	和運租車股份有限公司	和雲行動服務股份有限公司	註6.2	3,182,715	1,600,000	-	-	-	0.00%	3,394,896	Y	N	N	註5

- 註1：本公司背書保證責任總額以不超過股東權益總額之百分之五十為限額，而對單一企業背書保證則以不超過股東權益總額之百分之三十為限額。
- 註2：和潤企業(股)公司背書保證責任總額以不超過股東權益總額之百分之一百為限，而對單一企業背書保證則以不超過股東權益總額之百分之一百為限。
- 註3：台灣豐田產業機械(股)公司於109年8月24日更名為和泰豐田物料運搬(股)公司。
- 註4：和泰豐田物料運搬(股)公司背書保證責任總額以不超過股東權益之百分之五十為限額，而對單一企業背書保證則以不超過股東權益總額之百分之三十為限額。
- 註5：和運租車(股)公司背書保證責任總額以不超過股東權益總額之百分之八十為限，而對單一企業背書保證則以不超過股東權益總額之百分之七十五為限。
- 註6：背書保證與被背書保證之關係
1. 公司直接及間接按持有表決權之股份超過百分之五十之公司。
  2. 公司直接及間接按持有表決權之股份達百分之九十以上之公司。

## 和泰汽車股份有限公司

期末持有有價證券情形（不包含投資子公司、關聯企業及合資控制部分）

民國109年1月1日至12月31日

附表三

單位：新台幣仟元

（除特別註明者外）

持有之公司	有價證券種類及名稱	與有價證券發行人之關係	帳列科目	期 末				備註
				股 數	帳面金額	持股比例	公允價值	
和泰汽車股份有限公司	股票－兆豐金控(股)公司	無	透過其他綜合損益按公允價值衡量之金融資產－非流動	20,617,157	\$ 614,391	0.15%	\$ 614,391	
	－日本豐田自動車株式會社	略	透過其他綜合損益按公允價值衡量之金融資產－非流動	3,191,200	7,015,914	0.10%	7,015,914	
	－士林電機廠(股)公司等	無	透過其他綜合損益按公允價值衡量之金融資產－非流動	略	111,233	0.00%~0.42%	111,233	
	泰安產物保險(股)公司等	略	透過其他綜合損益按公允價值衡量之金融資產－非流動	略	308,514	0.42%~3.10%	308,514	
	南山人壽無到期日次順位公司債	無	透過損益按公允價值衡量之金融資產－非流動	略	\$ 500,000	-	\$ 500,000	
	股票－日本豐田自動車株式會社	略	透過損益按公允價值衡量之金融資產－流動	51,300	95,402	0.00%	112,784	
				金融資產評價調整		17,382		-
			合計		\$ 612,784		\$ 612,784	
和展投資有限公司	和安保險代理人股份有限公司等	略	透過其他綜合損益按公允價值衡量之金融資產－非流動	略	\$ 3,112	0.50%	\$ 3,112	
	受益憑證－富蘭克林華美貨幣市場基金	不適用	透過損益按公允價值衡量之金融資產－流動	576,286	\$ 6,000	-	\$ 6,010	
			金融資產評價調整		10			
			合計		\$ 6,010		\$ 6,010	
和泰豐田物料運搬股份有限公司	受益憑證－富蘭克林華美貨幣市場基金	不適用	透過損益按公允價值衡量之金融資產－流動	46,595,533	\$ 476,728	-	\$ 485,917	
			金融資產評價調整		9,189		-	
			合計		\$ 485,917		\$ 485,917	
車美仕股份有限公司	和安保險代理人股份有限公司等	略	透過其他綜合損益按公允價值衡量之金融資產－非流動	略	\$ 3,253	0.01%~0.50%	\$ 3,253	
	受益憑證－富蘭克林華美貨幣市場基金	不適用	透過損益按公允價值衡量之金融資產－流動	30,874,358	\$ 320,000	-	\$ 321,970	
	受益憑證－中國信託華盈貨幣市場基金	不適用	透過損益按公允價值衡量之金融資產－流動	8,899,483	98,751	-	98,851	
			金融資產評價調整		2,070		-	
			合計		\$ 420,821		\$ 420,821	
和泰興業股份有限公司	股票－第一金融控股股份有限公司等	略	透過其他綜合損益按公允價值衡量之金融資產－非流動	略	\$ 1,452	-	\$ 1,452	
	和安保險代理人股份有限公司等	略	透過其他綜合損益按公允價值衡量之金融資產－非流動	略	3,253	0.01%~0.51%	3,253	
	統一美元100%保本結構型商品85號	不適用	透過損益按公允價值衡量之金融資產－流動	略	\$ 695,943	-	\$ 696,851	
			金融資產評價調整		908		-	
			合計		\$ 696,851		\$ 696,851	
和泰服務行銷股份有限公司	倍適得電器股份有限公司	無	透過其他綜合損益按公允價值衡量之金融資產－非流動	11,974	\$ -	0.11%	\$ -	
	受益憑證－台銀貨幣型基金	不適用	透過損益按公允價值衡量之金融資產－流動	2,527,891	\$ 30,000	-	\$ 30,500	
			金融資產評價調整		500		-	
			合計		\$ 30,500		\$ 30,500	
和潤企業股份有限公司	和安保險代理人股份有限公司等	略	透過其他綜合損益按公允價值衡量之金融資產－非流動	略	\$ 3,112	0.50%	\$ 3,112	
和運租車股份有限公司	和安保險代理人股份有限公司等	略	透過其他綜合損益按公允價值衡量之金融資產－非流動	略	\$ 3,112	0.50%	\$ 3,112	
和泰聯網股份有限公司	受益憑證－富蘭克林華美貨幣市場基金	不適用	透過損益按公允價值衡量之金融資產－流動	16,260,866	\$ 169,007	-	\$ 169,575	
	兆豐國際寶鑽貨幣市場基金	不適用	透過損益按公允價值衡量之金融資產－流動	15,862,315	200,000	-	200,657	
			金融資產評價調整		1,225		-	
			合計		\$ 370,232		\$ 370,232	
和勁行銷股份有限公司	受益憑證－富蘭克林華美貨幣市場基金	不適用	透過損益按公允價值衡量之金融資產－流動	4,827,821	\$ 50,000	-	\$ 50,346	
			金融資產評價調整		346		-	
			合計		\$ 50,346		\$ 50,346	
和泰移動服務股份有限公司	受益憑證－富蘭克林華美貨幣市場基金	不適用	透過損益按公允價值衡量之金融資產－流動	8,647,816	\$ 90,000		\$ 90,183	
	兆豐國際寶鑽貨幣市場基金	不適用	透過損益按公允價值衡量之金融資產－流動	3,962,122	50,000		50,120	
	中國信託華盈貨幣市場基金	不適用	透過損益按公允價值衡量之金融資產－流動	9,201,967	102,084		102,211	
			金融資產評價調整		430			
			合計		\$ 242,514		\$ 242,514	
Shanghai Ho-Yu (BVI) Investment Co., Ltd.	YU-TU(BVI)Finance Investment Corporation	無	透過其他綜合損益按公允價值衡量之金融資產－非流動	略	\$ 21,792	10.48%	\$ 21,792	

註：和泰產物保險股份有限公司因屬保險業得免揭露。

和泰汽車股份有限公司

累積買進或賣出同一有價證券之金額達新台幣三億元或實收資本額百分之二十以上

民國109年1月1日至12月31日

附表四

單位：新台幣仟元

(除特別註明者外)

買、賣之公司	有價證券種類及名稱	帳列科目	交易對象	關係	期初		買入		賣出				期 末	
					股數	金 額	股數	金 額	股數	售價	帳面成本	處分損益	股數	金 額
和泰汽車股份有限公司	中國信託華盈貨幣市場基金	透過損益按公允價值衡量之金融資產—流動	不適用	不適用	-	\$ -	241,075,887	\$ 2,670,000	241,075,887	\$ 2,671,530	\$ 2,670,000	\$ 1,530	-	\$ -
和泰汽車股份有限公司	聯邦貨幣市場基金	透過損益按公允價值衡量之金融資產—流動	不適用	不適用	-	\$ -	30,153,876	\$ 400,000	30,153,876	\$ 400,348	\$ 400,000	\$ 348	-	\$ -
和泰汽車股份有限公司	Shanghai Ho-Yu(BVI) Investment Co.,Ltd	採用權益法投資	Shanghai Ho-Yu(BVI) Investment Co.,Ltd	子公司	-	\$ -	-	\$ -	-	\$ -	\$ -	\$ -	-	\$ -
和泰汽車股份有限公司	和泰聯網股份有限公司	採用權益法之投資	和泰聯網股份有限公司	子公司	-	\$ -	-	\$ -	-	\$ -	\$ -	\$ -	-	\$ -
和展投資有限公司	保德信貨幣市場基金	透過損益按公允價值衡量之金融資產—流動	不適用	不適用	22,482,807	\$ 357,000	-	\$ -	22,482,807	\$ 357,524	\$ 357,000	\$ 524	-	\$ -
和展投資有限公司	和泰聯網股份有限公司	採用權益法之投資	和泰聯網股份有限公司	子公司	-	\$ -	-	\$ -	-	\$ -	\$ -	\$ -	-	\$ -
和潤企業股份有限公司	和雲行動服務股份有限公司	採用權益法之投資	和雲行動服務股份有限公司	子公司	-	\$ -	-	\$ -	-	\$ -	\$ -	\$ -	-	\$ -
和泰興業股份有限公司	統一美元100%保本結構型商品	透過損益按公允價值衡量之金融資產—流動	不適用	不適用	-	\$ 190,543	-	\$ 916,194	-	\$ 411,156	\$ 410,794	\$ 362	-	\$ 695,943

註：和泰產物保險股份有限公司因屬保險業得免揭露。

和泰汽車股份有限公司

與關係人進、銷貨之金額達新台幣一億元或實收資本額百分之二十以上

民國109年1月1日至12月31日

附表五

單位：新台幣仟元

(除特別註明者外)

進(銷)貨之公司	交易對象名稱	關係	交易情形				交易條件與一般交易不同之情形及原因		應收(付)票據、帳款		備註
			進(銷)貨	金額	佔總進(銷)貨之比率	授信期間	單價	授信期間	餘額	佔總應收(付)票據、帳款之比率	
和泰汽車股份有限公司	中部汽車(股)公司	關聯企業	銷 貨	\$ 27,104,011	20%	週結7天收款，並自交易日起按一般利率計息	正常	正常	\$ 130,465	14%	
和泰汽車股份有限公司	桃苗汽車(股)公司	關聯企業	銷 貨	24,551,172	18%	週結7天收款，並自交易日起按一般利率計息	正常	正常	114,222	13%	
和泰汽車股份有限公司	國都汽車(股)公司	關聯企業	銷 貨	19,825,948	15%	週結7天收款，並自交易日起按一般利率計息	正常	正常	89,133	10%	
和泰汽車股份有限公司	北都汽車(股)公司	關聯企業	銷 貨	20,003,246	15%	週結7天收款，並自交易日起按一般利率計息	正常	正常	89,473	10%	
和泰汽車股份有限公司	高都汽車(股)公司	關聯企業	銷 貨	17,786,963	13%	週結7天收款，並自交易日起按一般利率計息	正常	正常	70,177	8%	
和泰汽車股份有限公司	南都汽車(股)公司	關聯企業	銷 貨	15,959,320	12%	週結7天收款，並自交易日起按一般利率計息	正常	正常	71,637	8%	
和泰汽車股份有限公司	長源汽車(股)公司	子公司	銷 貨	2,306,915	2%	週結7天收款，並自交易日起按一般利率計息	進口大車及零件均售予該公司，故不適用	正常	241,458	27%	
和泰汽車股份有限公司	蘭揚汽車(股)公司	關聯企業	銷 貨	2,804,902	2%	週結7天收款，並自交易日起按一般利率計息	正常	正常	11,215	1%	
和泰汽車股份有限公司	東部汽車(股)公司	子公司	銷 貨	2,350,845	2%	週結7天收款，並自交易日起按一般利率計息	正常	正常	9,123	1%	
和泰汽車股份有限公司	和運租車(股)公司	子公司	銷 貨	1,108,926	1%	即期收款	正常	正常	27,015	3%	
和泰汽車股份有限公司	和雲行動服務(股)公司	子公司	銷 貨	592,537	-	即期收款	正常	正常	2,533	-	
和泰汽車股份有限公司	車美仕(股)公司	子公司	銷 貨	141,373	-	即期收款	正常	正常	13,656	2%	
和泰汽車股份有限公司	日本豐田自動車株式會社	主要管理階層控制之個體	進 貨	49,480,568	39%	月結15天付款	係進口車主要供應商，故不適用	正常	( 4,443,994)	53%	
和泰汽車股份有限公司	國瑞汽車(股)公司	關聯企業	進 貨	37,407,296	30%	週結7天付款，並自交易日起按一般利率計息	係國產車主要供應商，故不適用	正常	( 250,706)	3%	
和泰汽車股份有限公司	Toyota Motor Asia Pacific Pte Ltd.	主要管理階層控制之個體	進 貨	3,698,930	3%	月結15天付款	係零件主要供應商，故不適用	正常	( 321,338)	4%	

進(銷)貨之公司	交易對象名稱	關係	交易情形				交易條件與一般交易不同之情形及原因		應收(付)票據、帳款		備註
			進(銷)貨	金額	佔總進(銷)貨之比率	授信期間	單價	授信期間	餘額	佔總應收(付)票據、帳款之比率	
和泰汽車股份有限公司	車美仕(股)公司	子公司	進 貨	2,156,454	2%	月結16天付款	係小型車部分配件主要供應商，故不適用	正常	( 190,379)	2%	
和泰汽車股份有限公司	Toyota Motor Europe-NV/SA	主要管理階層控制之個體	進 貨	1,266,264	1%	月結15天付款	係進口大車及零件主要供應商，故不適用	正常	( 20,975)	-	
和泰汽車股份有限公司	台灣橫濱輪胎(股)公司	關聯企業	進 貨	837,963	1%	月結16天付款	係車輛輪胎主要供應商，故不適用	正常	( 99,551)	1%	
和泰汽車股份有限公司	日本日野自動車工業株式會社	主要管理階層控制之個體	進 貨	325,192	-	月結15天付款	係進口車主要供應商，故不適用	正常	( 20,381)	-	
和泰汽車股份有限公司	TOYOTA-MOTOR-SALES-USA	主要管理階層控制之個體	進 貨	128,045	-	月結15天付款	係進口車主要供應商，故不適用	正常	( 39)	-	
長源汽車股份有限公司	和昭實業(股)公司	關聯企業	銷 貨	691,121	4%	14天收款	正常	正常	45,934	3%	
長源汽車股份有限公司	和運租車(股)公司	關聯企業	銷 貨	343,358	2%	即期收款	正常	正常	3	-	
長源汽車股份有限公司	蘭揚汽車(股)公司	關聯企業	銷 貨	148,670	1%	7天收款	正常	正常	13,216	1%	
長源汽車股份有限公司	國瑞汽車(股)公司	關聯企業	進 貨	8,640,472	60%	7天付款	係國產車主要供應商，故不適用	不適用	( 182,012)	28%	
長源汽車股份有限公司	和泰汽車(股)公司	為其最終母公司	進 貨	2,306,915	16%	週結7天付款，並自交易日起按一般利率計息	係進口大車及零件主要供應商，故不適用	不適用	( 241,458)	37%	
車美仕股份有限公司	和泰汽車(股)公司	為其最終母公司	銷 貨	2,156,454	34%	月結16天收款	正常	正常	190,379	16%	
車美仕股份有限公司	國瑞汽車(股)公司	關聯企業	銷 貨	804,756	13%	月結10日收款	正常	正常	251,226	21%	
車美仕股份有限公司	中揚汽車(股)公司	關聯企業	銷 貨	576,580	9%	次月35日收款	正常	正常	167,265	14%	
車美仕股份有限公司	旺孚企業(股)公司	關聯企業	銷 貨	578,019	9%	次月35日收款	正常	正常	140,375	12%	
車美仕股份有限公司	創新汽車零配件(股)公司	關聯企業	銷 貨	463,451	7%	次月25日收款	正常	正常	80,349	7%	
車美仕股份有限公司	南一汽車(股)公司	關聯企業	銷 貨	358,601	6%	次月90日收款	正常	正常	89,388	7%	
車美仕股份有限公司	昶冠物流(股)公司	關聯企業	銷 貨	371,503	6%	月結40日付款	正常	正常	95,745	8%	
車美仕股份有限公司	通友汽車(股)公司	關聯企業	銷 貨	289,269	4%	次月40日收款	正常	正常	79,829	7%	
車美仕股份有限公司	興聯科技(股)公司	子公司	進 貨	699,399	14%	月結10日付款	正常	正常	( 112,945)	16%	
車美仕股份有限公司	和泰汽車(股)公司	為其最終母公司	進 貨	141,373	3%	月結10日付款	正常	正常	( 13,656)	2%	
車美仕股份有限公司	凱美士汽車科技(上海)有限公司	子公司	進 貨	130,076	3%	月結30日付款	正常	正常	( 39,512)	6%	
凱美士汽車科技(上海)有限公司	車美仕股份有限公司	母公司	銷 貨	130,076	36%	月結30日收款	正常	正常	39,512	75%	
和運租車股份有限公司	國都汽車(股)公司	關聯企業	進 貨	2,793,887	19%	即期付款	正常	正常	( 13,659)	13%	註
和運租車股份有限公司	北都汽車(股)公司	關聯企業	進 貨	1,244,612	8%	即期付款	正常	正常	-	-	〃
和運租車股份有限公司	和泰汽車(股)公司	為其最終母公司	進 貨	1,108,926	8%	即期付款	正常	正常	( 27,015)	25%	〃
和運租車股份有限公司	中部汽車(股)公司	關聯企業	進 貨	1,003,233	7%	即期付款	正常	正常	-	-	〃
和運租車股份有限公司	桃苗汽車(股)公司	關聯企業	進 貨	823,944	6%	即期付款	正常	正常	-	-	〃
和運租車股份有限公司	高都汽車(股)公司	關聯企業	進 貨	670,217	5%	即期付款	正常	正常	-	-	〃

進(銷)貨之公司	交易對象名稱	關係	交易情形				交易條件與一般交易不同之情形及原因		應收(付)票據、帳款		備註
			進(銷)貨	金額	佔總進(銷)貨之比率	授信期間	單價	授信期間	餘額	佔總應收(付)票據、帳款之比率	
和運租車股份有限公司	長源汽車(股)公司	關聯企業	進 貨	343,358	2%	即期付款	正常	正常	( 3)	-	註
和運租車股份有限公司	南都汽車(股)公司	關聯企業	進 貨	537,132	4%	即期付款	正常	正常	-	-	"
和運租車股份有限公司	蘭陽汽車(股)公司	關聯企業	進 貨	121,301	1%	即期付款	正常	正常	-	-	"
和雲行動服務股份有限公司	和泰汽車(股)公司	為其最終母公司	進 貨	592,537	57%	即期付款	正常	正常	-	-	"
東部汽車股份有限公司	和泰汽車(股)公司	為其最終母公司	進 貨	2,350,845	89%	週結7天付款，並自交易日起按一般利率計息	正常	正常	( 9,123)	50%	
和泰豐田物料運搬股份有限公司	Toyota Industries Corporation	主要管理階層控制之個體	進 貨	297,444	64%	月結15日付款	係進口大車及零件主要供應商，故不適用	正常	( 28,331)	44%	
興聯科技股份有限公司	車美仕(股)公司	母公司	銷 貨	699,399	96%	月結10日收款	正常	正常	112,945	95%	
和泰興業股份有限公司	和泰服務行銷(股)公司	子公司	進 貨	231,679	2%	月結60天	正常	正常	( 34,987)	10%	
和泰興業股份有限公司	和泰冷凍空調器材股份有限公司	子公司	進 貨	194,898	2%	次月26日付款	正常	正常	( 14,714)	4%	
和泰冷凍空調器材股份有限公司	和泰興業(股)公司	母公司	銷 貨	194,898	95%	次月26日收款	正常	正常	14,714	96%	
和泰服務行銷股份有限公司	和泰興業(股)公司	母公司	銷 貨	231,679	38%	月結60天	正常	正常	34,987	59%	
上海和凌汽車服務有限公司	豐田汽車中國投資有限公司	主要管理階層控制之個體	進 貨	3,634,570	90%	預付貨款	正常	正常	-	-	
上海和凌汽車服務有限公司	和運國際租賃有限公司	關聯企業	銷 貨	193,273	4%	即期收款	正常	正常	-	-	
重慶和凌雷克薩斯汽車銷售服務有限公司	豐田汽車中國投資有限公司	主要管理階層控制之個體	進 貨	2,693,338	96%	預付貨款	正常	正常	-	-	
南昌和凌雷克薩斯汽車銷售服務有限公司	豐田汽車中國投資有限公司	主要管理階層控制之個體	進 貨	2,369,041	90%	預付貨款	正常	正常	-	-	
上海楊浦和凌雷克薩斯汽車銷售服務有限公司	豐田汽車中國投資有限公司	主要管理階層控制之個體	進 貨	2,542,118	98%	預付貨款	正常	正常	-	-	
唐山和凌雷克薩斯汽車銷售服務有限公司	豐田汽車中國投資有限公司	主要管理階層控制之個體	進 貨	1,521,508	96%	預付貨款	正常	正常	-	-	
天津和凌雷克薩斯汽車銷售服務有限公司	豐田汽車中國投資有限公司	主要管理階層控制之個體	進 貨	1,790,242	100%	預付貨款	正常	正常	-	-	
上海和展汽車服務有限公司	天津和德國國際貿易有限公司	關聯企業	銷 貨	237,543	10%	預付貨款	正常	正常	-	-	
上海和展汽車服務有限公司	豐田汽車中國投資有限公司	主要管理階層控制之個體	進 貨	264,391	12%	預付貨款	正常	正常	-	-	
天津和德國國際貿易有限公司	上海和展汽車服務有限公司	關聯企業	進 貨	237,543	37%	預付貨款	正常	正常	-	-	
和運國際租賃有限公司	上海和凌汽車服務有限公司	關聯企業	進 貨	193,273	68%	即期付款	正常	正常	-	-	註

註：和運、和雲及和運國際對母公司及關聯企業之進貨，係供和運、和雲及和運國際出租資產使用，帳列不動產、廠房及設備項下。



## 和泰汽車股份有限公司

應收關係人款項達新台幣一億元或實收資本額百分之二十以上

民國109年12月31日

附表六

單位：新台幣仟元

(除特別註明者外)

帳列應收款項之公司	交易對象名稱	關係	應收關係人款項餘額		週轉率	逾期應收關係人款項		應收關係人款項 期後收回金額	提列備抵呆帳金額
						金額	處理方式		
和泰汽車股份有限公司	中部汽車(股)公司	關聯企業	應收帳款	\$ 130,465	93.57	-	-	130,465	-
			其他應收款	\$ 22,676				22,676	
和泰汽車股份有限公司	桃苗汽車(股)公司	關聯企業	應收帳款	\$ 114,222	108.04	-	-	114,222	-
			其他應收款	\$ 20,136				20,136	
和泰汽車股份有限公司	長源汽車(股)公司	子公司	應收帳款	\$ 241,458	10.90	-	-	241,458	-
			其他應收款	\$ 17,628				17,628	
車美仕股份有限公司	中揚汽車(股)公司	關聯企業	應收帳款	\$ 167,265	3.93	-	-	167,265	-
車美仕股份有限公司	旺孚企業(股)公司	關聯企業	應收帳款	\$ 140,375	4.75	-	-	140,375	-
車美仕股份有限公司	國瑞汽車(股)公司	關聯企業	應收帳款	\$ 251,226	4.06	-	-	251,226	-
車美仕股份有限公司	和泰汽車(股)公司	為其最終母公司	應收帳款	\$ 190,379	9.79	-	-	190,379	-
興聯科技股份有限公司	車美仕股份有限公司	母公司	應收帳款	\$ 112,945	7.89	-	-	112,945	-

和泰汽車股份有限公司  
 母公司與子公司及各子公司間之業務關係及重要交易往來情形及金額  
 民國109年1月1日至12月31日

附表七

單位：新台幣仟元  
 (除特別註明者外)

編號 (註1)	交易人名稱	交易往來對象	與交易人之關係 (註2)	交易往來情形			佔合併總營收 或總資產 之比率
				科目	金額	交易條件	
0	和泰汽車股份有限公司	長源汽車股份有限公司	1	銷貨收入	\$ 2,306,915	週結7天收款，並自交易日起按一般利率計算	1%
0	和泰汽車股份有限公司	長源汽車股份有限公司	1	勞務收入	1,307,387	次二月16日	1%
0	和泰汽車股份有限公司	長源汽車股份有限公司	1	租金收入	79,617		-
0	和泰汽車股份有限公司	長源汽車股份有限公司	1	應收帳款	241,458	週結7天收款，並自交易日起按一般利率計算	-
0	和泰汽車股份有限公司	東部汽車股份有限公司	1	銷貨收入	2,350,845	週結7天收款，並自交易日起按一般利率計算	1%
0	和泰汽車股份有限公司	車美仕股份有限公司	1	應付帳款	190,379	月結16天	-
0	和泰汽車股份有限公司	車美仕股份有限公司	1	銷貨收入	141,373	即期收款	-
0	和泰汽車股份有限公司	和運租車股份有限公司	1	銷貨收入	1,108,926	即期收款	-
0	和泰汽車股份有限公司	和雲行動服務股份有限公司	1	銷貨收入	592,537	即期收款	-
0	和泰汽車股份有限公司	和潤企業股份有限公司	1	銷貨折讓	193,359	月結16日	-
0	和泰汽車股份有限公司	和泰聯網股份有限公司	1	其他應付款	32,506		-
1	長源汽車股份有限公司	和運租車股份有限公司	3	銷貨收入	343,358	即期收款	-
1	長源汽車股份有限公司	和潤企業股份有限公司	3	銷貨收入	210,122	即期收款	-
1	長源汽車股份有限公司	東部汽車股份有限公司	3	銷貨收入	74,910		-
1	長源汽車股份有限公司	和運租車股份有限公司	3	應收帳款	47,194	即期收款	-
2	東部汽車股份有限公司	和潤企業股份有限公司	3	銷貨收入	750,428	即期收款	-
2	東部汽車股份有限公司	和運租車股份有限公司	3	銷貨收入	32,491		-
3	車美仕股份有限公司	和泰汽車股份有限公司	2	銷貨收入	2,156,454	月結16日收款	1%
3	車美仕股份有限公司	和泰汽車股份有限公司	2	勞務收入	245,255	月結60日收款	-
3	車美仕股份有限公司	多羅滿零件股份有限公司	3	銷貨收入	52,735		-
4	興聯科技股份有限公司	車美仕股份有限公司	3	銷貨收入	699,399	月結10日收款	-
4	興聯科技股份有限公司	車美仕股份有限公司	3	應收帳款	112,945	月結10日收款	-
5	上海和凌汽車服務有限公司	和運國際租賃有限公司	3	銷貨收入	193,274	即期收款	-
6	和通汽車投資有限公司	天津和展汽車服務有限公司	3	其他應付款	126,219		-
6	和通汽車投資有限公司	天津和凌雷克薩斯汽車銷售服務有限公司	3	其他應付款	136,701		-
6	和通汽車投資有限公司	上海楊浦和凌雷克薩斯汽車銷售服務有限公司	3	其他應付款	106,129		-
6	和通汽車投資有限公司	上海和乾物流設備貿易有限公司	3	其他應付款	65,075		-
6	和通汽車投資有限公司	上海和裕豐田汽車服務有限公司	3	其他應付款	31,445		-
6	和通汽車投資有限公司	唐山和凌雷克薩斯汽車銷售服務有限公司	3	其他應付款	116,174		-
6	和通汽車投資有限公司	南昌和凌雷克薩斯汽車銷售服務有限公司	3	其他應付款	172,950		-
6	和通汽車投資有限公司	天津和裕豐田汽車銷售服務有限公司	3	其他應付款	75,120		-
6	和通汽車投資有限公司	上海和凌汽車服務有限公司	3	銷貨收入	55,013		-
6	和通汽車投資有限公司	上海楊浦和凌汽車銷售服務有限公司	3	銷貨收入	40,791		-
6	和通汽車投資有限公司	重慶和凌雷克薩斯汽車銷售服務有限公司	3	銷貨收入	39,787		-
6	和通汽車投資有限公司	南昌和凌雷克薩斯汽車銷售服務有限公司	3	銷貨收入	35,514		-
7	和泰服務行銷股份有限公司	和泰興業股份有限公司	3	銷貨收入	231,679	月結60日收款	-
7	和泰服務行銷股份有限公司	和泰興業股份有限公司	3	應收帳款	34,987	月結60日收款	-
8	上海和展汽車服務有限公司	天津和億國際貿易有限公司	3	銷貨收入	237,543	預付貨款	-
9	凱美士汽車科技(上海)有限公司	和通汽車投資有限公司	3	銷貨收入	99,915	月結30日收款	-
9	凱美士汽車科技(上海)有限公司	車美仕股份有限公司	3	銷貨收入	130,076	月結30日收款	-

編號 (註1)	交易人名稱	交易往來對象	與交易人之關係 (註2)	交易往來情形			
				科目	金額	交易條件	佔合併總營收 或總資產 之比率
9	凱美士汽車科技(上海)有限公司	車美仕股份有限公司	3	應收帳款	39,512		-
10	和運租車股份有限公司	和雲行動服務有限公司	3	銷貨收入	73,532	即期收款	-
11	和泰興業股份有限公司	和泰汽車股份有限公司	2	銷貨收入	48,217	次月30日	-
12	和泰冷凍空調器材股份有限公司	和泰興業股份有限公司	3	銷貨收入	194,898	次月26日	-
13	上海和裕豐田汽車服務有限公司	天津和億國際貿易有限公司	3	銷貨收入	83,091	預付貨款	-
14	上海楊浦和凌汽車銷售服務有限公司	和運國際租賃有限公司	3	銷貨收入	81,489	即期收款	-
15	天津和億國際貿易有限公司	和運國際租賃有限公司	3	銷貨收入	47,247	即期收款	-
16	天津和展汽車服務有限公司	天津和億國際貿易有限公司	3	銷貨收入	47,149	即期收款	-
17	和雲行動服務有限公司	和運租車股份有限公司	3	其他應收款	36,827		-

註1：母公司及子公司相互間之業務往來資訊應分別於編號欄註明，編號之填寫方法如下：

- (1). 母公司填0。
- (2). 子公司依公司別由阿拉伯數字1開始依序編號。

註2：與交易人之關係有以下三種，標示種類即可(若係母子公司間或各子公司間之同一筆交易，則無須重複揭露。如：母公司對子公司之交易，若母公司已揭露，則子公司部分無須重複揭露；子公司對子公司之交易，若其一子公司已揭露，則另一子公司無須重複揭露)：

- (1). 母公司對子公司。
- (2). 子公司對母公司。
- (3). 子公司對子公司。

註3：交易往來金額佔合併總營收或總資產比率之計算，若屬資產負債項目者，以期末餘額佔合併總資產之方式計算；若屬損益項目者，以期中累積金額佔合併總營收之方式計算。

## 和泰汽車股份有限公司

被投資公司名稱、所在地區等相關資訊（不包含大陸被投資公司）

民國109年1月1日至12月31日

附表八

單位：新台幣仟元

(除特別註明者外)

投資公司名稱	被投資公司名稱	所在地區	主要營業項目	原始投資金額		期末持有			被投資公司 本期損益	本期認列之 投資損益	備註
				本期期末	去年年底	股數	比率	帳面金額			
和泰汽車股份有限公司	和展投資有限公司	台灣	一般投資業務	\$ 7,201,122	\$ 7,780,182	-	100.00	\$ 21,586,019	\$ 2,244,158	\$ 2,244,158	子公司
和泰汽車股份有限公司	國瑞汽車股份有限公司	台灣	汽車、零件銷售及汽車製造等業務	4,390,907	4,390,907	103,800,000	30.00	4,590,681	1,508,627	454,354	採權益法評價被投資公司
和泰汽車股份有限公司	Shanghai Ho-Yu (BVI) Investment Co., Ltd.	英屬維京群島	一般投資業務	3,101,397	2,261,237	108,897,360	100.00	7,952,833	1,096,583	1,096,583	子公司
和泰汽車股份有限公司	長源汽車股份有限公司	台灣	汽車、零件銷售及汽車修理等業務	326,463	326,463	313,500,000	100.00	4,311,113	454,279	454,279	子公司
和泰汽車股份有限公司	中部汽車股份有限公司	台灣	汽車、零件銷售及汽車修理等業務	2,098,966	2,098,966	15,000,000	20.00	2,609,115	858,362	168,598	採權益法評價被投資公司
和泰汽車股份有限公司	和泰興業股份有限公司	台灣	代理銷售冷氣空調系統及承包冷氣空調工程	73,787	73,787	24,710,856	45.01	2,933,561	924,025	415,524	子公司
和泰汽車股份有限公司	桃苗汽車股份有限公司	台灣	汽車、零件銷售及汽車修理等業務	1,324,655	1,324,655	15,153,573	20.00	1,608,001	835,463	162,419	採權益法評價被投資公司
和泰汽車股份有限公司	高都汽車股份有限公司	台灣	汽車、零件銷售及汽車修理等業務	1,236,592	1,236,592	22,161,150	20.00	1,392,909	393,914	72,580	採權益法評價被投資公司
和泰汽車股份有限公司	車美仕股份有限公司	台灣	車輛用品買賣	153,030	153,030	22,950,000	51.00	1,379,937	952,290	485,668	子公司
和泰汽車股份有限公司	車隼科技股份有限公司	台灣	車輛用品買賣	16,500	-	1,650,000	15.00	16,582	550	82	採權益法評價被投資公司
和泰汽車股份有限公司	北都汽車股份有限公司	台灣	汽車、零件銷售及汽車修理等業務	201,700	201,700	25,438,987	34.81	1,157,149	501,229	174,478	採權益法評價被投資公司
和泰汽車股份有限公司	國都汽車股份有限公司	台灣	汽車、零件銷售及汽車修理等業務	1,010,667	1,010,667	17,553,761	20.05	1,238,822	729,389	146,243	採權益法評價被投資公司
和泰汽車股份有限公司	南都汽車股份有限公司	台灣	汽車、零件銷售及汽車修理等業務	186,851	186,851	14,806,073	23.67	1,086,633	588,960	139,407	採權益法評價被投資公司
和泰汽車股份有限公司	和泰豐田物料運搬股份有限公司	台灣	產業用車輛銷售及修理等業務	50,000	50,000	70,597,690	100.00	981,292	122,117	122,117	子公司
和泰汽車股份有限公司	東部汽車股份有限公司	台灣	汽車、零件銷售及汽車修理等業務	80,000	80,000	35,401,756	100.00	423,010	42,960	42,960	子公司
和泰汽車股份有限公司	蘭揚汽車股份有限公司	台灣	汽車、零件銷售及汽車修理等業務	256,000	256,000	2,000,000	20.00	301,130	88,730	17,064	採權益法評價被投資公司
和泰汽車股份有限公司	大全彩藝工業股份有限公司	台灣	包裝產品之生產銷售	87,520	87,520	1,295,108	44.44	378,824	51,786	23,013	採權益法評價被投資公司
和泰汽車股份有限公司	旭和螺絲股份有限公司	台灣	精密工業用螺絲製造及銷售	7,400	7,400	211,433	21.14	125,983	34,157	7,221	採權益法評價被投資公司

投資公司名稱	被投資公司名稱	所在地區	主要營業項目	原始投資金額		期末持有			被投資公司 本期損益	本期認列之 投資損益	備註
				本期期末	去年年底	股數	比率	帳面金額			
和泰汽車股份有限公司	台灣橫濱輪胎股份有限公司	台灣	汽車輪胎及各種輪胎、內胎之買賣及進出口貿易業務	3,000	3,000	3,000	25.00	112,940	123,777	30,944	採權益法評價被投資公司
和泰汽車股份有限公司	興聯科技股份有限公司	台灣	電子零組件製造	10,763	10,763	960,961	20.00	28,220	62,821	12,564	子公司
和泰汽車股份有限公司	和泰聯網股份有限公司	台灣	電子商務交易平台服務	579,060	-	83,000	100.00	551,522	(84,532)	-	子公司
Shanghai Ho-Yu (BVI) Investment Co., Ltd.	Tienjin Ho Yu Investment Co., Ltd.	英屬維京群島	一般投資業務	99,680	99,680	3,500,000	70.00	146,661	26,525	-	孫公司
Shanghai Ho-Yu (BVI) Investment Co., Ltd.	Beijing Ho-Yu (BVI) Investment Co., Ltd.	英屬維京群島	一般投資業務	34,176	34,176	1,200,000	40.00	-	-	-	子公司採權益法評價之被投資公司
和展投資有限公司	和潤企業股份有限公司	台灣	各種車輛之分期買賣及租賃業務	62,003	62,003	233,782,831	45.39	9,777,793	2,579,402	-	孫公司
和展投資有限公司	和運租車股份有限公司	台灣	小客車租賃業務	181,907	181,907	83,629,381	66.04	2,823,148	788,011	-	孫公司
和展投資有限公司	和昭實業股份有限公司	台灣	汽車之分期買賣業務	34,756	34,756	3,823,128	18.29	355,264	37,476	-	子公司採權益法評價之被投資公司
和展投資有限公司	北都汽車股份有限公司	台灣	汽車、零件銷售及汽車修理等業務	77	77	2,000	0.00	115	501,229	-	子公司採權益法評價之被投資公司
和展投資有限公司	和泰產物保險股份有限公司	台灣	各項產物保險業務	6,831,887	6,831,887	19,960,531	99.80	8,175,800	500,701	-	孫公司
和展投資有限公司	恆運投資股份有限公司	台灣	一般投資業務	298,864	298,864	20,470,156	40.00	326,136	108,702	-	子公司採權益法評價之被投資公司
和展投資有限公司	和泰聯網股份有限公司	台灣	電子商務交易平台服務	-	230,000	-	-	-	(84,532)	-	孫公司
和展投資有限公司	和勁行銷股份有限公司	台灣	精品零售批發	10,000	10,000	1,000,000	100.00	117,445	96,836	-	孫公司
和潤企業股份有限公司	HOYUN INTERNATIONAL LIMITED	英屬維京群島	一般投資業務	1,150,592	1,150,592	40,400,000	50.50	1,901,892	420,649	-	孫公司
和運租車股份有限公司	HOYUN INTERNATIONAL LIMITED	英屬維京群島	一般投資業務	1,127,808	1,127,808	39,600,000	49.50	1,863,391	420,649	-	孫公司
和潤企業股份有限公司	和雲行動服務股份有限公司	台灣	小客車租賃業務	310,000	-	31,000,000	50.82	315,022	9,875	-	孫公司
和運租車股份有限公司	和雲行動服務股份有限公司	台灣	小客車租賃業務	300,000	300,000	30,000,000	49.18	302,886	9,875	-	孫公司
和泰聯網股份有限公司	和泰移動服務股份有限公司	台灣	計程車派遣服務	180,000	-	18,000,000	60.00	174,568	(9,053)	-	孫公司
和潤企業股份有限公司	和泰移動服務股份有限公司	台灣	計程車派遣服務	120,000	-	12,000,000	40.00	117,767	(9,053)	-	孫公司
和泰移動服務股份有限公司	泉安交通股份有限公司	台灣	計程車服務	9,748	-	800,000	100.00	9,763	439	-	孫公司
和泰移動服務股份有限公司	裕城交通股份有限公司	台灣	計程車服務	39,225	-	1,200,000	100.00	39,289	778	-	孫公司

投資公司名稱	被投資公司名稱	所在地區	主要營業項目	原始投資金額		期末持有			被投資公司 本期損益	本期認列之 投資損益	備註
				本期期末	去年年底	股數	比率	帳面金額			
和泰興業股份有限公司	Ichiban International Co., Ltd.	薩摩亞	一般投資業務	85,440	85,440	3,000,000	100.00	107,237	638	-	孫公司
和泰興業股份有限公司	和泰服務行銷股份有限公司	台灣	空調設備維修及零件買賣	100,000	100,000	27,190,239	100.00	686,968	100,503	-	孫公司
和泰興業股份有限公司	台灣柏原和泰股份有限公司	台灣	漆料、塗料批發零售	26,820	26,820	882,000	24.50	9,905	881	-	子公司採權益法評價之被投資公司
和泰興業股份有限公司	和泰冷凍空調器材股份有限公司	台灣	空調設備及零件買賣	50,000	-	5,000,000	100.00	66,398	16,398	-	孫公司
和泰興業股份有限公司	興吳物流股份有限公司	台灣	汽車貨運	51,000	-	5,100,000	51.00	63,407	24,328	-	孫公司
興吳物流股份有限公司	隆昊搬家貨運有限公司	台灣	汽車貨運	10,000	-	1,000,000	100.00	18,430	4,700	-	孫公司
興吳物流股份有限公司	和泰運輸有限公司	台灣	汽車貨運	25,000	-	2,500,000	100.00	34,112	3,910	-	孫公司
興吳物流股份有限公司	和泰起重工程有限公司	台灣	汽車貨運	4,000	-	400,000	100.00	11,654	7,654	-	孫公司
興吳物流股份有限公司	隆和起重工程有限公司	台灣	起重工程、運輸倉儲	7,000	-	700,000	100.00	13,247	6,247	-	孫公司
興吳物流股份有限公司	隆昊起重工程有限公司	台灣	起重工程、運輸倉儲	3,000	-	300,000	100.00	9,881	6,881	-	孫公司
和泰服務行銷股份有限公司	台灣柏原和泰股份有限公司	台灣	漆料、塗料批發零售	8,820	8,820	882,000	24.50	11,316	881	-	子公司採權益法評價之被投資公司
Ichiban International Co., Ltd.	Air Master International Co., Ltd.	薩摩亞	一般投資業務	85,440	85,440	3,000,000	100.00	106,600	647	-	孫公司
車美仕股份有限公司	興聯科技股份有限公司	台灣	電子零組件製造	33,242	33,242	2,968,016	61.77	89,941	62,821	-	子公司
車美仕股份有限公司	車隼科技股份有限公司	台灣	車輛用品買賣	38,500	-	3,850,000	35.00	38,692	550	-	子公司採權益法評價之被投資公司
東部汽車股份有限公司	多羅滿汽車零配件股份有限公司	台灣	汽車零配件批發、零售	500	500	138,718	100.00	20,478	14,396	-	孫公司
東部汽車股份有限公司	達來旺汽車零配件股份有限公司	台灣	汽車零配件批發、零售	500	-	50,000	100.00	500,000	-	-	孫公司

和泰汽車股份有限公司  
大陸投資資訊－基本資料  
民國109年1月1日至12月31日

附表九

單位：新台幣仟元  
(除特別註明者外)

大陸被投資公司名稱	主要營業項目	實收資本額	投資方式(註1)	本期末自台灣匯出累積投資金額	本期匯出或收回投資金額		本期末自台灣匯出累積投資金額	被投資公司本期損益	本公司直接或間接投資之持股比例	本期認列投資(損)益	期末投資帳面金額	截至本期止已匯回投資收益	備註
					匯出	收回							
和通汽車投資有限公司	投資經營決策、資金運作與財務管理、資訊服務、人員培訓等經營管	3,646,722	註二	909,936	840,160	-	1,750,096	1,078,258	100.00	1,078,258	7,772,801	-	註2.1
上海和裕豐田汽車服務有限公司	汽車銷售維修服務	95,978	註二	95,978	-	-	95,978	125,680	100.00	125,680	361,090	-	"
重慶渝都豐田汽車服務有限公司	汽車銷售維修服務	131,022	註二	10,466	-	-	10,466	-	10.48	-	10,466	-	註2.2
北京和裕豐田汽車銷售服務有限公司	汽車銷售維修服務	85,440	註二	28,480	-	-	28,480	-	40.00	-	-	-	"
重慶和凌雷克薩斯汽車銷售服務有限公司	汽車銷售維修服務	170,880	註二	170,880	-	-	170,880	186,538	100.00	186,538	464,343	-	註2.1
上海和展汽車服務有限公司	汽車銷售維修服務	85,440	註二	85,440	-	-	85,440	43,869	100.00	43,869	171,954	-	"
天津和裕豐田汽車銷售服務有限公司	汽車銷售維修服務	142,400	註二	99,680	-	-	99,680	26,525	70.00	18,568	146,661	-	"
上海和凌汽車服務有限公司	汽車銷售維修服務	99,680	註三	74,760	-	-	74,760	384,942	100.00	384,942	796,013	-	"
重慶渝潤汽車銷售服務有限公司	汽車銷售維修服務	131,022	註二	11,214	-	-	11,214	-	10.48	-	11,214	26,106	註2.2
上海和乾物流設備貿易有限公司	產業用車輛及配件之銷售業務	170,880	註二	170,880	-	-	170,880	13,483	100.00	13,483	169,254	-	註2.1
襄庄和裕豐田汽車銷售服務有限公司	汽車銷售維修服務	388,752	註二	264,864	-	-	264,864	17,781	100.00	17,781	231,990	-	"
襄庄和萬汽車銷售服務有限公司	汽車銷售維修服務	43,674	註三	-	-	-	-	2,480	100.00	2,480	45,643	-	"
唐山和凌雷克薩斯汽車銷售服務有限公司	汽車銷售維修服務	165,184	註二	165,184	-	-	165,184	101,432	100.00	101,432	331,886	-	"
南昌和凌雷克薩斯汽車銷售服務有限公司	汽車銷售維修服務	185,120	註二	185,120	-	-	185,120	181,461	100.00	181,461	417,135	-	"
和運國際租賃有限公司	汽車租賃、批發、零售及支援服務	2,278,400	註二	2,278,400	-	-	2,278,400	420,649	55.61	233,935	2,093,889	-	"
和運(上海)商業保理有限公司	保理業務	218,371	註三	-	-	-	-	2,209	55.61	1,228	137,022	-	"
和展制冷設備貿易(上海)有限公司	冷氣空調設備買賣	85,440	註二	85,440	-	-	85,440	647	45.01	291	48,255	-	註2.2
天津和凌雷克薩斯汽車銷售服務有限公司	汽車銷售維修服務	341,760	註三	-	-	-	-	127,665	100.00	127,665	488,758	-	註2.1
天津和展汽車服務有限公司	汽車銷售維修服務	299,604	註三	-	-	-	-	14,005	100.00	14,005	291,245	-	"
臨沂和裕豐田汽車銷售服務有限公司	汽車銷售維修服務	341,760	註三	-	-	-	-	1,430	35.00	501	59,801	-	註2.2
凱美士汽車科技(上海)有限公司	車輛用品買賣	37,878	註一	37,878	-	-	37,878	42,651	51.00	21,752	131,286	-	"
廣州廣汽商貿長和汽車科技有限公司	車輛用品買賣	90,946	註一	40,926	-	-	40,926	121,770	22.95	27,946	57,080	131,149	"
臨沂和凌雷克薩斯汽車銷售服務有限公司	汽車銷售維修服務	284,800	註三	-	-	-	-	67,687	35.00	23,690	114,958	-	"

大陸被投資公司名稱	主要營業項目	實收資本額	投資方式(註1)	本期期初自台灣匯出累積投資金額	本期匯出或收回投資金額		本期期末自台灣匯出累積投資金額	被投資公司本期損益	本公司直接或間接投資之持股比例	本期認列投資(損)益	期末投資帳面金額	截至本期止已匯回投資收益	備註
					匯出	收回							
泰州中都雷克薩斯汽車服務有限公司	汽車銷售維修服務	427,200	註三	-	-	-	-	65,533	35.00	22,937	178,328	-	註2.3
北京和凌雷克薩斯汽車銷售服務有限公司	汽車銷售維修服務	341,760	註三	-	-	-	-	45,754	35.00	16,014	168,889	-	註2.2
晉中中部豐田汽車銷售服務有限公司	汽車銷售維修服務	398,720	註三	-	-	-	-	(15,717)	35.00	(5,501)	55,267	-	註2.3
上海和德二手車經營有限公司	中古車買賣	13,102	註三	-	-	-	-	(5,879)	60.00	(3,527)	18,889	-	註2.1
上海廣心文化傳媒有限公司	各類廣告設計、製作等服務	4,367	註三	-	-	-	-	981	100.00	981	9,934	-	"
上海楊浦和凌雷克薩斯汽車銷售服務有限公司	汽車銷售維修服務	466,879	註三	-	-	-	-	108,615	100.00	104,556	548,616	-	"
上海和冕汽車科技有限公司	車輛用品買賣及物業管理	1,004,502	註三	-	-	-	-	(7,171)	100.00	(7,171)	984,131	-	"
上海和昕汽車服務諮詢有限公司	諮詢服務	13,102	註三	-	-	-	-	989	100.00	989	9,980	-	"
天津和德國際貿易有限公司	進口車輛銷售	87,348	註三	-	-	-	-	8,820	100.00	8,820	97,626	-	"
重慶泰康和凌雷克薩斯汽車銷售服務有限公司	汽車銷售維修服務	43,674	註三	-	-	-	-	(3,182)	50.00	(1,591)	17,230	-	"
上海和晨汽車科技有限公司	車輛用品買賣及物業管理	284,800	註三	-	-	-	-	(4,472)	100.00	(4,472)	301,187	-	"
上海嘉定和凌雷克薩斯汽車服務有限公司	汽車銷售維修服務	299,040	註三	-	-	-	-	(8,827)	100.00	(8,827)	305,875	-	"
天津濱海新區和凌雷克薩斯汽車服務有限公司	汽車銷售維修服務	131,022	註三	-	-	-	-	(18,394)	35.00	(6,438)	39,291	-	註2.2
天津永達信通科技有限公司	車輛用品販賣及物業管理	256,716	註三	-	-	-	-	(39,131)	35.00	(13,696)	177,104	-	"
南京和展汽車銷售服務有限公司	汽車銷售維修服務	131,022	註三	-	-	-	-	6,832	70.00	4,782	96,594	-	註2.1
山西太原中都和凌雷克薩斯汽車銷售服務有限公司	汽車銷售維修服務	122,464	註三	-	-	-	-	(3,476)	35.00	(1,217)	45,537	-	註2.3
上海眾信交通設施工程有限公司	物業管理	21,837	註三	-	-	-	-	(2,964)	100.00	(2,964)	488,312	-	註2.1
上海豐藝建築裝璜有限公司	物業管理	244,574	註三	-	-	-	-	-	70.00	-	642,012	-	"

註1：投資方式區分為下列三種，標示種類別即可：

註一：直接投資大陸公司。

註二：透過第三地區投資設立公司再投資大陸公司。

註三：其他方式。

註2：本期認列投資損益欄中：

投資損益認列基礎分為下列三種，應予註明

1. 經台灣母公司簽證會計師查核簽證之財務報告。
2. 經本所其他會計師查核之財務報表評價而得。
3. 其他。

註3：本表相關數字應以新臺幣列示。

公司名稱	本期期末累計自台灣匯出赴大陸地區投資金額	經濟部投審會核准投資金額	依經濟部投審會規定赴大陸地區投資限額
和泰汽車股份有限公司	\$ 2,956,932	\$ 5,752,634	\$ 50,331,206



和泰汽車股份有限公司

主要股東資訊

民國109年1月1日至12月31日

附表十

主要股東名稱	股份	
	持有股數	持股比例
和裕投資股份有限公司	48,267,625	8.83%
豐田自動車株式會社	44,406,112	8.13%
豐岡企業股份有限公司	40,569,353	7.42%
金元山投資股份有限公司	36,071,520	6.60%

和泰汽車股份有限公司  
現金及約當現金明細表  
民國 109 年 12 月 31 日

明細表一

單位：新台幣仟元

項	目	摘	要	金	額
零用金				\$	330
支票存款					108,283
活期存款—新台幣					157,407
	—美金		USD 402仟元，折合率 28.480		11,437
	—日幣		¥ 385,511仟元，折合率 0.2763		106,517
約當現金—短期票券					3,695,731
				\$	4,079,705

和泰汽車股份有限公司  
存貨明細表  
民國 109 年 12 月 31 日

明細表二

單位：新台幣仟元

項 目	金 額	備 註
成 本	淨變現價值	
車 輛	\$ 6,055,501	\$ 6,055,501
零 件	684,577	602,453
在途存貨	<u>234,757</u>	<u>234,757</u>
	6,974,835	<u>\$ 6,892,711</u>
減：備抵存貨呆滯及跌價損失	( 82,124)	
	<u>\$ 6,892,711</u>	

和泰汽車股份有限公司  
採用權益法之投資變動明細表  
民國109年1月1日至109年12月31日

明細表三

單位：新台幣仟元

名 稱	期 初 餘 額		本 期 增 加		本 期 減 少		期 末 餘 額			股 權 淨 值		提 供 擔 保 或 質 押 情 形
	股 數	金 額	股 數	金 額	股 數	金 額	股 數	持 股 比 例	金 額	單 價 (元)	總 價	
和展投資有限公司	-	\$ 20,714,779	-	\$ 2,616,787	-	(\$ 1,745,547)	-	100.00%	\$ 21,586,019	\$ -	\$ 21,586,656	無
國瑞汽車股份有限公司	103,800,000	4,315,317	-	463,738	-	( 188,374)	103,800,000	30.00%	4,590,681	44	4,605,709	"
長源汽車股份有限公司	313,500,000	4,150,614	-	531,136	-	( 370,637)	313,500,000	100.00%	4,311,113	14	4,398,769	"
Shanghai Ho-Yu (BVI) Investment Co., Ltd.	79,397,360	5,834,220	29,500,000	2,118,613	-	-	108,897,360	100.00%	7,952,833	73	7,945,228	"
中部汽車股份有限公司	15,000,000	2,528,177	-	170,088	-	( 89,150)	15,000,000	20.00%	2,609,115	118	1,763,664	"
和泰興業股份有限公司	24,710,856	2,616,032	-	416,372	-	( 98,843)	24,710,856	45.01%	2,933,561	120	2,967,839	"
桃苗汽車股份有限公司	15,153,573	1,501,798	-	168,045	-	( 61,842)	15,153,573	20.00%	1,608,001	78	1,176,347	"
高都汽車股份有限公司	22,161,150	1,361,522	-	75,709	-	( 44,322)	22,161,150	20.00%	1,392,909	41	908,289	"
車美仕股份有限公司	22,950,000	1,284,584	-	487,706	-	( 392,353)	22,950,000	51.00%	1,379,937	60	1,366,958	"
北都汽車股份有限公司	25,438,987	1,078,674	-	174,466	-	( 95,991)	25,438,987	34.81%	1,157,149	54	1,379,334	"
國都汽車股份有限公司	17,553,761	1,124,145	-	150,839	-	( 36,162)	17,553,761	20.05%	1,238,822	71	1,240,395	"
南都汽車股份有限公司	14,806,073	1,009,110	-	144,647	-	( 67,124)	14,806,073	23.67%	1,086,633	74	1,091,137	"
和泰豐田物料運搬股份有限公司	70,597,690	977,506	-	125,026	-	( 121,240)	70,597,690	100.00%	981,292	14	981,292	"
東部汽車股份有限公司	33,765,670	378,068	1,636,086	44,942	-	-	35,401,756	100.00%	423,010	12	427,424	"
蘭揚汽車股份有限公司	2,000,000	293,845	-	17,785	-	( 10,500)	2,000,000	20.00%	301,130	86	171,497	"
大全彩藝工業股份有限公司	1,295,108	357,798	-	23,186	-	( 2,160)	1,295,108	44.44%	378,824	304	393,648	"
旭和螺絲工業股份有限公司	211,433	124,467	-	7,859	-	( 6,343)	211,433	21.14%	125,983	578	122,202	"
台灣橫濱輪胎股份有限公司	3,000	111,996	-	30,944	-	( 30,000)	3,000	25.00%	112,940	38,887	116,660	"
車隼科技股份有限公司	-	-	1,650,000	16,582	-	-	1,650,000	15.00%	16,582	10	16,582	"
和泰聯網股份有限公司	-	-	83,000,000	579,060	-	( 27,538)	83,000,000	100.00%	551,522	7	551,522	"
興聯科技股份有限公司	960,961	16,636	-	12,564	-	( 980)	960,961	20.00%	28,220	29	28,082	"
		<u>\$ 49,779,288</u>		<u>\$ 8,376,094</u>		<u>(\$ 3,389,106)</u>			<u>\$ 54,766,276</u>			

和泰汽車股份有限公司  
 不動產、廠房及設備變動明細表  
 民國 109 年 1 月 1 日至 109 年 12 月 31 日

明細表四

單位：新台幣仟元

項 目	期 初 餘 額	本 期 增 加 額	本 期 減 少 額	本 期 重 分 類	期 末 餘 額	提 供 擔 保 或 抵 押 情 形
土 地						
成 本	\$ 2,143,310	\$ -	\$ -	\$ -	\$ 2,143,310	無
減：累計減損	( 26,850)	-	-	-	( 26,850)	
小 計	2,116,460				2,116,460	
重估增值	931,497	-	-	-	931,497	
房屋及建築						
成 本	1,266,966	2,550	-	-	1,269,516	
重估增值	96	-	-	-	96	
水電設備	130,052	894	-	-	130,946	
辦公設備	542,237	24,698	( 12,591)	6,655	560,999	
其他設備	13,236	2,501	( 732)	-	15,005	
出租資產	78,612	-	-	-	78,612	
未完工程	341,682	180,902	-	( 517,110)	5,474	
	<u>\$ 5,420,838</u>	<u>\$ 211,545</u>	<u>(\$ 13,323)</u>	<u>(\$ 510,455)</u>	<u>\$ 5,108,605</u>	

和泰汽車股份有限公司  
不動產、廠房及設備累計折舊變動明細表  
民國 109 年 1 月 1 日至 109 年 12 月 31 日

明細表五

單位：新台幣仟元

<u>項 目</u>	<u>期初餘額</u>	<u>本期增加額</u>	<u>本期減少額</u>	<u>本期重分類</u>	<u>期末餘額</u>	<u>備 註</u>
房屋及建築	\$ 747,485	\$ 36,132	\$ -	\$ -	\$ 783,617	
水電設備	128,207	464	-	-	128,671	
辦公設備	437,532	27,628	( 9,694)	-	455,466	
其他設備	6,059	1,740	( 732)	-	7,067	
出租資產	<u>78,338</u>	<u>44</u>	<u>-</u>	<u>-</u>	<u>78,382</u>	
	<u>\$ 1,397,621</u>	<u>\$ 66,008</u>	<u>(\$ 10,426)</u>	<u>\$ -</u>	<u>\$ 1,453,203</u>	

和泰汽車股份有限公司  
 投資性不動產成本變動明細表  
 民國 109 年 1 月 1 日至 109 年 12 月 31 日

明細表六

單位：新台幣仟元

項 目	期 初 餘 額	本期增加額	本期減少額	本期重分類	期 末 餘 額	提供擔保或抵押情形
土 地						
成 本	\$ 755,900	\$ -	\$ -	\$ -	\$ 755,900	無
重估增值	742,263	-	-	-	742,263	
房屋及建築						
成 本	977,322	149	-	510,455	1,487,926	
重估增值	11,983	-	-	-	11,983	
	<u>\$ 2,487,468</u>	<u>\$ 149</u>	<u>\$ -</u>	<u>\$ 510,455</u>	<u>\$ 2,998,072</u>	

和泰汽車股份有限公司  
投資性不動產累計折舊變動明細表  
民國 109 年 1 月 1 日至 109 年 12 月 31 日

明細表七

單位：新台幣仟元

<u>項 目</u>	<u>期初餘額</u>	<u>本期增加額</u>	<u>本期處分</u>	<u>本期重分類</u>	<u>期末餘額</u>	<u>備註</u>
房屋及建築	<u>\$ 521,725</u>	<u>\$ 25,119</u>	<u>\$ -</u>	<u>\$ -</u>	<u>\$ 546,844</u>	



和泰汽車股份有限公司  
短期借款明細表  
民國 109 年 12 月 31 日

明細表八

單位：新台幣仟元

借款種類	說 明	期 末 餘 額	契 約 期 限	利 率 區 間	融 資 額 度	抵 押 或 擔 保
信用借款(無擔保信用借款)	日商三菱日聯銀行台北分行(外幣)	\$ 38,123	109/12/15~110/1/15	0.74%	\$1,708,800	無
	日商三菱日聯銀行台北分行(外幣)	313,280	109/12/15~110/1/15	0.74%	1,708,800	無
	日商三井住友銀行台北分行(外幣)	541,120	109/12/15~110/1/15	0.70%	541,120	無
	日商瑞穗銀行台北分行(外幣)	61,009	109/12/15~110/1/15	0.76%	6,000,000	無
	花旗(台灣)商業銀行(外幣)	250,624	109/12/15~110/1/15	0.70%	911,360	無
		<u>\$ 1,204,156</u>				

註：利率區間為0.70%~0.76%。

和泰汽車股份有限公司  
營業收入明細表  
民國 109 年 1 月 1 日至 109 年 12 月 31 日

明細表九

單位：新台幣仟元

項	目	數 量	金 額	備 註
客戶合約之收入：				
車輛銷貨收入				
	小 轎 車	130,211 台	\$ 123,750,770	
	其 他	928 台	1,349,734	
零件銷貨收入			12,376,883	
其 他			<u>1,351,774</u>	
小 計			138,829,161	
銷貨退回及折讓			( <u>2,776,718</u> )	
			<u>\$ 136,052,443</u>	

和泰汽車股份有限公司  
營業成本明細表  
民國 109 年 1 月 1 日至 109 年 12 月 31 日

明細表十

單位：新台幣仟元

<u>項</u>	<u>目</u>	<u>摘</u>	<u>要</u>	<u>金</u>	<u>額</u>	<u>備</u>	<u>註</u>
期初存貨				\$	7,298,959		
加：本期進貨					122,863,670		
其他					862,062		
減：期末存貨				(	6,974,835)		
轉列固定資產及費用				(	5,282)		
存貨盤虧				(	37)		
其他				(	<u>5,420)</u>		
營業成本				\$	<u>124,039,117</u>		

(以下空白)

和泰汽車股份有限公司  
 推銷費用明細表  
 民國 109 年 1 月 1 日至 109 年 12 月 31 日

明細表十一

單位：新台幣仟元

項 目	摘 要	金 額	備 註
薪 資 費 用		\$ 611,641	含退休金費用
廣 告 費		712,493	
運 費		298,635	
其 他 費 用		494,693	每一單獨項目餘額均未超過本科目總額5%
		<u>\$ 2,117,462</u>	

和泰汽車股份有限公司  
管理費用明細表  
民國 109 年 1 月 1 日至 109 年 12 月 31 日

明細表十二

單位：新台幣仟元

<u>項</u>	<u>目</u>	<u>摘</u>	<u>要</u>	<u>金</u>	<u>額</u>	<u>備</u>	<u>註</u>
薪	資	費	用	\$	1,011,719	含	退休金費用
董	事	酬	金		350,874		
雜	項	開	支		54,744		
其	他	費	用		<u>333,705</u>	每一	單獨項目餘額均未超過本科目總額5%
				\$	<u>1,751,042</u>		

和泰汽車股份有限公司  
 本期發生之員工福利、折舊及攤銷費用功能別彙總表  
 民國 109 年 1 月 1 日至 109 年 12 月 31 日

明細表十三

單位：新台幣仟元

性質別	功能別	109年度			108年度		
		屬於營業 成本者	屬於營業 費用者	合計	屬於營業 成本者	屬於營業 費用者	合計
員工福利費用							
薪資費用		\$ -	\$ 1,594,959	\$ 1,594,959	\$ -	\$ 1,426,229	1,426,229
勞健保費用		-	65,768	65,768	-	64,101	64,101
退休金費用		-	28,401	28,401	-	27,704	27,704
董事酬金		-	350,874	350,874	-	300,134	300,134
其他員工福利費用		-	106,999	106,999	-	100,215	100,215
小計		-	2,147,001	2,147,001	-	1,918,383	1,918,383
折舊費用		-	96,972	96,972	-	97,423	97,423
攤銷費用		-	-	-	-	-	-

附註：

1. 本年度及前一年度之員工人數分別為565人及562人，其中未兼任員工之董事人數分別為12人及11人。
2. 股票已在證券交易所上市或於證券櫃檯買賣中心上櫃買賣之公司，應增加揭露以下資訊：
  - (1) 本年度平均員工福利費用\$3,248(『本年度員工福利費用合計數-董事酬金合計數』/『本年度員工人數-未兼任員工之董事人數』)。  
前一年度平均員工福利費用\$2,937(『前一年度員工福利費用合計數-董事酬金合計數』/『前一年度員工人數-未兼任員工之董事人數』)。
  - (2) 本年度平均員工薪資費用\$2,884(本年度薪資費用合計數/『本年度員工人數-未兼任員工之董事人數』)。  
前一年度平均員工薪資費用\$2,588(前一年度薪資費用合計數/『前一年度員工人數-未兼任員工之董事人數』)。
  - (3) 平均員工薪資費用調整變動情形11.44%(『本年度平均員工薪資費用-前一年度平均員工薪資費用』/前一年度平均員工薪資費用)。
  - (4) 本公司係設置審計委員會故無監察人酬金。

和泰汽車股份有限公司  
本期發生之員工福利、折舊及攤銷費用功能別彙總表(續)  
民國 109 年 1 月 1 日至 109 年 12 月 31 日

明細表十三

單位：新台幣仟元

- (5)本公司薪資報酬政策，包括薪資、獎金及員工酬勞，其中薪資依本公司員工待遇支給辦法支領；獎金及員工酬勞則依員工績效評核辦法，並參考公司整體的營運績效、產業未來經營風險及發展趨勢，亦參考個人績效達成率，核給不同的考績級數，以連結其績效獎金及員工酬勞。公司章程亦明訂，每年如有獲利，應提撥百分之一為員工酬勞。
- (6)本公司經理人之酬金，則由公司薪資報酬委員會及董事會審核，並隨時視實際經營狀況及相關法令適時檢討酬金制度，以謀公司永續經營與風險控管之平衡。
- (7)依本公司公司章程規定，董事之酬金，依同業通常水準支給，授權董事會議定之。公司章程亦明訂，每年如有獲利，應提撥不超過百分之二為董事酬勞，惟獨立董事不得參與酬勞之分配。出席費則依董事會出席與否支領之。

社團法人台北市會計師公會會員印鑑證明書

會員姓名：(1)王方瑜  
(2)吳郁隆

北市財證字第 1100090 號

事務所名稱：資誠聯合會計師事務所

事務所地址：台北市基隆路一段 333 號 27 樓

事務所電話：(02)2729-6666

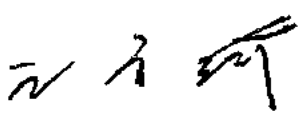

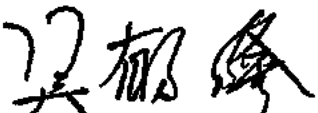

事務所統一編號：03932533


會員證書字號：(1)北市會證字第 3712 號  
(2)北市會證字第 1943 號


委託人統一編號：03251108

印鑑證明書用途：辦理 和泰汽車股份有限公司


109 年度（自民國 109 年 1 月 1 日至 109 年 12 月 31 日）財務報  
核簽證。

簽名式(一)		存會印鑑(一)	
簽名式(二)		存會印鑑(二)	



理事長：

核對人：



中華民國 109 年 11 月 11 日

裝訂線

北市具

別