

和泰汽車股份有限公司  
個體財務報告暨會計師查核報告  
民國 108 年度及 107 年度  
(股票代碼 2207)

公司地址：台北市松江路 121 號 8~14 樓  
電 話：(02)2506-2121

和泰汽車股份有限公司

民國 108 年度及 107 年度個體財務報告暨會計師查核報告

目 錄

項	目	頁次/編號/索引
一、	封面	1
二、	目錄	2 ~ 3
三、	會計師查核報告	4 ~ 9
四、	個體資產負債表	10 ~ 11
五、	個體綜合損益表	12
六、	個體權益變動表	13
七、	個體現金流量表	14
八、	個體財務報表附註	15 ~ 57
	(一) 公司沿革	15
	(二) 通過財務報告之日期及程序	15
	(三) 新發布及修訂準則及解釋之適用	15 ~ 17
	(四) 重大會計政策之彙總說明	17 ~ 24
	(五) 重大會計判斷、估計及假設不確定性之主要來源	24 ~ 25
	(六) 重要會計科目之說明	25 ~ 42
	(七) 關係人交易	42 ~ 48
	(八) 質押之資產	48
	(九) 重大或有負債及未認列之合約承諾	48 ~ 49

項	目	頁次/編號/索引
(十)	重大之災害損失	49
(十一)	重大之期後事項	49
(十二)	其他	49 ~ 56
(十三)	附註揭露事項	56 ~ 57
(十四)	營運部門資訊	57
九、	重要會計項目明細表	
	現金及約當現金明細表	明細表一
	存貨明細表	明細表二
	採用權益法之投資變動明細表	明細表三
	不動產、廠房及設備變動明細表	明細表四
	不動產、廠房及設備累計折舊變動明細表	明細表五
	投資性不動產成本變動明細表	明細表六
	投資性不動產累計折舊變動明細表	明細表七
	短期借款明細表	明細表八
	營業收入明細表	明細表九
	營業成本明細表	明細表十
	推銷費用明細表	明細表十一
	管理費用明細表	明細表十二
	本期發生之員工福利、折舊及攤銷費用功能別彙總表	明細表十三

會計師查核報告

(109)財審報字第 19003956 號

和泰汽車股份有限公司 公鑒：

### 查核意見

和泰汽車股份有限公司(以下簡稱「和泰汽車」)民國 108 年及 107 年 12 月 31 日之個體資產負債表，暨民國 108 年及 107 年 1 月 1 日至 12 月 31 日之個體綜合損益表、個體權益變動表、個體現金流量表，以及個體財務報表附註(包括重大會計政策彙總)，業經本會計師查核竣事。

依本會計師之意見，基於本會計師之查核結果及其他會計師之查核報告(請參閱其他事項段)，上開個體財務報表在所有重大方面係依照「證券發行人財務報告編製準則」編製，足以允當表達和泰汽車民國 108 年及 107 年 12 月 31 日之個體財務狀況，暨民國 108 年及 107 年 1 月 1 日至 12 月 31 日之個體財務績效及個體現金流量。

### 查核意見之基礎

本會計師係依照「會計師查核簽證財務報表規則」及中華民國一般公認審計準則執行查核工作。本會計師於該等準則下之責任將於會計師查核個體財務報表之責任段進一步說明。本會計師所隸屬事務所受獨立性規範之人員已依中華民國會計師職業道德規範，與和泰汽車保持超然獨立，並履行該規範之其他責任。基於本會計師之查核結果及其他會計師之查核報告，本會計師相信已取得足夠及適切之查核證據，以作為表示查核意見之基礎。

### 關鍵查核事項

關鍵查核事項係指依本會計師之專業判斷，對和泰汽車民國 108 年度個體財務報表之查核最為重要之事項。該等事項已於查核個體財務報表整體及形成查核意見之過程中予以因應，本會計師並不對該等事項單獨表示意見。

和泰汽車民國 108 年度個體財務報表之關鍵查核事項如下：

## 採用權益法之投資和潤企業股份有限公司應收帳款備抵損失之評估

### 事項說明

和泰汽車之採用權益法之投資和潤企業股份有限公司(以下稱和潤企業)專營各種車輛之分期買賣及租賃業務，在整個車輛銷售流通之供應鏈，和潤企業在下游扮演活絡消費者資金運用及簡化交車時程等整合角色，故負責管理對消費者之收款及催帳作業。

和潤企業當應收帳款有逾期 30 天以上時，代表收回的可能性產生疑慮，除積極進行催收作業外，亦參照過往年度逾期件損失發生機率評估，依據延遲天數及參酌未來經濟狀況預測等前瞻性因子提列備抵損失，另管理階層依案件之個案狀況評估個別回收之可能性決定是否增加提列備抵損失。

前述應收帳款備抵損失評估過程涉及管理階層對於過去事項、現時狀況及未來總體經濟情況等多項評估及預測，其衡量結果將直接影響相關金額之認列，因此本會計師對公司之應收帳款備抵損失之估計列為查核最為重要事項之一。

### 因應之查核程序

本會計師對上開關鍵查核事項所敘明之特定層面已執行之因應程序彙列如下：

1. 瞭解及評估公司應收帳款備抵損失之提列政策(包括前瞻性資訊之總體經濟指標之攸關性)與系統報表程式邏輯相符。
2. 針對帳款逾期 30 天以上，參照過往年度逾期案件損失發生機率來評估，並依照公司政策提列備抵損失，本會計師對過往年度逾期件中發生損失佔逾期應收帳款之比率及前瞻性資訊進行瞭解及評估，確認公司政策中提列比率之允當性及抽樣檢查衡量預期信用減損損失報表之群組分類並與系統資訊比對是否一致。
3. 抽樣檢查管理階層個案評估佐證文件及其提列金額之允當性。

## 保固負債準備之評價

### 事項說明

有關保固負債準備之會計政策，請詳個體財務報告附註四(二十三)；保固負債準備會計政策採用之重要會計估計及假設請詳個體財務報告附註五(二)第2點說明；保固負債準備會計科目說明，請詳個體財務報告附註六(十五)。

和泰汽車股份有限公司為提供消費者於產品上品質之信心，提供四年 12 萬公里之保固服務，以為台灣消費者使用豐田汽車奠定更可靠的產品品質；惟保固負債準備涉及歷史維修經驗值之資料量龐大且計算較為繁雜，致相關保固負債準備估計較為複雜。因此本會計師將保固負債準備計算之評價列為查核最為重要事項之一。

### 因應之查核程序

本會計師對上開關鍵查核事項所敘明之特定層面已執行之因應程序彙列如下：

1. 針對所代理品牌取具最近四年出售之車輛資料，且符合使用第四年或未滿 12 萬公里之保固項目，取具其維修明細及相關車籍資料，抽核維修單各車型回廠時各台次保固所需之金額。
2. 已檢視系統中屬最近四年出售之車輛且符合上述屬保固範圍內之車輛台數，依各品牌車輛保固平均所需金額，評估公司提列之保固負債準備適當性。

## 採用權益法之投資和泰產物保險股份有限公司賠款準備及分出賠款準備

### 事項說明

和泰汽車股份有限公司之採用權益法之投資和泰產險股份有限公司(以下稱和泰產險)帳列之賠款準備(含分出)係由精算部門依據公司過往理賠發展趨勢及經驗數據等，採用精算處理方法計算再保前及再保後最終賠付之合理金額。截至民國 108 年 12 月 31 日止，和泰產險賠款準備及分出賠款準備之帳列金額分別為新台幣 3,091,211 仟元及 707,719 仟元。

由於賠款準備(含分出)之計算方法及假設的選擇涉及主觀判斷並具高度不確定性，且其估列結果對財務報表影響重大，因此本會計師將賠款準備及分出賠款準備列為查核最為重要事項之一。

### 因應之查核程序

本會計師對上開關鍵查核事項所敘明之特定層面已執行之因應程序彙列如下：

1. 瞭解及評估和泰產險賠款準備(含分出)之相關政策、內部控制及處理程序，並抽樣檢查賠款準備計算相關控制之有效性。
2. 抽樣檢查用以計算賠款準備(含再保前和再保後)所引用之財務數字與帳載記錄之一致，以確認其正確性及完整性。
3. 查核人員針對抽樣險種採用精算專家工作協助評估賠款準備之合理性，包含下列程序(含再保前和再保後)：
  - (1) 檢視準備金評估方法之合理性；
  - (2) 檢視公司所使用各項假設之合理性；
  - (3) 採用公司選用之各項假設重新計算未報未決賠款準備，以確認公司提列之準備金合理性。
4. 抽樣檢查重大已報未付案件，評估理賠估列金額之合理性。

### **其他事項 – 採用其他會計師之查核報告**

列入和泰汽車個體財務報表之部分採用權益法之被投資公司，其財務報表未經本會計師查核，而係由其他會計師查核。因此，本會計師對上開個體財務報表所表示之意見中，有關該等公司財務報表所列之金額，係依據其他會計師之查核報告。民國 108 年及 107 年 12 月 31 日對前述公司採用權益法之投資金額分別為新台幣 5,929,129 仟元及 5,640,440 仟元，各占個體資產總額之 7.75%及 8.53%，民國 108 年及 107 年 1 月 1 日至 12 月 31 日對前述公司認列之綜合損益分別為新台幣 329,241 仟元及 180,387 仟元，各占個體綜合損益之 2.48%及 1.96%。

### **管理階層與治理單位對個體財務報表之責任**

管理階層之責任係依照「證券發行人財務報告編製準則」編製允當表達之個體財務報表，且維持與個體財務報表編製有關之必要內部控制，以確保個體財務報表未存有導因於舞弊或錯誤之重大不實表達。

於編製個體財務報表時，管理階層之責任亦包括評估和泰汽車繼續經營之能力、相

關事項之揭露，以及繼續經營會計基礎之採用，除非管理階層意圖清算和泰汽車或停止營業，或除清算或停業外別無實際可行之其他方案。

和泰汽車之治理單位(含審計委員會)負有監督財務報導流程之責任。

### 會計師查核個體財務報表之責任

本會計師查核個體財務報表之目的，係對個體財務報表整體是否存有導因於舞弊或錯誤之重大不實表達取得合理確信，並出具查核報告。合理確信係高度確信，惟依照中華民國一般公認審計準則執行之查核工作無法保證必能偵出個體財務報表存有之重大不實表達。不實表達可能導因於舞弊或錯誤。如不實表達之個別金額或彙總數可合理預期將影響個體財務報表使用者所作之經濟決策，則被認為具有重大性。

本會計師依照中華民國一般公認審計準則查核時，運用專業判斷並保持專業上之懷疑。本會計師亦執行下列工作：

1. 辨認並評估個體財務報表導因於舞弊或錯誤之重大不實表達風險；對所評估之風險設計及執行適當之因應對策；並取得足夠及適切之查核證據以作為查核意見之基礎。因舞弊可能涉及共謀、偽造、故意遺漏、不實聲明或踰越內部控制，故未偵出導因於舞弊之重大不實表達之風險高於導因於錯誤者。
2. 對與查核攸關之內部控制取得必要之瞭解，以設計當時情況下適當之查核程序，惟其目的非對和泰汽車內部控制之有效性表示意見。
3. 評估管理階層所採用會計政策之適當性，及其所作會計估計與相關揭露之合理性。
4. 依據所取得之查核證據，對管理階層採用繼續經營會計基礎之適當性，以及使和泰汽車繼續經營之能力可能產生重大疑慮之事件或情況是否存在重大不確定性，作出結論。本會計師若認為該等事件或情況存在重大不確定性，則須於查核報告中提醒個體財務報表使用者注意個體財務報表之相關揭露，或於該等揭露係屬不適當時修正查核意見。本會計師之結論係以截至查核報告日所取得之查核證據為基礎。惟未來事件或情況可能導致和泰汽車不再具有繼續經營之能力。
5. 評估個體財務報表（包括相關附註）之整體表達、結構及內容，以及個體財務報表是否允當表達相關交易及事件。
6. 對於和泰汽車內組成個體之財務資訊取得足夠及適切之查核證據，以對個體財務報表表示意見。本會計師負責個體查核案件之指導、監督及執行，並負責形成個體財務報表之查核意見。



本會計師與治理單位溝通之事項，包括所規劃之查核範圍及時間，以及重大查核發現（包括於查核過程中所辨認之內部控制顯著缺失）。

本會計師亦向治理單位提供本會計師所隸屬事務所受獨立性規範之人員已遵循中華民國會計師職業道德規範中有關獨立性之聲明，並與治理單位溝通所有可能被認為會影響會計師獨立性之關係及其他事項（包括相關防護措施）。

本會計師從與治理單位溝通之事項中，決定對和泰汽車民國 108 年度個體財務報表查核之關鍵查核事項。本會計師於查核報告中敘明該等事項，除非法令不允許公開揭露特定事項，或在極罕見情況下，本會計師決定不於查核報告中溝通特定事項，因可合理預期此溝通所產生之負面影響大於所增進之公眾利益。

資 誠 聯 合 會 計 師 事 務 所

蕭金木



會計師

王方瑜



前財政部證券管理委員會

核准簽證文號：(81)台財證(六)第 33095 號

金融監督管理委員會

核准簽證文號：金管證審字第 1030027246 號

中 華 民 國 1 0 9 年 3 月 2 6 日

和泰汽車股份有限公司  
個體資產負債表  
民國108年及107年12月31日

單位：新台幣仟元

資	產	附註	108年12月31日		107年12月31日	
			金額	%	金額	%
<b>流動資產</b>						
1100	現金及約當現金	六(一)	\$ 1,028,230	1	\$ 131,976	-
1110	透過損益按公允價值衡量之金融資	六(二)				
	產－流動		-	-	4,171	-
1150	應收票據淨額	六(四)	8,674	-	3,772	-
1160	應收票據－關係人淨額	六(四)及七	5	-	4,070	-
1170	應收帳款淨額	六(四)	35,277	-	37,335	-
1180	應收帳款－關係人淨額	六(四)及七	2,209,087	3	2,651,008	4
1200	其他應收款	七	589,829	1	766,672	1
130X	存貨	六(五)	7,225,714	10	5,236,340	8
1410	預付款項		377,952	-	323,829	-
11XX	<b>流動資產合計</b>		<u>11,474,768</u>	<u>15</u>	<u>9,159,173</u>	<u>13</u>
<b>非流動資產</b>						
1510	透過損益按公允價值衡量之金融資	六(二)				
	產－非流動		500,000	1	500,000	1
1517	透過其他綜合損益按公允價值衡量	六(三)				
	之金融資產－非流動		7,804,554	10	6,563,424	10
1550	採用權益法之投資	六(六)	49,779,288	65	43,509,228	66
1600	不動產、廠房及設備	六(七)	4,023,217	5	3,758,640	6
1755	使用權資產	六(八)	7,306	-	-	-
1760	投資性不動產淨額	六(十)	1,965,743	3	1,989,619	3
1840	遞延所得稅資產	六(二十四)	427,112	-	255,350	-
1900	其他非流動資產		487,970	1	396,875	1
15XX	<b>非流動資產合計</b>		<u>64,995,190</u>	<u>85</u>	<u>56,973,136</u>	<u>87</u>
1XXX	<b>資產總計</b>		<u>\$ 76,469,958</u>	<u>100</u>	<u>\$ 66,132,309</u>	<u>100</u>

(續次頁)

和泰汽車股份有限公司  
個體資產負債表

民國108年及107年12月31日

單位：新台幣仟元

負債及權益	附註	108年12月31日			107年12月31日		
		金額	%		金額	%	
<b>流動負債</b>							
2100	短期借款	六(十一)	\$ 1,951,407	3	\$ 1,880,814	3	
2120	透過損益按公允價值衡量之金融負債—流動	六(二)	149,572	-	19,047	-	
2170	應付帳款	六(十二)	1,714,046	2	2,639,209	4	
2180	應付帳款—關係人	六(十二)及七	6,603,010	9	5,663,092	8	
2200	其他應付款	六(十三)及七	2,514,857	3	2,637,685	4	
2230	本期所得稅負債		1,177,022	1	1,081,109	2	
2250	負債準備—流動	六(十五)	720,784	1	649,784	1	
2280	租賃負債—流動		5,861	-	-	-	
2300	其他流動負債		85,507	-	89,367	-	
21XX	<b>流動負債合計</b>		<u>14,922,066</u>	<u>19</u>	<u>14,660,107</u>	<u>22</u>	
<b>非流動負債</b>							
2550	負債準備—非流動	六(十五)	1,699,732	2	1,074,673	2	
2570	遞延所得稅負債	六(二十四)	1,259,504	2	1,061,052	1	
2580	租賃負債—非流動		1,472	-	-	-	
2600	其他非流動負債		748	-	751	-	
25XX	<b>非流動負債合計</b>		<u>2,961,456</u>	<u>4</u>	<u>2,136,476</u>	<u>3</u>	
2XXX	<b>負債總計</b>		<u>17,883,522</u>	<u>23</u>	<u>16,796,583</u>	<u>25</u>	
<b>權益</b>							
<b>股本</b>							
3110	普通股股本	六(十六)	5,461,792	7	5,461,792	8	
<b>資本公積</b>							
3200	資本公積	六(十七)	2,816,734	3	292,159	-	
<b>保留盈餘</b>							
3310	法定盈餘公積	六(十八)	11,350,835	15	10,348,282	16	
3320	特別盈餘公積		381,843	1	381,843	1	
3350	未分配盈餘		37,362,029	49	32,983,752	50	
<b>其他權益</b>							
3400	其他權益		1,213,203	2	(132,102)	-	
3XXX	<b>權益總計</b>		<u>58,586,436</u>	<u>77</u>	<u>49,335,726</u>	<u>75</u>	
<b>重大或有負債及未認列之合約承諾</b> 九							
<b>重大之期後事項</b> 十一							
3X2X	<b>負債及權益總計</b>		<u>\$ 76,469,958</u>	<u>100</u>	<u>\$ 66,132,309</u>	<u>100</u>	

後附個體財務報表附註為本個體財務報告之一部分，請併同參閱。

董事長：黃南光



經理人：蘇純興



會計主管：陳亭汝



和泰汽車股份有限公司  
個體綜合損益表  
民國108年及107年1月1日至12月31日

單位：新台幣仟元  
(除每股盈餘為新台幣元外)

項目	附註	108 年 度		107 年 度	
		金 額	%	金 額	%
4000 營業收入	六(十九)及七	\$ 126,892,633	100	\$ 109,034,011	100
5000 營業成本	六(五)及七	( 116,041,832)	( 91)	( 99,481,045)	( 91)
5900 營業毛利		10,850,801	9	9,552,966	9
5910 未實現銷貨利益		( 219,755)	-	( 106,760)	-
5920 已實現銷貨利益		106,759	-	125,117	-
5950 營業毛利淨額		10,737,805	9	9,571,323	9
營業費用	六(二十二) (二十三)及七				
6100 推銷費用		( 2,370,053)	( 2)	( 2,128,256)	( 2)
6200 管理費用		( 1,478,673)	( 1)	( 1,318,632)	( 1)
6000 營業費用合計		( 3,848,726)	( 3)	( 3,446,888)	( 3)
6900 營業利益		6,889,079	6	6,124,435	6
營業外收入及支出					
7010 其他收入	六(二十)及七	1,362,154	1	1,093,122	1
7020 其他利益及損失	六(二十一)	154,320	-	258,387	-
7050 財務成本		( 44,743)	-	( 43,472)	-
7070 採用權益法認列之子公司、關聯企 業及合資損益之份額	六(六)	5,376,506	4	4,500,124	4
7000 營業外收入及支出合計		6,848,237	5	5,808,161	5
7900 稅前淨利		13,737,316	11	11,932,596	11
7950 所得稅費用	六(二十四)	( 1,968,501)	( 2)	( 1,907,061)	( 2)
8200 本期淨利		\$ 11,768,815	9	\$ 10,025,535	9
其他綜合損益(淨額)					
不重分類至損益之項目					
8316 透過其他綜合損益按公允價值衡 量之權益工具投資未實現評價損 益	六(三)	\$ 1,241,130	1	(\$ 349,323)	-
8330 採用權益法認列之子公司、關聯企 業及合資之其他綜合損益之份額- 不重分類至損益之項目		160,893	-	( 33,771)	-
8310 不重分類至損益之項目總額		1,402,023	1	( 383,094)	-
後續可能重分類至損益之項目					
8361 國外營運機構財務報表換算之兌 換差額		( 246,805)	-	( 92,653)	-
8380 採用權益法認列之子公司、關聯企 業及合資之其他綜合損益之份額- 可能重分類至損益之項目		356,252	-	( 344,312)	( 1)
8399 與可能重分類之項目相關之所得 稅		-	-	-	-
8360 後續可能重分類至損益之項目 總額		109,447	-	( 436,965)	( 1)
8300 其他綜合損益(淨額)		\$ 1,511,470	1	(\$ 820,059)	( 1)
8500 本期綜合損益總額		\$ 13,280,285	10	\$ 9,205,476	8
基本每股盈餘	六(二十五)				
9750 基本每股盈餘合計		\$ 21.55		\$ 18.36	
稀釋每股盈餘	六(二十五)				
9850 稀釋每股盈餘合計		\$ 21.54		\$ 18.34	

後附個體財務報表附註為本個體財務報告之一部分，請併同參閱。

董事長：黃南光



經理人：蘇純興



會計主管：陳亭汝





和泰汽車股份有限公司  
個體綜合損益表  
民國 108 年及 107 年 11 月 1 日至 12 月 31 日

單位：新台幣仟元

保 留 盈 餘 其 他 權 益

附註 普通股 股本 資本公積 法定盈餘公積 特別盈餘公積 未分配盈餘 國外營運機構財務報表換算之兌換差額 透過其他綜合損益按公允價值衡量之金融資產未實現損益 備供出售金融資產未實現損益 現金流量避險中屬有效避險部分之避險工具損失 避險工具之損益 總額

107 年

107 年 1 月 1 日餘額	\$ 5,461,792	\$ 263,060	\$ 9,336,721	\$ 381,843	\$ 30,517,783	(\$ 194,239)	\$ -	\$ 909,962	(\$ 21,621)	\$ -	\$ 46,655,301
修正式追溯調整之影響數	-	-	-	-	22,037	-	887,925	(909,962)	21,621	(21,621)	-
107 年 1 月 1 日追溯調整後餘額	5,461,792	263,060	9,336,721	381,843	30,539,820	(194,239)	887,925	-	-	(21,621)	46,655,301
107 年度淨利	-	-	-	-	10,025,535	-	-	-	-	-	10,025,535
107 年度其他綜合損益	-	-	-	-	(15,892)	(133,744)	(651,707)	-	-	(18,716)	(820,059)
本期綜合損益總額	-	-	-	-	10,009,643	(133,744)	(651,707)	-	-	(18,716)	9,205,476
盈餘指撥及分派：	六(十八)										
法定盈餘公積	-	-	1,011,561	-	(1,011,561)	-	-	-	-	-	-
現金股利	-	-	-	-	(6,554,150)	-	-	-	-	-	(6,554,150)
採用權益法認列之關聯企業及合資之變動數	-	3,050	-	-	-	-	-	-	-	-	3,050
處分子公司股權價格與帳面價值差額	-	26,049	-	-	-	-	-	-	-	-	26,049
107 年 12 月 31 日餘額	\$ 5,461,792	\$ 292,159	\$ 10,348,282	\$ 381,843	\$ 32,983,752	(\$ 327,983)	\$ 236,218	\$ -	\$ -	(\$ 40,337)	\$ 49,335,726

108 年

108 年 1 月 1 日餘額	\$ 5,461,792	\$ 292,159	\$ 10,348,282	\$ 381,843	\$ 32,983,752	(\$ 327,983)	\$ 236,218	\$ -	\$ -	(\$ 40,337)	\$ 49,335,726
108 年度淨利	-	-	-	-	11,768,815	-	-	-	-	-	11,768,815
108 年度其他綜合損益	-	-	-	-	166,165	(359,145)	1,657,245	-	-	47,205	1,511,470
本期綜合損益總額	-	-	-	-	11,934,980	(359,145)	1,657,245	-	-	47,205	13,280,285
盈餘指撥及分派：	六(十八)										
法定盈餘公積	-	-	1,002,553	-	(1,002,553)	-	-	-	-	-	-
現金股利	-	-	-	-	(6,554,150)	-	-	-	-	-	(6,554,150)
採用權益法認列之關聯企業及合資之變動數	-	(16)	-	-	-	-	-	-	-	-	(16)
處分子公司股權價格與帳面價值差額	-	164,197	-	-	-	-	-	-	-	-	164,197
未依持股比例認購子公司增資	-	2,360,394	-	-	-	-	-	-	-	-	2,360,394
108 年 12 月 31 日餘額	\$ 5,461,792	\$ 2,816,734	\$ 11,350,835	\$ 381,843	\$ 37,362,029	(\$ 687,128)	\$ 1,893,463	\$ -	\$ -	\$ 6,868	\$ 58,586,436

後附個體財務報表附註為本個體財務報告之一部分，請併同參閱。

董事長：黃南光



經理人：蘇純興



會計主管：陳亭汝



和泰汽車股份有限公司  
個體現金流量表  
民國108年及107年1月1日至12月31日

單位：新台幣仟元

附註	1 0 8 年 度	1 0 7 年 度
<b>營業活動之現金流量</b>		
本期稅前淨利	\$ 13,737,316	\$ 11,932,596
調整項目		
收益費損項目		
透過損益按公允價值衡量之金融資產及負債之淨損益	117,446	( 81,126 )
折舊費用	97,423	89,916
處分不動產、廠房及設備損失	773	162
報廢不動產、廠房及設備損失	139	154
採用權益法認列之關聯企業利益之份額	( 5,376,506 )	( 4,500,124 )
股利收入	( 250,185 )	( 134,285 )
利息費用	44,743	43,472
利息收入	( 63,416 )	( 85,190 )
處分投資利益	-	( 4,678 )
未實現銷貨利益	219,755	106,760
已實現銷貨利益	( 106,759 )	( 125,117 )
與營業活動相關之資產/負債變動數		
與營業活動相關之資產之淨變動		
透過損益按公允價值衡量之金融資產	17,250	4,678
應收票據總額	( 837 )	80,277
應收帳款總額	443,979	( 6,137 )
其他應收款	176,701	( 77,288 )
存貨	( 1,989,374 )	( 2,056,753 )
預付款項	( 53,974 )	( 146,783 )
與營業活動相關之負債之淨變動		
應付票據及帳款	14,755	452,295
其他應付款	( 122,841 )	497,368
其他流動負債	( 3,860 )	( 10,486 )
其他非流動負債	696,056	1,534
營運產生之現金流入	7,598,584	5,981,245
收取之現金股利	2,757,140	2,318,801
支付利息數	( 44,878 )	( 42,793 )
收取之利息	63,558	77,102
支付之所得稅	( 1,845,898 )	( 1,581,432 )
營業活動之淨現金流入	8,528,506	6,752,923
<b>投資活動之現金流量</b>		
取得透過其他綜合損益按公允價值衡量之金融資產	-	( 6,083,183 )
取得採用權益法之投資	( 718,591 )	-
取得不動產、廠房及設備暨投資性不動產	( 341,954 )	( 113,258 )
處分不動產、廠房及設備	8,762	528
其他非流動資產減少	( 91,094 )	42,370
投資活動之淨現金流出	( 1,142,877 )	( 6,153,543 )
<b>籌資活動之現金流量</b>		
短期借款增加	6(二十七) 70,593	1,071,101
發放現金股利	6(十八)(二十七) ( 6,554,150 )	( 6,554,150 )
租賃本金償還	6(二十七) ( 5,818 )	-
籌資活動之淨現金流出	( 6,489,375 )	( 5,483,049 )
本期現金及約當現金增加(減少)數	896,254	( 4,883,669 )
期初現金及約當現金餘額	131,976	5,015,645
期末現金及約當現金餘額	\$ 1,028,230	\$ 131,976

後附個體財務報表附註為本個體財務報告之一部分，請併同參閱。

董事長：黃南光




經理人：蘇純興



會計主管：陳亭汝



  
和泰汽車股份有限公司  
個體財務報表附註  
民國108年度及107年度

單位：新台幣仟元  
(除特別註明者外)

## 一、公司沿革

和泰汽車股份有限公司(以下簡稱「本公司」)係依中華民國公司法之規定，於民國44年4月25日經核准設立，主要經營業務包括各種車輛、車輛用冷暖氣機及其零件之裝配、買賣及進出口業務。

## 二、通過財務報告之日期及程序

本個體財務報告已於民國109年3月26日經董事會通過發布。

## 三、新發布及修訂準則及解釋之適用

### (一) 已採用金融監督管理委員會(以下簡稱「金管會」)認可之新發布、修正後國際財務報導準則之影響

下表彙列金管會認可之民國108年適用之國際財務報導準則之新發布、修正及修訂之準則及解釋：

<u>新發布/修正/修訂準則及解釋</u>	<u>國際會計準則理事會 發布之生效日</u>
國際財務報導準則第9號之修正「具負補償之提前還款特性」	民國108年1月1日
國際財務報導準則第16號「租賃」	民國108年1月1日
國際會計準則第19號之修正「計畫之修正、縮減或清償」	民國108年1月1日
國際會計準則第28號之修正「關聯企業與合資之長期權益」	民國108年1月1日
國際財務報導解釋第23號「所得稅務處理之不確定性」	民國108年1月1日
2015-2017週期之年度改善	民國108年1月1日

除下列所述者外，本公司經評估上述準則及解釋對本公司財務狀況與財務績效並無重大影響：

#### 國際財務報導準則第16號「租賃」

- 國際財務報導準則第16號「租賃」取代國際會計準則第17號「租賃」及其相關解釋及解釋公告。此準則規定承租人應認列使用權資產及租賃負債(除租賃期間短於12個月或低價值標的資產之租賃外);出租人會計處理仍相同,按營業租賃及融資租賃兩種類型處理,僅增加相關揭露。
- 於適用金管會認可之民國108年IFRSs版本時,本公司對於國際財務報導準則第16號係採用不重編比較資訊(以下簡稱「修正式追溯調整」),將屬承租人之租賃合約,於民國108年1月1日調增使用權資產\$13,151,並調增租賃負債\$13,151。

3. 本公司於初次適用國際財務報導準則第 16 號，採用之實務權宜作法如下：

- (1) 未重評估合約是否係屬(或包含)租賃，係按先前適用國際會計準則第 17 號及國際財務報導解釋第 4 號時已辨認為租賃之合約，適用國際財務報導準則第 16 號之規定處理。
- (2) 將對具有合理類似特性之租賃組合使用單一折現率。
- (3) 於評估租賃延長選擇權之行使及租賃終止選擇權之不行使對租賃期間之判斷時採用後見之明。

4. 本公司於計算租賃負債之現值時，係採用本公司增額借款利率，其利率為 0.76%。

5. 本公司按國際會計準則第 17 號揭露營業租賃承諾之金額，採用初次適用日之增額借款利率折現之現值與民國 108 年 1 月 1 日認列之租賃負債的調節如下：

民國107年12月31日採國際會計準則第17號揭露之營業租賃承諾	\$	13,268
民國108年1月1日採國際財務報導準則第16號應認列租賃負債之租賃合約總額		13,268
本公司初次適用日之增額借款利率		0.76%
民國108年1月1日採國際財務報導準則第16號認列之租賃負債	\$	<u>13,151</u>

(二) 尚未採用金管會認可之新發布、修正後國際財務報導準則之影響

下表彙列金管會認可之民國 109 年適用之國際財務報導準則之新發布、修正及修訂之準則及解釋：

<u>新發布/修正/修訂準則及解釋</u>	<u>國際會計準則理事會 發布之生效日</u>
國際會計準則第1號及國際會計準則第8號之修正「揭露倡議-重大性之定義」	民國109年1月1日
國際財務報導準則第3號之修正「業務之定義」	民國109年1月1日
國際財務報導準則第9號、國際會計準則第39號及國際財務報導準則第7號之修正「利率指標變革」	民國109年1月1日

本公司經評估上述準則及解釋對本公司財務狀況與財務績效並無重大影響。

(三) 國際會計準則理事會已發布但尚未經金管會認可之國際財務報導準則之影響

下表彙列國際會計準則理事會已發布但尚未納入金管會認可之國際財務報導準則之新發布、修正及修訂之準則及解釋：



國際財務報導準則第10號及國際會計準則第28號之修正「投資者與其關聯企業或合資間之資產出售或投入」	待國際會計準則理事會決定
國際財務報導準則第17號「保險合約」	民國110年1月1日
國際會計準則第1號之修正「負債之流動或非流動分類」	民國111年1月1日

本公司經評估上述準則及解釋對本公司財務狀況與財務績效並無重大影響。

#### 四、重大會計政策之彙總說明

編製本個體財務報告所採用之主要會計政策說明如下。除另有說明外，此等政策在所有報導期間一致地適用。

##### (一)遵循聲明

本個體財務報告係依據證券發行人財務報告編製準則編製。

##### (二)編製基礎

1. 除下列重要項目外，本個體財務報告係按歷史成本編製：

- (1) 按公允價值衡量之透過損益按公允價值衡量之金融資產及負債(包括衍生工具)。
  - (2) 按公允價值衡量之透過其他綜合損益按公允價值衡量之金融資產。
2. 編製符合金管會認可之國際財務報導準則、國際會計準則、解釋及解釋公告(以下簡稱 IFRSs)之財務報告需要使用一些重要會計估計，在應用本公司的會計政策過程中亦需要管理階層運用其判斷，涉及高度判斷或複雜性之項目，或涉及個體財務報告之重大假設及估計之項目，請詳附註五說明。

##### (三)外幣換算

本公司個體財務報告所列之項目，係以本公司營運所處主要經濟環境之貨幣(即功能性貨幣)衡量。本個體財務報告係以本公司之功能性貨幣新台幣作為表達貨幣列報。

##### 1. 外幣交易及餘額

- (1) 外幣交易採用交易日之即期匯率換算為功能性貨幣，換算此等交易產生之換算差額認列為當期損益。
- (2) 外幣貨幣性資產及負債餘額，按資產負債表日之即期匯率評價調整，因調整而產生之換算差額認列為當期損益。
- (3) 外幣非貨幣性資產及負債餘額，屬透過損益按公允價值衡量者，按資產負債表日之即期匯率評價調整，因調整而產生之兌換差額認列為當期損益；屬透過其他綜合損益按公允價值衡量者，按資產負債表日之即期匯率評價調整，因調整而產生之兌換差額認列於其他綜合損益項目；屬非按公允價值衡量者，則按初始交易日之歷史匯率衡量。
- (4) 所有兌換損益按交易性質在損益表之「其他利益及損失」列報。

## 2. 國外營運機構之換算

- (1) 功能性貨幣與表達貨幣不同之所有公司個體，其經營結果和財務狀況以下列方式換算為表達貨幣：
  - A. 表達於每一資產負債表之資產及負債係以該資產負債表日之收盤匯率換算；
  - B. 表達於每一綜合損益表之收益及費損係以當期平均匯率換算；及
  - C. 所有因換算而產生之兌換差額認列為其他綜合損益。
- (2) 當部分處分或出售之國外營運機構為關聯企業或聯合協議時，將於其他綜合損益項下之兌換差額按比例重分類於當期損益作為出售利益或損失之一部分。惟當本公司即使仍保留對前關聯企業或聯合協議之部分權益，但已喪失對國外營運機構屬關聯企業之重大影響或已喪失對國外營運機構屬聯合協議之聯合控制，則係以處分對國外營運機構之全部權益處理。
- (3) 當部分處分或出售之國外營運機構為子公司時，係按比例將認列為其他綜合損益之累計兌換差額重新歸屬予該國外營運機構之非控制權益。惟當本公司即使仍保留對前子公司之部分權益，但已喪失對國外營運機構屬子公司之控制，則係以處分對國外營運機構之全部權益處理。

### (四) 資產負債區分流動及非流動之分類標準

#### 1. 資產符合下列條件之一者，分類為流動資產：

- (1) 預期將於正常營業週期中實現該資產，或意圖將其出售或消耗者。
- (2) 主要為交易目的而持有者。
- (3) 預期於資產負債表日後十二個月內實現者。
- (4) 現金或約當現金，但於資產負債表日後至少十二個月交換或用以清償負債受到限制者除外。

本公司將所有不符合上述條件之資產分類為非流動。

#### 2. 負債符合下列條件之一者，分類為流動負債：

- (1) 預期將於正常營業週期中清償者。
- (2) 主要為交易目的而持有者。
- (3) 預期於資產負債表日後十二個月內到期清償者。
- (4) 不能無條件將清償期限遞延至資產負債表日後至少十二個月者。負債之條款，可能依交易對方之選擇，以發行權益工具而導致清償者，不影響其分類。

本公司將所有不符合上述條件之負債分類為非流動。

### (五) 約當現金

約當現金係指短期並具高度流動性之投資，該投資可隨時轉換成定額現金且價值變動之風險甚小。定期存款符合前述定義且其持有目的係為滿足營運上之短期現金承諾者，分類為約當現金。

(六) 透過損益按公允價值衡量之金融資產

1. 係指非屬按攤銷後成本衡量或透過其他綜合損益按公允價值衡量之金融資產。
2. 本公司對於符合交易慣例之透過損益按公允價值衡量之金融資產係採用交易日會計。
3. 本公司於原始認列時按公允價值衡量，相關交易成本認列於損益，後續按公允價值衡量，其利益或損失認列於損益。
4. 當收取股利之權利確立，與股利有關之經濟效益很有可能流入，及股利金額能可靠衡量時，本公司於損益認列股利收入。

(七) 透過其他綜合損益按公允價值衡量之金融資產

1. 係指原始認列時作一不可撤銷之選擇，將非持有供交易之權益工具投資的公允價值變動列報於其他綜合損益。
2. 本公司對於符合交易慣例之透過其他綜合損益按公允價值衡量之金融資產係採用交易日會計。
3. 本公司於原始認列時按其公允價值加計交易成本衡量，後續按公允價值衡量：

屬權益工具之公允價值變動認列於其他綜合損益，於除列時，先前認列於其他綜合損益之累積利益或損失後續不得重分類至損益，轉列至保留盈餘項下。當收取股利之權利確立，與股利有關之經濟效益很有可能流入，及股利金額能可靠衡量時，本公司於損益認列股利收入。

(八) 應收帳款及票據

1. 係指依合約約定，已具無條件收取因移轉商品或勞務所換得對價金額權利之帳款及票據。
2. 屬未付息之短期應收帳款及票據，因折現之影響不大，本公司係以原始發票金額衡量。

(九) 金融資產減損

本公司於每一資產負債表日，就透過其他綜合損益按公允價值衡量之債務工具投資及應收款項等按攤銷後成本衡量之金融資產，考量所有合理且可佐證之資訊(包括前瞻性者)後，對自原始認列後信用風險並未顯著增加者，按12個月預期信用損失金額衡量備抵損失；對自原始認列後信用風險已顯著增加者，按存續期間預期信用損失金額衡量備抵損失；就不包含重大財務組成部分之應收帳款或合約資產，按存續期間預期信用損失金額衡量備抵損失。

(十) 金融資產之除列

當本公司對收取來自金融資產現金流量之合約權利失效時，將除列金融資產。

### (十一) 營業租賃(出租人)

營業租賃之租賃收益扣除給予承租人之任何誘因，於租賃期間內按直接法攤銷認列為當期損益。

### (十二) 存貨

存貨按成本與淨變現價值孰低者衡量。比較成本與淨變現價值孰低時，採逐項比較法，淨變現價值係指在正常營業過程中之估計售價減除相關變動銷售費用後之餘額。

### (十三) 採用權益法之投資/子公司及關聯企業

1. 子公司指受本公司控制之個體，當本公司暴露於來自對該個體之參與之變動報酬或對該等變動報酬享有權利，且透過對該個體之權力有能力影響該等報酬時，本公司即控制該個體。
2. 本公司與子公司間交易所產生之未實現損益業已銷除。子公司之會計政策已作必要之調整，與本公司採用之政策一致。
3. 本公司對子公司取得後之損益份額認列為當期損益，對其取得後之其他綜合損益份額則認列為其他綜合損益。如本公司對子公司所認列之損失份額等於或超過在該子公司之權益時，本公司繼續按持股比例認列損失。
4. 關聯企業指所有本公司對其有重大影響而無控制之個體，一般係直接或間接持有其 20% 以上表決權之股份。本公司對關聯企業之投資採用權益法處理，取得時依成本認列。
5. 本公司對關聯企業取得後之損益份額認列為當期損益，對其取得後之其他綜合損益份額則認列為其他綜合損益。如本公司對任一關聯企業之損失份額等於或超過其在該關聯企業之權益（包括任何其他無擔保之應收款），本公司不認列進一步之損失，除非本公司對該關聯企業發生法定義務、推定義務或已代其支付款項。
6. 當關聯企業發生非損益及其他綜合損益之權益變動且不影響對關聯企業之持股比例時，本公司將所有權益變動按持股比例認列為「資本公積」。
7. 本公司與關聯企業間交易所產生之未實現損益業已依其對關聯企業之權益比例銷除；除非證據顯示該交易所轉讓之資產已減損，否則未實現損失亦予以銷除。關聯企業之會計政策已作必要之調整，與本公司採用之政策一致。
8. 關聯企業增發新股時，若本公司未按比例認購或取得，致使投資比例發生變動但仍對其有重大影響，該股權淨值變動之增減數係調整「資本公積」及「採用權益法之投資」。若致使投資比例下降者，除上述調整外，與該所有權權益之減少有關而先前已認列於其他綜合損益之利益或損失，且該利益或損失於處分相關資產或負債時須被重分類至損益者，依減少比例重分類至損益。

9. 當本公司處分關聯企業時，如喪失對該關聯企業之重大影響，對於先前認列於其他綜合損益與該關聯企業有關之所有金額，其會計處理與本公司若直接處分相關資產或負債之基礎相同，亦即如先前認列為其他綜合損益之利益或損失，於處分相關資產或負債時將被重分類為損益，則當喪失對關聯企業之重大影響時，將該利益或損失自權益重分類為損益。如仍對該關聯企業有重大影響，僅按比例將先前在其他綜合損益中認列之金額依上述方式轉出。
10. 依「證券發行人財務報告編製準則」規定，個體財務報告當期損益及其他綜合損益應與合併基礎編製之財務報告中當期損益及其他綜合損益歸屬於母公司業主之分攤數相同，個體財務報告業主權益應與合併基礎編製之財務報告中歸屬於母公司業主之權益相同。

#### (十四) 不動產、廠房及設備

1. 不動產、廠房及設備係以取得成本為入帳基礎，並將購建期間之有關利息資本化。
2. 後續成本只有在與該項目有關之未來經濟效益很有可能流入本公司，且該項目之成本能可靠衡量時，才包括在資產之帳面金額或認列為一項單獨資產。被重置部分之帳面金額應除列。所有其他維修費用於發生時認列為當期損益。
3. 不動產、廠房及設備之後續衡量採成本模式，除土地不提折舊外，其他按估計耐用年限以直線法計提折舊。不動產、廠房及設備各項組成若屬重大，則單獨提列折舊。
4. 本公司於每一財務年度結束日對各項資產之殘值、耐用年限及折舊方法進行檢視，若殘值及耐用年限之預期值與先前之估計不同時，或資產所含之未來經濟效益之預期消耗型態已有重大變動，則自變動發生日起依國際會計準則第8號「會計政策、會計估計變動及錯誤」之會計估計變動規定處理。各項資產之耐用年限如下：

房 屋 及 建 築	3 年 ~ 50 年
水 電 設 備	8 年 ~ 10 年
辦 公 設 備	2 年 ~ 20 年
其 他 設 備	5 年 ~ 6 年
出 租 資 產	8 年

#### (十五) 承租人之租賃交易－使用權資產/租賃負債

##### 民國 108 年度適用

1. 租賃資產於可供本集團使用之日認列為使用權資產及租賃負債。當租賃合約係屬短期租賃或低價值標的資產之租賃時，將租賃給付採直線法於租賃期間認列為費用。
2. 租賃負債於租賃開始日將尚未支付之租賃給付按本公司增額借款利率折現後之現值認列，租賃給付包括固定給付。  
後續採利息法按攤銷後成本法衡量，於租賃期間提列利息費用。當非屬

合約修改造成租賃期間或租賃給付變動時，將重評估租賃負債，並將再衡量數調整使用權資產。

3. 使用權資產於租賃開始日按成本認列，成本包括租賃負債之原始衡量金額。

後續採成本模式衡量，於使用權資產之耐用年限屆滿時或租賃期間屆滿時兩者之較早者，提列折舊費用。當租賃負債重評估時，使用權資產將調整租賃負債之任何再衡量數。

#### (十六) 營業租賃(承租人)

##### 民國 107 年度適用

營業租賃之給付扣除自出租人收取之任何誘因，於租賃期間內按直線法攤銷認列為當期損益。

#### (十七) 投資性不動產

投資性不動產以取得成本認列，後續衡量採成本模式。除土地外，按估計耐用年限以直線法提列折舊，耐用年限為 10~50 年。

#### (十八) 非金融資產減損

本公司於資產負債表日針對有減損跡象之資產，估計其可回收金額，當可回收金額低於其帳面價值時，則認列減損損失。可回收金額係指一項資產之公允價值減處分成本或其使用價值，兩者較高者。除商譽外，當以前年度已認列資產減損之情況不存在或減少時，則迴轉減損損失，惟迴轉減損損失而增加之資產帳面金額，不超過該資產若未認列減損損失情況下減除折舊或攤銷後之帳面金額。

#### (十九) 借款

係指向銀行借入之長、短期款項。本公司於原始認列時按其公允價值減除交易成本衡量，後續就減除交易成本後之價款與贖回價值之任何差額，採有效利息法按攤銷程序於流通期間內認列利息費用於損益。

#### (二十) 應付帳款及票據

1. 係指因賒購原物料、商品或勞務所發生之債務及因營業與非因營業而發生之應付票據。
2. 屬未付息之短期應付帳款及票據，因折現之影響不大，本公司係以原始發票金額衡量。

#### (二十一) 透過損益按公允價值衡量之金融負債

1. 係指發生之主要目的為近期內再買回，及除依避險會計被指定為避險工具外之衍生工具而持有供交易之金融負債。
2. 本公司於原始認列時按公允價值衡量，相關交易成本認列於損益，後續按公允價值衡量，其利益或損失認列於損益。

## (二十二) 金融負債之除列

本公司於合約所載之義務履行、取消或到期時，除列金融負債。

## (二十三) 負債準備

負債準備(係為保固準備)係因過去事件而負有現時法定或推定義務，很有可能需要流出具經濟效益之資源以清償該義務，且該義務之金額能可靠估計時認列。負債準備之衡量係以資產負債表日清償該義務所需支出之最佳估計現值衡量，折現率採用反映目前市場對貨幣時間價值及負債特定風險之評估之稅前折現率，折現之攤銷認列為利息費用。未來營運損失不得認列負債準備。

## (二十四) 員工福利

### 1. 短期員工福利

短期員工福利係以預期支付之非折現金額衡量，並於相關服務提供時認列為費用。

### 2. 退休金

確定提撥計劃

對於確定提撥計劃，係依權責發生基礎將應提撥之退休基金數額認列為當期之退休金成本。預付提撥金於可退還現金或減少未來給付之範圍內認列為資產。

### 3. 員工酬勞及董事酬勞

員工酬勞及董事酬勞係於具法律或推定義務且金額可合理估計時，認列為費用及負債。嗣後決議實際配發金額與估列金額有差異時，則按會計估計變動處理。

## (二十五) 所得稅

1. 所得稅費用包含當期及遞延所得稅。除與列入其他綜合損益或直接列入權益之項目有關之所得稅分別列入其他綜合損益或直接列入權益外，所得稅係認列於損益。
2. 本公司依據營運及產生應課稅所得之所在國家在資產負債表日已立法或已實質性立法之稅率計算當期所得稅。管理階層就適用所得稅相關法規定期評估所得稅申報之狀況，並在適用情況下根據預期須向稅捐機關支付之稅款估列所得稅負債。未分配盈餘依所得稅法加徵所得稅，嗣盈餘產生年度之次年度於股東會通過盈餘分派案後，始就實際盈餘之分派情形，認列未分配盈餘所得稅費用。
3. 遞延所得稅採用資產負債表法，按資產及負債之課稅基礎與其於個體資產負債表之帳面金額所產生之暫時性差異認列。源自於原始認列之商譽所產生之遞延所得稅負債則不予認列，若遞延所得稅源自於交易(不包括企業合併)中對資產或負債之原始認列，且在交易當時未影響會計利潤或課稅所得(課稅損失)，則不予認列。若投資子公

司及關聯企業產生之暫時性差異，本公司可以控制暫時性差異迴轉之時點，且暫時性差異很有可能於可預見之未來不會迴轉者則不予認列。遞延所得稅採用在資產負債表日已立法或已實質性立法，並於有關之遞延所得稅資產實現或遞延所得稅負債清償時預期適用之稅率(及稅法)為準。

4. 遞延所得稅資產於暫時性差異很有可能用以抵減未來應課稅所得之範圍內認列，並於每一資產負債表日重評估未認列及已認列之遞延所得稅資產。
5. 因購置設備或技術、研究發展支出及股權投資等而產生之未使用所得稅抵減遞轉後期部分，係在很有可能未來課稅所得以供未使用所得稅抵減使用之範圍內，認列遞延所得稅資產。

#### (二十六)股本

普通股分類為權益。直接歸屬於發行新股或認股權之增額成本以扣除所得稅後之淨額於權益中列為價款減項。

#### (二十七)股利分配

分派予本公司股東之股利於本公司股東會決議分派股利時於財務報告認列，分派現金股利認列為負債。

#### (二十八)收入認列

##### 銷貨收入

1. 本公司銷售車輛相關產品。銷貨收入於產品之控制移轉予客戶時認列，即當產品被交付予顧客，顧客對於產品銷售之通路及價格具有裁量權，且本公司並無尚未履行之履約義務可能影響顧客接受該產品時。當產品被運送至指定地點，陳舊過時及滅失之風險已移轉予顧客，且顧客依據銷售合約接受產品，或有客觀證據證明所有接受標準皆已滿足時，商品交付方屬發生。
2. 銷售收入以合約價格扣除估計銷貨折讓之淨額認列。給予客戶之銷貨折讓通常以歷史經驗及其他已知原因估計可能發生之產品折讓為基礎計算，收入認列金額以未來高度很有可能不會發生重大迴轉之部分為限，並於每一資產負債表日更新估計。截至資產負債表日止之銷貨相關之估計應付客戶銷貨折讓認列為退款負債。
3. 本公司對銷售之產品提供標準保固，對產品瑕疵負有退款或維修之義務，於銷貨時認列負債準備。
4. 應收帳款於商品交付予客戶時認列，因自該時點起本公司對合約價款具無條件權利，僅須時間經過即可自客戶收取對價。

#### 五、重大會計判斷、估計及假設不確定性之主要來源

本公司編製本個體財務報告時，管理階層已運用其判斷以決定所採用之會計政策，並依據資產負債表日當時之情況對於未來事件之合理預期以作出會計估計及假設。所作出之重大會計估計與假設可能與實際結果存有差異，將考量歷史經



驗及其他因子持續評估及調整。該等估計及假設具有導致資產及負債帳面金額於下個財務年度重大調整之風險。請詳下列對重大會計判斷、估計與假設不確定性之說明：

(一) 會計政策採用之重要判斷

無。

(二) 重要會計估計及假設

1. 收入認列

銷貨收入相關折讓係依歷史經驗及其他已知原因估計可能發生之產品折讓，於產品出售當期列為銷貨收入之減項，且本公司定期檢視估計之合理性。

2. 保固準備評估

本公司為提供消費者於產品上品質之信心，除原廠提供之保固外，另加贈額外之保固服務，本公司依據歷史經驗及車輛回廠機率为估計基礎估列，並定期檢視其估計之合理性。相關負債準備請詳附註六(十五)。民國 108 年 12 月 31 日，本公司保固負債準備之帳面金額為 \$2,420,516。

六、重要會計科目之說明

(一) 現金及約當現金

	<u>108年12月31日</u>	<u>107年12月31日</u>
庫存現金及週轉金	\$ 330	\$ 320
支票存款及活期存款	229,585	131,656
約當現金-短期票券	<u>798,315</u>	<u>-</u>
	<u>\$ 1,028,230</u>	<u>\$ 131,976</u>

本公司往來之金融機構信用品質良好，且本公司與多家金融機構往來以分散信用風險，預期發生違約之可能性甚低。

(二) 透過損益按公允價值衡量之金融工具

項 目	108年12月31日	107年12月31日
透過損益按公允價值衡量之金融資產		
流動項目：		
強制透過損益按公允價值衡量之金融資產		
衍生工具	\$ -	\$ 4,171
非流動項目：		
強制透過損益按公允價值衡量之金融資產		
公司債	\$ 500,000	\$ 500,000
透過損益按公允價值衡量之金融負債		
流動項目：		
持有供交易之金融負債		
衍生工具	\$ 149,572	\$ 19,047

1. 透過損益按公允價值衡量之金融資產認列於損益之明細如下：

項 目	108年度	107年度
強制透過損益按公允價值衡量之金融資產		
衍生工具	(\$ 134,696)	\$ 81,126
受益憑證	-	4,678
合計	(\$ 134,696)	\$ 85,804

2. 本公司承作未適用避險會計之衍生金融資產之交易及合約資訊說明如下：

衍生金融資產	108年12月31日	
	合約金額 (名目本金)	契約期間
流動項目：		
遠期外匯合約	USD 404,846仟元	2019. 7. 25~2020. 5. 14
衍生金融資產	107年12月31日	
	合約金額 (名目本金)	契約期間
流動項目：		
遠期外匯合約	USD 249,726仟元	2018. 10. 15~2019. 3. 14

本公司簽訂之遠期外匯合約及換匯合約係預購美元之遠期交易，係為規避進口價款及國外投資之匯率風險，惟皆未適用避險會計。

3. 本公司未有將透過損益按公允價值衡量之金融資產提供作為質押擔保之情形。

4. 相關透過損益按公允價值衡量之金融資產信用風險資訊請詳附註十二、(二)。

(三) 透過其他綜合損益按公允價值衡量之金融資產

項	目	108年12月31日	107年12月31日
流動項目：			
權益工具			
	上市櫃股票及非上市櫃股票	\$ 6,413,881	\$ 6,413,880
	評價調整	<u>1,390,673</u>	<u>149,544</u>
	合計	<u>\$ 7,804,554</u>	<u>\$ 6,563,424</u>

1. 本公司選擇將屬策略性投資及為穩定收取股利之權益工具分類為透過其他綜合損益按公允價值衡量之金融資產，該等投資於民國 108 年及 107 年 12 月 31 日之公允價值分別為 \$7,804,554 及 \$6,563,424。

2. 透過其他綜合損益按公允價值衡量之金融資產認列於損益及綜合損益之明細如下：

項	目	108年度	107年度
透過其他綜合損益按公允價值衡量之權益工			
	認列於其他綜合損益之公允價值變動	<u>\$ 1,241,130</u>	<u>(\$ 349,323)</u>

3. 本公司未有將透過其他綜合損益按公允價值衡量之金融資產作為質押擔保之情形。

4. 相關透過其他綜合損益按公允價值衡量之金融資產信用風險資訊請詳附註十二、(二)。

(四) 應收票據及帳款淨額(含關係人)

	108年12月31日	107年12月31日
應收票據	\$ 8,679	\$ 7,842
應收帳款	<u>2,244,364</u>	<u>2,688,343</u>
	<u>\$ 2,253,043</u>	<u>\$ 2,696,185</u>

1. 本公司之應收款項無逾期情形。

2. 民國 108 年 12 月 31 日、107 年 12 月 31 日及 107 年 1 月 1 日，本公司與客戶合約之應收款(含應收票據)餘額分別為 \$2,253,043、\$2,696,185 及 \$2,770,325。

3. 相關應收帳款及應收票據信用風險資訊請詳附註十二、(二)。

(五) 存貨

	108	年	12	月	31	日
	成	本	備抵跌價損失		帳	面金額
車 輛	\$	4,211,089	\$	-	\$	4,211,089
零 件		671,209	(	73,245)		597,964
在途存貨		2,416,661		-		2,416,661
合 計	\$	<u>7,298,959</u>	(\$	<u>73,245</u> )	\$	<u>7,225,714</u>
	107	年	12	月	31	日
	成	本	備抵跌價損失		帳	面金額
車 輛	\$	2,721,010	\$	-	\$	2,721,010
零 件		695,535	(	66,794)		628,741
在途存貨		1,886,589		-		1,886,589
合 計	\$	<u>5,303,134</u>	(\$	<u>66,794</u> )	\$	<u>5,236,340</u>

1. 上項所列存貨均未提供擔保。

2. 當期認列之存貨相關費損：

	108年度	107年度
已出售存貨成本	\$ 116,031,159	\$ 99,473,107
存貨跌價損失	<u>6,451</u>	<u>2,216</u>
	<u>\$ 116,037,610</u>	<u>\$ 99,475,323</u>

(以下空白)

(六) 採用權益法之投資

	<u>108年12月31日</u>	<u>107年12月31日</u>
和展投資有限公司	\$ 20,714,779	\$ 16,621,719
Shanghai Ho-Yu (BVI) Investment Co., Ltd.	5,834,220	4,566,458
國瑞汽車股份有限公司	4,315,317	4,286,842
長源汽車股份有限公司	4,150,614	4,226,064
中部汽車股份有限公司	2,528,177	2,444,355
和泰興業股份有限公司	2,616,032	2,437,722
桃苗汽車股份有限公司	1,501,798	1,428,177
高都汽車股份有限公司	1,361,522	1,321,898
車美仕股份有限公司	1,284,584	1,201,670
國都汽車股份有限公司	1,124,145	1,018,969
北都汽車股份有限公司	1,078,674	980,667
南都汽車股份有限公司	1,009,110	938,419
台灣豐田產業機械股份有限公司	977,506	849,171
東部汽車股份有限公司	378,068	359,618
蘭揚汽車股份有限公司	293,845	284,740
大全彩藝工業股份有限公司	357,798	272,434
旭和螺絲工業股份有限公司等	253,099	270,305
	<u>\$ 49,779,288</u>	<u>\$ 43,509,228</u>

1. 有關本公司之子公司資訊，請參見本公司民國 108 年及 107 年度合併財務報表附註四(三)。
2. 和潤企業股份有限公司有公開報價，其公允價值於民國 108 年 12 月 31 日為 \$20,783,294。
3. 民國 108 年及 107 年度對採用權益法之投資所認列之投資損益份額分別為 \$5,376,506 及 \$4,500,124，均係依各被投資公司所委託會計師查核簽證之財務報告評價而得。
4. 本公司個別不重大關聯企業之帳面金額及其經營結果之份額彙總如下：民國 108 年及 107 年度本公司個別不重大關聯企業之帳面金額合計分別為 \$13,806,849 及 \$13,234,524。

	<u>108年度</u>	<u>107年度</u>
本期綜合損益總額	<u>\$ 4,505,197</u>	<u>\$ 3,208,831</u>

5. 本公司民國 108 年 7 月 31 日對大全彩藝工業股份有限公司增資認購 287,499 股，金額為 \$81,963，增資後持股比例為 44.44%。
6. 本公司於民國 108 年 7 月 16 日對 Shanghai Ho-Yu (BVI) Investment Co., Ltd. 增資，金額為 \$636,628。
7. 子公司和展投資有限公司於民國 108 年 12 月 5 日經全體股東同意不參與和潤企業股份有限公司之現金增資，持股比例降為 47.84%，雖持股比例未達 50%，經評估對其仍具有實質控制力，故將未依持股比例認購產生之

權益變動數\$2,360,394 認列為資本公積之變動數。

8. 子公司和展投資有限公司於民國 108 年 12 月 9 日經全體股東同意出售和潤企業股份有限公司 12,586,000 股，本項交易處分價款為\$665,057（扣除證券交易稅），產生處分利益\$164,197，由於該出售交易未喪失控制力，故產生之處分利益認列為資本公積之變動數。

（以下空白）

(七) 不動產、廠房及設備

	土地	房屋及建築	水電設備		辦公設備	其他設備	未完工程	合計
			供自用	供租賃				
108年1月1日								
成本	\$ 2,143,310	\$ 1,251,553	\$ 129,642	\$ 78,612	\$ 515,052	\$ 7,821	\$ 80,186	\$ 4,206,176
重估增值	931,497	96	-	-	-	-	-	931,593
累計折舊及減損	(26,850)	(710,476)	(127,645)	(78,294)	(430,349)	(5,515)	-	(1,379,129)
	<u>\$ 3,047,957</u>	<u>\$ 541,173</u>	<u>\$ 1,997</u>	<u>\$ 318</u>	<u>\$ 84,703</u>	<u>\$ 2,306</u>	<u>\$ 80,186</u>	<u>\$ 3,758,640</u>
108年								
1月1日	\$ 3,047,957	\$ 541,173	\$ 1,997	\$ 318	\$ 84,703	\$ 2,306	\$ 80,186	\$ 3,758,640
增添	-	2,808	410	-	24,702	5,492	308,273	341,685
處分	-	(92)	-	-	(9,582)	-	-	(9,674)
重分類	-	11,835	-	-	34,194	-	(46,777)	(748)
折舊費用	-	(36,147)	(562)	(44)	(29,312)	(621)	-	(66,686)
12月31日	<u>\$ 3,047,957</u>	<u>\$ 519,577</u>	<u>\$ 1,845</u>	<u>\$ 274</u>	<u>\$ 104,705</u>	<u>\$ 7,177</u>	<u>\$ 341,682</u>	<u>\$ 4,023,217</u>
108年12月31日								
成本	\$ 2,143,310	\$ 1,266,966	\$ 130,052	\$ 78,612	\$ 542,237	\$ 13,236	\$ 341,682	\$ 4,516,095
重估增值	931,497	96	-	-	-	-	-	931,593
累計折舊及減損	(26,850)	(747,485)	(128,207)	(78,338)	(437,532)	(6,059)	-	(1,424,471)
	<u>\$ 3,047,957</u>	<u>\$ 519,577</u>	<u>\$ 1,845</u>	<u>\$ 274</u>	<u>\$ 104,705</u>	<u>\$ 7,177</u>	<u>\$ 341,682</u>	<u>\$ 4,023,217</u>

	<u>土地</u>	<u>房屋及建築</u>	<u>水電設備</u>	<u>辦公設備</u>	<u>其他設備</u>	<u>出租資產</u>	<u>未完工程</u>	<u>合計</u>
107年1月1日								
成本	\$ 2,143,310	\$ 1,218,845	\$ 129,010	\$ 526,759	\$ 6,103	\$ 102,538	\$ 11,237	\$ 4,137,802
重估增值	931,497	96	-	-	-	-	-	931,593
累計折舊及減損	(26,850)	(663,890)	(127,086)	(434,814)	(5,108)	(102,176)	-	(1,359,924)
	<u>\$ 3,047,957</u>	<u>\$ 555,051</u>	<u>\$ 1,924</u>	<u>\$ 91,945</u>	<u>\$ 995</u>	<u>\$ 362</u>	<u>\$ 11,237</u>	<u>\$ 3,709,471</u>
107年								
1月1日	\$ 3,047,957	\$ 555,051	\$ 1,924	\$ 91,945	\$ 995	\$ 362	\$ 11,237	\$ 3,709,471
增添	-	11,521	270	7,312	1,718	-	92,269	113,090
處分	-	-	-	(844)	-	-	-	(844)
重分類	-	9,579	362	14,518	-	-	(23,320)	1,139
折舊費用	-	(34,978)	(559)	(28,228)	(407)	(44)	-	(64,216)
12月31日	<u>\$ 3,047,957</u>	<u>\$ 541,173</u>	<u>\$ 1,997</u>	<u>\$ 84,703</u>	<u>\$ 2,306</u>	<u>\$ 318</u>	<u>\$ 80,186</u>	<u>\$ 3,758,640</u>
107年12月31日								
成本	\$ 2,143,310	\$ 1,251,553	\$ 129,642	\$ 515,052	\$ 7,821	\$ 78,612	\$ 80,186	\$ 4,206,176
重估增值	931,497	96	-	-	-	-	-	931,593
累計折舊及減損	(26,850)	(710,476)	(127,645)	(430,349)	(5,515)	(78,294)	-	(1,379,129)
	<u>\$ 3,047,957</u>	<u>\$ 541,173</u>	<u>\$ 1,997</u>	<u>\$ 84,703</u>	<u>\$ 2,306</u>	<u>\$ 318</u>	<u>\$ 80,186</u>	<u>\$ 3,758,640</u>



(八) 租賃交易－承租人

108 年度適用

1. 本公司租賃之標的資產包括土地、建物，租賃合約之期間為 2 年。租賃合約是採個別協商並包含各種不同的條款及和條件，除租賃之資產不得用作借貸擔保外，未有加諸其他之限制。

2. 使用權資產之帳面價值與認列之折舊費用資訊如下：

	<u>108年12月31日</u>	<u>108年度</u>
	<u>帳面金額</u>	<u>折舊費用</u>
土地	\$ 6,906	\$ 5,525
房屋	400	320
	<u>\$ 7,306</u>	<u>\$ 5,845</u>

3. 與租賃合約有關之損益項目資訊如下：

	<u>108年度</u>
<u>影響當期損益之項目</u>	
租賃負債之利息費用	\$ 80
屬短期租賃合約及低價值資產租賃之費用	33,007

4. 本公司於民國 108 年度租賃現金流出總額為 \$38,905。

(九) 租賃交易－出租人

108 年度適用

1. 本公司出租之標的資產包括土地、建物，租賃合約之期間通常介於 1 到 20 年，租賃合約是採個別協商並包含各種不同的條款及和條件。

2. 本公司於民國 108 年度基於營業租賃合約認列 \$195,942 之租金收入，內中之無屬變動租賃給付。

3. 本公司以營業租賃出租之租賃給付之到期日分析如下：

	<u>108年12月31日</u>
未來1年	\$ 199,992
未來2年	8,444
未來3年	8,444
未來4年	8,444
未來5年	1,181
未來6年以後	7,774
合計	<u>\$ 234,279</u>

(十) 投資性不動產

	<u>土</u> <u>地</u>	<u>房屋及建築</u>	<u>合</u> <u>計</u>
108年1月1日			
成本	\$ 755,900	\$ 978,816	\$ 1,734,716
重估增值	742,263	11,983	754,246
累計折舊	—	(499,343)	(499,343)
	<u>\$ 1,498,163</u>	<u>\$ 491,456</u>	<u>\$ 1,989,619</u>
108年			
1月1日	\$ 1,498,163	\$ 491,456	\$ 1,989,619
增添	—	269	269
重分類	—	747	747
折舊費用	—	(24,892)	(24,892)
12月31日	<u>\$ 1,498,163</u>	<u>\$ 467,580</u>	<u>\$ 1,965,743</u>
108年12月31日			
成本	\$ 755,900	\$ 977,322	\$ 1,733,222
重估增值	742,263	11,983	754,246
累計折舊	—	(521,725)	(521,725)
	<u>\$ 1,498,163</u>	<u>\$ 467,580</u>	<u>\$ 1,965,743</u>
	<u>土</u> <u>地</u>	<u>房屋及建築</u>	<u>合</u> <u>計</u>
107年1月1日			
成本	\$ 755,900	\$ 991,395	\$ 1,747,295
重估增值	742,263	11,983	754,246
累計折舊	—	(485,251)	(485,251)
	<u>\$ 1,498,163</u>	<u>\$ 518,127</u>	<u>\$ 2,016,290</u>
107年			
1月1日	\$ 1,498,163	\$ 518,127	\$ 2,016,290
增添	—	168	168
重分類	—	(1,139)	(1,139)
折舊費用	—	(25,700)	(25,700)
12月31日	<u>\$ 1,498,163</u>	<u>\$ 491,456</u>	<u>\$ 1,989,619</u>
107年12月31日			
成本	\$ 755,900	\$ 978,816	\$ 1,734,716
重估增值	742,263	11,983	754,246
累計折舊	—	(499,343)	(499,343)
	<u>\$ 1,498,163</u>	<u>\$ 491,456</u>	<u>\$ 1,989,619</u>

1. 投資性不動產之租金收入及直接營運費用：

	<u>108年度</u>	<u>107年度</u>
投資性不動產之租金收入	\$ 195,942	\$ 202,313
當期產生租金收入之投資性不動產所發生之直接營運費用	\$ 24,892	\$ 25,700

2. 本公司持有之投資性不動產市價於民國 108 年及 107 年 12 月 31 日分別為 \$3,899,316 及 \$3,893,857。

(十一) 短期借款

借 款 性 質	<u>108年12月31日</u>	<u>107年12月31日</u>
無擔保信用借款	\$ 1,951,407	\$ 1,880,814
年利率	2.10%~2.36%	0.76%~2.94%

於民國 108 年及 107 年度認列於損益之利息費用分別為 \$32,854 及 \$30,789。

(十二) 應付帳款(含關係人)

	<u>108年12月31日</u>	<u>107年12月31日</u>
應付帳款	\$ 3,236,035	\$ 3,395,389
應付帳款—外幣	5,177,178	4,934,039
	8,413,213	8,329,428
評價調整	( 96,157 )	( 27,127 )
	<u>\$ 8,317,056</u>	<u>\$ 8,302,301</u>

(十三) 其他應付款

	<u>108年12月31日</u>	<u>107年12月31日</u>
應付年終獎金	\$ 728,944	\$ 658,214
應付經銷商獎金	578,644	486,265
應付董事酬勞	283,244	246,033
應付廣告費	173,988	464,443
應付保固成本	93,165	144,541
應付員工酬勞	141,622	123,016
其他	515,250	515,173
	<u>\$ 2,514,857</u>	<u>\$ 2,637,685</u>

(十四) 退休金

自民國 94 年 7 月 1 日起，本公司依據「勞工退休金條例」，訂有確定提撥之退休金辦法，適用於本國籍之員工。本公司就員工選擇適用「勞工退休金條例」所定之勞工退休金制度部分，每月按薪資之 6% 提繳勞工退休金至勞保局員工個人帳戶，員工退休金之支付依員工個人之退休金專戶及累積收益之金額採月退休金或一次退休金方式領取。民國 108 年及 107 年度，本公司依上開退休金辦法認列之退休金成本分別為 \$27,704 及

\$27,189。

(十五) 負債準備

	<u>保固準備</u>
108年1月1日餘額	\$ 1,724,457
本期新增之負債準備	1,489,014
本期使用之負債準備	( 792,955)
108年12月31日餘額	<u>\$ 2,420,516</u>

負債準備分析如下：

	<u>108年12月31日</u>	<u>107年12月31日</u>
流動	\$ 720,784	\$ 649,784
非流動	<u>\$ 1,699,732</u>	<u>\$ 1,074,673</u>

本公司之保固負債準備主係與車輛之銷售相關，保固負債準備係依據該產品之歷史保固資料估計。

(十六) 股本

民國 108 年 12 月 31 日止，本公司額定資本額為\$6,000,000，分為600,000,000股，實收資本額為\$5,461,792，每股面額10元。本公司已發行股份之股款均已收訖。本公司普通股期初與期末流通在外股數均為546,179,184股。

(十七) 資本公積

依公司法規定，超過票面金額發行股票所得之溢額及受領贈與之所得之資本公積，除得用於彌補虧損外，於公司無累積虧損時，按股東原有股份之比例發給新股或現金。另依證券交易法之相關規定，以上開資本公積撥充資本時，每年以其合計數不超過實收資本額百分之十為限。公司非於盈餘公積填補資本虧損仍有不足時，不得以資本公積補充之。

(十八) 保留盈餘

1. 依本公司章程規定，每年決算後如有盈餘，除依法繳納營利事業所得稅及彌補以往年度虧損外，應先提撥百分之十法定盈餘公積，及依相關法令規定提列或迴轉特別盈餘公積，如尚有盈餘時，股東股利以不低於百分之五十為原則，其中現金股利不得低於股利總數之百分之十。

前述盈餘分配之比率與分派方式，得視當年度實際獲利及資金狀況由董事會擬具議案，提請股東會決議分派之。

2. 法定盈餘公積除彌補公司虧損及按股東原有股份之比例發給新股或現金外，不得使用之，惟發給新股或現金者，以該項公積超過實收資本額百分之二十五之部分為限。

3. (1) 本公司分派盈餘時，依法令規定須就當年度資產負債表日之其他權益項目借方餘額提列特別盈餘公積始得分派，嗣後其他權益項目借

方餘額迴轉時，迴轉金額得列入可供分派盈餘中。

(2)首次採用 IFRSs 時，民國 101 年 4 月 6 日金管證發字第 1010012865 號函提列之特別盈餘公積，本公司於嗣後使用、處分或重分類相關資產時，就原提列特別盈餘公積之比例予以迴轉，前述相關資產若為投資性不動產時，屬土地部分於處分或重分類時迴轉，屬土地以外之部分，則於使用期間逐期迴轉。

4. 本公司民國 108 年及 107 年度認列為分配與業主之股利皆為 \$6,554,150(每股 12 元)。民國 109 年 3 月 26 日經董事會決議對民國 108 年度之盈餘分派每股普通股股利 14 元，股利總計 \$7,646,509。

5. 有關員工酬勞及董事酬勞資訊，請詳附註六(二十三)。

#### (十九)營業收入

	<u>108年度</u>	<u>107年度</u>
客戶合約之收入—銷貨收入	\$ 125,454,108	\$ 107,752,609
客戶合約之收入—勞務收入	<u>1,438,525</u>	<u>1,281,402</u>
	<u>\$ 126,892,633</u>	<u>\$ 109,034,011</u>

#### 客戶合約收入之細分

本公司之收入源於某一時點移轉之商品及勞務，收入可細分為下列主要類型：

	<u>108年度</u>	<u>107年度</u>
商品類型		
商品銷貨	\$ 125,454,108	\$ 107,752,609
勞務收入	<u>1,438,525</u>	<u>1,281,402</u>
合計	<u>\$ 126,892,633</u>	<u>\$ 109,034,011</u>
收入認列時點		
於某一時點認列之收入	<u>\$ 126,892,633</u>	<u>\$ 109,034,011</u>

#### (二十)其他收入

	<u>108年度</u>	<u>107年度</u>
租金收入	\$ 195,942	\$ 202,313
利息收入	63,416	85,190
其他收入—其他	<u>1,102,796</u>	<u>805,619</u>
	<u>\$ 1,362,154</u>	<u>\$ 1,093,122</u>

(二十一) 其他利益及損失

	<u>108年度</u>	<u>107年度</u>
透過損益按公允價值衡量之金融資產淨 (損) 益	(\$ 117,446)	\$ 81,126
處分不動產、廠房及設備損失	( 773)	( 162)
報廢不動產、廠房及設備損失	( 139)	( 154)
淨外幣兌換利益	439,563	199,129
處分投資利益	-	4,678
什項支出淨額	( 166,885)	( 26,230)
	<u>\$ 154,320</u>	<u>\$ 258,387</u>

(二十二) 費用性質之額外資訊(均帳列營業費用)

	<u>108年度</u>	<u>107年度</u>
員工福利費用	\$ 1,918,383	\$ 1,749,732
折舊費用	97,423	89,916
	<u>\$ 2,015,806</u>	<u>\$ 1,839,648</u>

(二十三) 員工福利費用(均帳列營業費用)

	<u>108年度</u>	<u>107年度</u>
薪資費用	\$ 1,426,229	\$ 1,309,180
勞健保費用	64,101	62,314
退休金費用	27,704	27,189
董事酬金	300,134	262,853
其他用人費用	100,215	88,196
	<u>\$ 1,918,383</u>	<u>\$ 1,749,732</u>

1. 依本公司章程規定，本公司每年如有獲利，應提撥百分之一為員工酬勞及不超過百分之二為董事酬勞，惟獨立董事不得參與酬勞之分配。但公司尚有累積虧損時，應先保留彌補數額。
2. 本公司民國 108 年及 107 年度員工酬勞估列金額分別為\$141,622 及 \$123,016；董事酬勞估列金額分別為\$283,244 及\$246,033，前述金額帳列薪資費用科目。

民國 108 年係依該年度之獲利情況，分別以 1%及 2%估列。經民國 109 年 3 月 26 日董事會決議實際配發金額為\$141,622 及\$283,244。其中員工酬勞將採現金之方式發放。

經董事會決議之民國 107 年度員工酬勞及董事酬勞與民國 107 年度財務報告認列之金額一致。

本公司董事會通過之員工酬勞及董事酬勞相關資訊可至公開資訊觀測站查詢。

## (二十四) 所得稅

### 1. 所得稅費用

	108年度	107年度
當期所得稅：		
當期所得產生之所得稅	\$ 1,810,874	\$ 1,457,873
未分配盈餘加徵	123,442	254,990
以前年度所得稅低(高)估	7,495	(4,999)
當期所得稅總額	<u>1,941,811</u>	<u>1,707,864</u>
遞延所得稅：		
暫時性差異之原始產生及迴轉	26,690	182,055
稅率改變之影響	-	17,142
遞延所得稅總額	<u>26,690</u>	<u>199,197</u>
所得稅費用	<u>\$ 1,968,501</u>	<u>\$ 1,907,061</u>

### 2. 所得稅費用與會計利潤關係

	108年度	107年度
稅前淨利按法令稅率計算所得稅	\$ 2,747,462	\$ 2,386,519
其他按法令規定應調整項目影響數	(909,898)	(746,591)
未分配盈餘加徵所得稅	123,442	254,990
以前年度所得稅低(高)估	7,495	(4,999)
稅法修正之所得稅影響數	-	17,142
所得稅費用	<u>\$ 1,968,501</u>	<u>\$ 1,907,061</u>

### 3. 因暫時性差異而產生之各遞延所得稅資產或負債金額如下：

	108年		
	1月1日	認列於損益	12月31日
暫時性差異：			
-遞延所得稅資產：			
存貨備抵損失	\$ 13,359	\$ 1,290	\$ 14,649
售後服務準備	9,094	-	9,094
聯屬公司間未實現利益	21,352	22,599	43,951
其他	<u>211,545</u>	<u>147,873</u>	<u>359,418</u>
小計	<u>255,350</u>	<u>171,762</u>	<u>427,112</u>
-遞延所得稅負債：			
權益法投資收益	(545,238)	(175,588)	(720,826)
土地增值稅	(509,365)	-	(509,365)
其他	<u>(6,449)</u>	<u>(22,864)</u>	<u>(29,313)</u>
小計	<u>(1,061,052)</u>	<u>(198,452)</u>	<u>(1,259,504)</u>
合計	<u>(\$ 805,702)</u>	<u>(\$ 26,690)</u>	<u>(\$ 832,392)</u>

	107年		
	1月1日	認列於損益	12月31日
暫時性差異：			
-遞延所得稅資產：			
存貨備抵損失	\$ 10,979	\$ 2,380	\$ 13,359
售後服務準備	7,730	1,364	9,094
呆帳費用	13,906	( 13,906)	-
聯屬公司間未實現利益	21,270	82	21,352
其他	<u>185,468</u>	<u>26,077</u>	<u>211,545</u>
小計	<u>239,353</u>	<u>15,997</u>	<u>255,350</u>
-遞延所得稅負債：			
權益法投資收益	( 324,167)	( 221,071)	( 545,238)
土地增值稅	( 509,365)	-	( 509,365)
其他	( <u>12,326</u> )	<u>5,877</u>	( <u>6,449</u> )
小計	( <u>845,858</u> )	( <u>215,194</u> )	( <u>1,061,052</u> )
合計	<u>(\$ 606,505)</u>	<u>(\$ 199,197)</u>	<u>(\$ 805,702)</u>

4. 本公司營利事業所得稅業經稅捐稽徵機關核定至民國 106 年度。

5. 台灣所得稅法修正案於民國 107 年 2 月 7 日公布生效，營利事業所得稅之稅率自 17%調增至 20%，此修正自民國 107 年度開始適用。本公司業已就此稅率變動評估相關之所得稅影響。

#### (二十五) 每股盈餘

	108 年 度		
	稅後金額	加權平均流通 在外股數(仟股)	每股盈餘 (元)
<u>基本每股盈餘</u>			
歸屬於普通股股東之本期淨利	<u>\$ 11,768,815</u>	<u>546,179</u>	<u>\$ 21.55</u>
<u>稀釋每股盈餘</u>			
歸屬於普通股股東之本期淨利	11,768,815	546,179	
具稀釋作用之潛在普通股之影 響員工分紅	<u>-</u>	<u>287</u>	
歸屬於普通股股東之本期淨利 加潛在普通股之影響	<u>\$ 11,768,815</u>	<u>546,466</u>	<u>\$ 21.54</u>



	107	年	度
	稅後金額	加權平均流通 在外股數(仟股)	每股盈餘 (元)
<u>基本每股盈餘</u>			
歸屬於普通股股東之本期淨利	\$ 10,025,535	546,179	\$ 18.36
<u>稀釋每股盈餘</u>			
歸屬於普通股股東之本期淨利	10,025,535	546,179	
具稀釋作用之潛在普通股之影響 員工分紅	-	578	
歸屬於普通股股東之本期淨利 加潛在普通股之影響	\$ 10,025,535	546,757	\$ 18.34

(二十六) 營業租賃

民國 107 年度適用

1. 出租人

本公司向關係人及非關係人出租土地及辦公大樓所簽訂之租賃合約，租賃期間為 3 年。本公司預計未來各年度之租金收入如下：

	107年12月31日
不超過1年	\$ 188,843
超過1年但不超過5年	184,670
	<u>\$ 373,513</u>

2. 承租人

本公司向關係人及非關係人承租各營業場所房地。民國 107 年度認列 \$41,290 之租金費用為當期損益。本公司預計未來各年度之租金支出如下：

	107年12月31日
不超過1年	\$ 5,897
超過1年但不超過5年	7,371
	<u>\$ 13,268</u>

(二十七) 來自籌資活動之負債之變動

	短期借款	應付股利	租賃負債	來自籌資活動 之負債總額
108年1月1日	\$ 1,880,814	\$ 6,574	\$ -	\$ 1,887,388
籌資現金流量 之變動	70,593	( 6,554,150)	( 5,818)	( 6,489,375)
其他非現金之 變動	-	6,553,944	13,151	6,567,095
108年12月31日	\$ 1,951,407	\$ 6,368	\$ 7,333	\$ 1,965,108

	短期借款	應付股利	租賃負債	來自籌資活動 之負債總額
107年1月1日	\$ 809,713	\$ 6,604	\$ -	\$ 816,317
籌資現金流量 之變動	1,071,101	( 6,554,150)	-	( 5,483,049)
其他非現金之 變動	-	6,554,120	-	6,554,120
107年12月31日	\$ 1,880,814	\$ 6,574	\$ -	\$ 1,887,388

七、關係人交易

(一) 關係人之名稱及關係

關係人名稱	與本公司關係
Toyota Motor Asia Pacific Pte Ltd. (TMAP)	主要管理階層控制之個體
Toyota Motor Manufacturing Turkey Inc.	主要管理階層控制之個體
Toyota Motor Philippines Corp.	主要管理階層控制之個體
Toyota-Motor-Europe-Nv/Sa	主要管理階層控制之個體
Toyota-Motor-Sales-USA	主要管理階層控制之個體
Toyota Auto Body Co., Ltd	主要管理階層控制之個體
Toyota Daihatsu Engineering & Manufacturing Co., Ltd	主要管理階層控制之個體
日本日野自動車工業株式會社	主要管理階層控制之個體
日本豐田自動車株式會社(TMC)	主要管理階層控制之個體
和全保險代理人股份有限公司	主要管理階層控制之個體
和安保險代理人股份有限公司	主要管理階層控制之個體
和裕投資股份有限公司	主要管理階層控制之個體
上海和昕汽車服務諮詢有限公司	子公司
台灣豐田產業機械股份有限公司	子公司
多羅滿汽車零配件股份有限公司	子公司
車美仕股份有限公司(車美仕)	子公司
和勁行銷股份有限公司	子公司
和展投資有限公司	子公司

關係人名稱	與本公司關係
和泰服務行銷股份有限公司	子公司
和泰產物保險股份有限公司	子公司
和泰興業股份有限公司	子公司
和泰聯網股份有限公司	子公司
和通汽車投資有限公司	子公司
和雲行動服務股份有限公司	子公司
和運租車股份有限公司(和運)	子公司
和潤企業股份有限公司	子公司
東部汽車股份有限公司	子公司
長源汽車股份有限公司(長源)	子公司
興聯科技股份有限公司	子公司
三興資訊股份有限公司	關聯企業
大全彩藝工業股份有限公司	關聯企業
台灣橫濱輪胎股份有限公司	關聯企業
國瑞汽車股份有限公司(國瑞)	關聯企業
國都汽車股份有限公司(國都)	關聯企業
北都汽車股份有限公司(北都)	關聯企業
桃苗汽車股份有限公司(桃苗)	關聯企業
中部汽車股份有限公司(中部)	關聯企業
南都汽車股份有限公司(南都)	關聯企業
高都汽車股份有限公司(高都)	關聯企業
蘭揚汽車股份有限公司	關聯企業
和昭實業股份有限公司	關聯企業
和航汽車股份有限公司	關聯企業
和榮汽車股份有限公司	關聯企業
中誠汽車股份有限公司	關聯企業
泛台貨櫃運輸股份有限公司	關聯企業
益台通運股份有限公司	關聯企業
樺台通運股份有限公司	關聯企業

(二) 與關係人間之重大交易事項

1. 營業收入

	<u>108 年 度</u>	<u>107 年 度</u>
(1)商品銷售：		
一關聯企業		
中部	\$ 24,687,620	\$ 21,865,842
桃苗	22,529,225	19,979,421
國都	19,528,719	15,051,068
北都	18,390,880	16,557,920
高都	16,496,040	14,613,035
南都	14,464,154	12,889,691
其他	2,602,809	2,283,547
一子公司	6,340,455	4,314,793
一主要管理階層控制之個體	-	587
	<u>\$ 125,039,902</u>	<u>\$ 107,555,904</u>

本公司銷貨予關係人係按一般交易條件辦理，授信條件請詳附註十三  
(一)重大交易事項相關資訊第7點說明。

	<u>108 年 度</u>	<u>107 年 度</u>
(2)勞務收入		
勞務銷售：		
一關聯企業	\$ 3,235	\$ 3,313
一子公司		
長源	1,419,432	1,258,892
其他	44	30
業務委託收入：		
一關聯企業	15,814	19,167
	<u>\$ 1,438,525</u>	<u>\$ 1,281,402</u>

	<u>108 年 度</u>	<u>107 年 度</u>
(3)利息收入：		
一關聯企業		
中部	\$ 11,391	\$ 10,175
桃苗	10,430	9,284
國都	8,989	6,965
北都	8,538	7,691
其他	15,496	13,836
一子公司	2,008	1,389
	<u>\$ 56,852</u>	<u>\$ 49,340</u>

上列利息收入係因銷貨交易按約定收款期間收款，而自交易日起至收

款日止加計之利息；自民國 105 年 7 月 3 日起至今加計利息之利率為 2.275%。

	<u>108 年 度</u>	<u>107 年 度</u>
(4)租金收入：		
—關聯企業		
國都	\$ 77,862	\$ 84,183
其他	26,582	30,795
—子公司		
長源	71,558	67,867
其他	31,975	33,351
—主要管理階層控制之個體	<u>3,352</u>	<u>3,615</u>
	<u>\$ 211,329</u>	<u>\$ 219,811</u>

本公司依一般市場行情與關係人簽訂租賃合約，並依合約按月收取租金。

	<u>108 年 度</u>	<u>107 年 度</u>
(5)保固收入(帳列保固成本減項)		
—關聯企業		
國瑞	\$ 192,830	\$ 164,505
—子公司	20,352	14,682
—主要管理階層控制之個體		
TMAP	605,492	686,925
其他	<u>2,095</u>	<u>2,221</u>
	<u>\$ 820,769</u>	<u>\$ 868,333</u>

	<u>108 年 度</u>	<u>107 年 度</u>
(6)廣告補助收入及販促物收入(帳列廣告費減項)		
—關聯企業		
國都	\$ 81,360	\$ 70,654
其他	122,537	113,350
—子公司		
車美仕	32,992	-
其他	5,616	16,167
—主要管理階層控制之個體		
TMC	59,353	74,157
其他	<u>6,096</u>	<u>6,688</u>
	<u>\$ 307,954</u>	<u>\$ 281,016</u>

	<u>108 年 度</u>	<u>107 年 度</u>
(7)什項收入		
—關聯企業		
國都	\$ 93,894	\$ 105,219
國瑞	73,509	80,165
其他	81,745	81,047
—子公司		
長源	123,650	127,551
其他	159,716	126,475
—主要管理階層控制之個體	<u>40,432</u>	<u>32,404</u>
	<u>\$ 572,946</u>	<u>\$ 552,861</u>

## 2. 支出

	<u>108 年 度</u>	<u>107 年 度</u>
(1)商品購買：		
—關聯企業		
國瑞	\$ 32,390,170	\$ 35,215,454
其他	839,000	756,633
—子公司	2,141,245	1,509,082
—主要管理階層控制之個體		
TMC	50,513,418	35,713,057
其他	<u>5,599,350</u>	<u>6,421,674</u>
	<u>\$ 91,483,183</u>	<u>\$ 79,615,900</u>

本公司銷售之國產車均係向國瑞購入，進口車及進口零件均係向日本豐田、新加坡豐田及美國豐田等購入，付款條件請參閱附註十三(一)重大交易事項相關資訊第7點說明。

	<u>108 年 度</u>	<u>107 年 度</u>
(2)租金支出：		
—關聯企業		
國瑞	\$ 5,897	\$ 5,926
其他	-	137
—子公司		
和運	16,219	17,754
其他	1,301	1,325
—主要管理階層控制之個體	<u>137</u>	<u>138</u>
	<u>\$ 23,554</u>	<u>\$ 25,280</u>

本公司依一般市場行情與關係人簽訂租賃合約，並依合約按月支付租金。

	<u>108 年 度</u>	<u>107 年 度</u>
(3)保固成本：		
— 關聯企業		
中部	\$ 144,688	\$ 160,103
桃苗	113,318	145,188
國都	102,509	135,570
高都	81,584	100,854
南都	81,521	100,884
其他	85,757	101,451
— 子公司		
長源	154,810	100,302
其他	9,851	13,141
— 主要管理階層控制之個體	632	-
	<u>\$ 774,670</u>	<u>\$ 857,493</u>
	<u>108 年 度</u>	<u>107 年 度</u>
(4)廣告費：		
— 關聯企業	\$ 49,396	\$ 67,818
— 子公司	56,400	27,531
— 主要管理階層控制之個體	22,388	9,101
	<u>\$ 128,184</u>	<u>\$ 104,450</u>

### 3. 應收(付)關係人款項

	<u>108年12月31日</u>	<u>107年12月31日</u>
(1)應收關係人款項：		
— 關聯企業		
中部	\$ 448,873	\$ 439,220
桃苗	340,243	356,004
北都	324,251	350,691
高都	264,540	293,586
國都	255,694	489,181
南都	248,266	251,383
其他	38,843	53,742
— 子公司	288,382	421,210
— 主要管理階層控制之個體	-	61
	<u>\$ 2,209,092</u>	<u>\$ 2,655,078</u>
	<u>108年12月31日</u>	<u>107年12月31日</u>
(2)其他應收關係人款項		
— 關聯企業	\$ 131,978	\$ 361,750
— 子公司	45,927	36,973
— 主要管理階層控制之個體	630	937
	<u>\$ 178,535</u>	<u>\$ 399,660</u>

	<u>108年12月31日</u>	<u>107年12月31日</u>
(3)應付關係人款項：		
—關聯企業		
國瑞	\$ 1,137,609	\$ 343,572
其他	94,245	97,003
—子公司	250,292	293,693
—主要管理階層控制之個體		
TMC	4,786,371	3,942,992
TMAP	254,522	961,284
其他	79,971	24,548
	<u>\$ 6,603,010</u>	<u>\$ 5,663,092</u>
	<u>108年12月31日</u>	<u>107年12月31日</u>
(4)其他應付款		
—關聯企業	\$ 497,428	\$ 500,327
—子公司	72,167	80,069
—主要管理階層控制之個體	123	2,056
	<u>\$ 569,718</u>	<u>\$ 582,452</u>

(三) 關係人提供背書保證情形

	<u>108年12月31日</u>	<u>107年12月31日</u>
—子公司	USD 1,500 仟元	USD 26,500仟元
	TWD -	TWD 921,674

(四) 主要管理階層薪酬資訊

	<u>108 年 度</u>	<u>107 年 度</u>
薪資及其他短期員工福利	\$ 347,297	\$ 308,662
退職後福利	\$ 2,700	\$ -

八、質押之資產

無。

九、重大或有負債及未認列之合約承諾

(一)本公司於民國 107 年 11 月與國恭營造有限公司簽訂合約，以自地委建之方式建造楊梅物流中心車輛整備廠，建造合約總價金為\$519,761，截至民國 109 年 3 月 26 日，尚有\$155,928 未支付。

(二)營業租賃協議，請詳附註六(九)及(二十六)。



(三)截至民國 108 年 12 月 31 日止，本公司與關係人及非關係人所簽訂之重要契約彙總如下：

契約性質	當事人	契約起訖日期	主要內容
總代理契約	日本豐田自動車株式會社	108年1月1日至110年12月31日	在台灣地區販賣進口或國產之豐田車系、日野車系之各型車輛及零配件等。
	日本日野自動車工業株式會社	105年4月1日至110年3月31日(日野車)	
製品買賣契約	國瑞汽車(股)公司	84年7月1日起(日野車)、87年1月1日起(豐田車)除依終止條款規定情形外，持續有效	國瑞汽車公司同意提供其授權製造之車輛及零配件供本公司在台灣地區銷售之用。
經銷契約	國都汽車(股)公司等經銷商	107年5月15日至110年5月14日	授權經銷商在主要販賣區域內，販賣本公司所提供之車輛與零配件、用品等。
業務委託契約	國都汽車(股)公司、國瑞汽車(股)公司及長源汽車(股)公司	98年7月1日起 91年6月1日起 92年1月1日起 除經雙方簽署書面同意終止契約外，持續有效	委託本公司代為處理車輛販售、物流、售前、售後服務及販促管理等事宜。

#### 十、重大之災害損失

無。

#### 十一、重大之期後事項

民國 108 年度盈餘分配案請詳附註六(十八)。

#### 十二、其他

##### (一)資本管理

本公司之資本管理目標，係為保障集團能繼續經營，並考量公司未來資金需求及長期資金規劃，維持最佳資本結構以降低資金成本，以支持企業營運及股東權益之極大化。

## (二) 金融工具

### 1. 金融工具種類

	<u>108年12月31日</u>	<u>107年12月31日</u>
<u>金融資產</u>		
透過損益按公允價值衡量之金融資產		
強制透過損益按公允價值衡量之金融資產	\$ 500,000	\$ 504,171
透過其他綜合損益按公允價值衡量之金融資產		
權益工具	7,804,554	6,563,424
現金及約當現金	1,028,230	131,976
應收票據(含關係人)	8,679	7,842
應收帳款(含關係人)	2,244,364	2,688,343
其他應收款	589,829	766,672
存出保證金(表列「其他非流動資產」)	80,873	39,462
	<u>\$ 12,256,529</u>	<u>\$ 10,701,890</u>
	<u>108年12月31日</u>	<u>107年12月31日</u>
<u>金融負債</u>		
透過損益按公允價值衡量之金融負債		
強制透過損益按公允價值衡量之金融負債	\$ 149,572	\$ 19,047
按攤銷後成本衡量之金融負債		
短期借款	1,951,407	1,880,814
應付帳款(含關係人)	8,317,056	8,302,301
其他應付款	2,514,857	2,637,685
存入保證金(表列「其他非流動負債」)	748	751
	<u>\$ 12,933,640</u>	<u>\$ 12,840,598</u>
租賃負債	<u>\$ 7,333</u>	<u>\$ -</u>

### 2. 風險管理政策

- (1) 本公司日常營運受多項財務風險之影響，包含市場風險(包括匯率風險、利率風險、及價格風險)、信用風險及流動性風險。本公司整體風險管理政策著重於金融市場的不可預測事項，並尋求可降低對本公司財務狀況及財務績效之潛在不利影響。本公司使用多項衍生金融工具以規避特定暴險，請詳附註六(二)。
- (2) 風險管理工作由本公司之財務部門按照董事會核准之政策執行。本公司之財務部門透過與公司營運單位密切合作，負責辨認、評估與規避財務風險。董事會對整體風險管理訂有書面原則，亦對特定範圍與事項提供書面政策，例如匯率風險、利率風險、信用風險、衍生與非衍生金融工具之使用，以及剩餘流動資金之投資。

### 3. 重大財務風險之性質及程度

#### (1) 市場風險

##### 匯率風險

- A. 本公司管理階層已訂定政策，規定管理相對其功能性貨幣之匯率風險。本公司應透過財務部門就其整體匯率風險進行避險。為管理來自未來商業交易及已認列資產與負債之匯率風險，本公司財務部門採用遠期外匯合約進行。當未來商業交易、已認列資產或負債係以非功能性貨幣之外幣計價時，匯率風險便會產生。
- B. 本公司從事之業務涉及若干非功能性貨幣(本公司之功能性貨幣為台幣)，故受匯率波動之影響，具重大匯率波動影響之外幣資產及負債資訊如下：

				108年12月31日		
				外幣(仟元)	匯率	帳面金額 (新台幣)
<b>(外幣:功能性貨幣)</b>						
<u>金融資產</u>						
<u>貨幣性項目</u>						
美金：新台幣	USD	70	29.9800	\$		2,111
日幣：新台幣	JPY	14,582	0.2760			4,025
<u>金融負債</u>						
<u>貨幣性項目</u>						
美金：新台幣	USD	234,435	29.9800	\$		7,028,358
日幣：新台幣	JPY	3,518	0.2760			971
歐元：新台幣	EUR	90	34.3900			3,099
				107年12月31日		
				外幣(仟元)	匯率	帳面金額 (新台幣)
<b>(外幣:功能性貨幣)</b>						
<u>金融資產</u>						
<u>貨幣性項目</u>						
美金：新台幣	USD	114	30.7150	\$		3,489
日幣：新台幣	JPY	24,069	0.2782			6,696
<u>金融負債</u>						
<u>貨幣性項目</u>						
美金：新台幣	USD	184,184	30.7150	\$		5,657,198
日幣：新台幣	JPY	19,870	0.2782			5,528
C. 本公司貨幣性項目因匯率波動具重大影響於民國108年及107年度認列之全部兌換損益(含已實現及未實現)彙總金額分別為\$439,563及\$199,129。						

D. 本公司因重大匯率波動影響之外幣市場風險分析如下：

		108年度		
		敏感度分析		
		變動幅度	影響損益	影響其他 綜合損益
<b>(外幣:功能性貨幣)</b>				
<u>金融資產</u>				
<u>貨幣性項目</u>				
美金：新台幣	1%	\$	21	\$ -
日幣：新台幣	1%		40	-
<u>金融負債</u>				
<u>貨幣性項目</u>				
美金：新台幣	1%	\$	70,284	-
日幣：新台幣	1%		10	-
歐元：新台幣	1%		31	-
		107年度		
		敏感度分析		
		變動幅度	影響損益	影響其他 綜合損益
<b>(外幣:功能性貨幣)</b>				
<u>金融資產</u>				
<u>貨幣性項目</u>				
美金：新台幣	1%	\$	35	\$ -
日幣：新台幣	1%		67	-
<u>金融負債</u>				
<u>貨幣性項目</u>				
美金：新台幣	1%	\$	56,572	-
日幣：新台幣	1%		55	-

#### 價格風險

本公司持有之透過損益按公允價值衡量之金融資產及備供出售金融資產主要為國內類貨幣市場型基金及上市公司股票，均受市場價格波動之影響。

#### (2) 信用風險

- A. 本公司之信用風險係因客戶或金融工具之交易對手無法履行合約義務而導致本公司財務損失之風險，主要來自交易對手無法清償按收款條件支付之應收帳款，及分類為按攤銷後成本衡量與分類為透過其他綜合損益按公允價值衡量與透過損益按公允價值衡量之債務工具投資的合約現金流量。
- B. 本公司建立信用風險之管理，對於往來之銀行及金融機構，設定僅有信用評等良好之機構，始可被接納為交易對象。依內部明定

之授信政策，公司內各營運個體與每一新客戶於訂定付款及提出交貨之條款與條件前，須對其進行管理及信用風險分析。內部風險控管係透過考慮其財務狀況、過往經驗及其他因素，以評估客戶之信用品質。個別風險之限額係董事會依內部或外部之評等而制訂，並定期監控信用額度之使用。

- C. 本公司採用 IFRS 9 提供以下之前提假設，作為判斷自原始認列後金融工具之信用風險是否有顯著增加之依據：
- (A) 當合約款項按約定之支付條款逾期超過 30 天，視為金融資產自原始認列後信用風險已顯著增加。
- (B) 於櫃買中心交易之債券投資，具有任一外部評等機構於資產負債表日評比為投資等級者，視該金融資產為信用風險低。
- D. 本公司採用 IFRS 9 提供前提假設，當合約款項預期無法收回而轉列催收款，視為已發生違約。

(3) 流動性風險

- A. 現金流量預測由本公司之財務部門予以彙總。本公司之財務部門監控公司流動資金需求之預測，確保其有足夠資金得以支應營運需要，並在任何時候維持足夠之未支用的借款承諾額度。
- B. 下表係本公司之非衍生性金融負債，按相關到期日予以分組，非衍生性金融負債係依據資產負債表日至合約到期日之剩餘期間進行分析。下表所揭露之合約現金流量金額係未折現之金額。

非衍生性金融負債：

108年12月31日	1年以內	1至2年內	2年至3年內
短期借款	\$ 1,951,407	\$ -	\$ -
應付帳款	8,317,056	-	-
其他應付款	2,514,857	-	-
租賃負債	5,897	1,474	-

非衍生性金融負債：

107年12月31日	1年以內	1至2年內	2年至3年內
短期借款	\$ 1,880,814	\$ -	\$ -
應付帳款	8,302,301	-	-
其他應付款	2,637,685	-	-

(三) 公允價值資訊

1. 為衡量金融及非金融工具之公允價值所採用評價技術的各等級定義如下：

第一等級：企業於衡量日可取得之相同資產或負債於活絡市場之報價（未經調整）。活絡市場係指有充分頻率及數量之資產或負債交易發生，以在持續基礎上提供定價資訊之市場。本公司投資之上市櫃股票投資及受益憑證等的公允價值皆屬之。

第二等級：資產或負債直接或間接之可觀察輸入值，但包括於第一等級之報價者除外。本公司投資之衍生工具等的公允價值均屬之。

第三等級：資產或負債之不可觀察輸入值。本公司投資之無活絡市場之權益工具投資屬之。

2. 以成本衡量之投資性不動產的公允價值資訊請詳附註六、(十)說明。

3. 非以公允價值衡量之金融工具

包括現金及約當現金、應收票據、應收帳款、其他應收款、短期借款、應付帳款及其他應付款的帳面金額係公允價值之合理近似值。

4. 以公允價值衡量之金融及非金融工具，本公司依資產及負債之性質、特性及風險及公允價值等級之基礎分類，相關資訊如下：

(1) 本公司依資產及負債之性質分類，相關資訊如下：

108年12月31日	第一等級	第二等級	第三等級	合計
資產				
<u>重複性公允價值</u>				
透過損益按公允價值衡量之金融資產				
債券投資	\$ -	\$ 500,000	\$ -	\$ 500,000
透過其他綜合損益按公允價值衡量之金融資產				
權益證券	7,524,278	-	280,276	7,804,554
合計	<u>\$ 7,524,278</u>	<u>\$ 500,000</u>	<u>\$ 280,276</u>	<u>\$ 8,304,554</u>
負債				
<u>重複性公允價值</u>				
透過損益按公允價值衡量之金融負債				
遠期外匯合約	\$ -	\$ 149,572	\$ -	\$ 149,572
107年12月31日	第一等級	第二等級	第三等級	合計
資產				
<u>重複性公允價值</u>				
透過損益按公允價值衡量之金融資產				
債券投資	\$ -	\$ 500,000	\$ -	\$ 500,000
遠期外匯合約	-	4,171	-	4,171
透過其他綜合損益按公允價值衡量之金融資產				
權益證券	6,311,910	-	251,514	6,563,424
合計	<u>\$ 6,311,910</u>	<u>\$ 504,171</u>	<u>\$ 251,514</u>	<u>\$ 7,067,595</u>
負債				
<u>重複性公允價值</u>				
透過損益按公允價值衡量之金融負債				
遠期外匯合約	\$ -	\$ 19,047	\$ -	\$ 19,047

5. 本公司用以衡量公允價值所使用之方法及假設說明如下：

(1) 本公司採用市場報價作為公允價輸入值(即第一等級)者，依工具之特性分列如下：

市場報價	上市(櫃)公司股票	開放型基金
	收盤價	淨值
(2) 除上述有活絡市場之金融工具外，其餘金融工具之公允價值係以評價技術或參考交易對手報價取得。透過評價技術所取得之公允價值可參照其他實質上條件及特性相似之金融工具之現時公允價值、現金流量折現法或以其他評價技術，包括以個體資產負債表日可取得之市場資訊運用模型計算而得。		
(3) 當評估非標準化且複雜性較低之金融工具時，例如無活絡市場之債務工具、利率交換合約、換匯合約及選擇權，本公司採用廣為市場參與者使用之評價技術。此類金融工具之評價模型所使用之參數通常為市場可觀察資訊。		
(4) 本公司將信用風險評價調整納入金融工具及非金融工具公允價值計算考量，以分別反映交易對手信用風險及本公司信用品質。		

6. 民國 108 年及 107 年度無第一等級與第二等級間之任何移轉。

7. 下表列示民國 108 年及 107 年度第三等級之變動：

	108年	107年
	權益證券	權益證券
1月1日	\$ 251,514	\$ 243,265
帳列透過其他綜合損益按公允價值衡量之權益工具投資未實現評價損益	28,762	8,249
12月31日	\$ 280,276	\$ 251,514

8. 本公司對於公允價值歸類於第三等級之評價流程係由財務部門負責進行金融工具之獨立公允價值驗證，藉獨立來源資料使評價結果貼近市場狀態、確認資料來源係獨立、可靠、與其他資源一致以及代表可執行價格，並定期校準評價模型、進行回溯測試、更新評價模型所需輸入值及資料及其他任何必要之公允價值調整，以確保評價結果係屬合理。

9. 有關屬第三等級公允價值衡量項目所使用評價模型之重大不可觀察輸入值之量化資訊及重大不可觀察輸入值變動之敏感度分析說明如下：

	108年12月31日	評價技術	重大不可觀察輸入值	區間(加權平均)	輸入值與公允價值關係
	公允價值				
非衍生權益工具： 非上市櫃公司股票	\$ 280,276	資產法、可類比上市上櫃公司法	淨資產價值、本益比乘數		- 乘數及控制權溢價愈高，公允價值愈高
	107年12月31日	評價技術	重大不可觀察輸入值	區間(加權平均)	輸入值與公允價值關係
非衍生權益工具： 非上市櫃公司股票	\$ 251,514	資產法、可類比上市上櫃公司法	淨資產價值、本益比乘數		- 乘數及控制權溢價愈高，公允價值愈高

10. 本公司經審慎評估選擇採用之評價模型及評價參數，因此對公允價值衡量係屬合理，惟當使用不同之評價模型或評價參數可能導致評價之結果不同。針對分類為第三等級之金融資產及金融負債，若評價參數增加或減少 1%，則對 108 年及 107 年 12 月 31 日之其他綜合損益無重大影響。

### 十三、附註揭露事項

本公司民國 108 年度重大交易事項相關資訊列示如下(有關被投資公司應揭露資訊，係依各該被投資公司經會計師查核之財務報表揭露編製，且下列與子公司間交易事項，於編製個體財務報表時皆已沖銷，以下揭露資訊係供參考。):

#### (一)重大交易事項相關資訊

1. 資金貸與他人：請詳附表一。
2. 為他人背書保證：請詳附表二。
3. 期末持有有價證券情形（不包含投資子公司、關聯企業及合資控制部分）：請詳附表三。
4. 累積買進或賣出同一有價證券之金額達新台幣三億元或實收資本額百分之二十以上：請詳附表四。
5. 取得不動產之金額達新台幣三億元或實收資本額百分之二十以上：請詳附表五。
6. 處分不動產之金額達新台幣三億元或實收資本額百分之二十以上：無。
7. 與關係人進、銷貨之金額達新台幣一億元或實收資本額百分之二十以上：請詳附表六。
8. 應收關係人款項達新台幣一億元或實收資本額百分之二十以上：請詳附表七。
9. 從事衍生工具交易：

截至民國108年12月31日止，尚未到期之衍生性金融商品交易如下：

持有衍生性商品之公司	衍生性金融商品	合約金額(仟元)	到期日	帳面價值	公平價值
和泰汽車股份有限公司	遠期外匯合約	USD 404,846	109/1/7~ 109/5/14	\$(149,572)	(\$ 149,572)
和泰產物保險股份有限公司	換匯合約	USD 21,950	109/1/6~ 109/3/2	9,346	9,346
和潤企業股份有限公司	換匯換利交易	USD 200,000	109/3/13~ 110/9/17	( 36,509)	( 36,509)
和運國際租賃有限公司	換匯換利交易	USD 18,000	110/6/18	5,349	5,349

10. 母公司與子公司及各子公司間之業務關係及重要交易往來情形及金額：請詳附表八。

#### (二)轉投資事業相關資訊

被投資公司名稱、所在地區等相關資訊（不包含大陸被投資公司）：請詳附表九。



### (三) 大陸投資資訊

1. 基本資料：請詳附表十。
2. 直接或間接經由第三地區事業與轉投資大陸之被投資公司所發生之重大交易事項：
  - (1) 進貨金額及百分比與相關應付款項之期末餘額百分比：無。
  - (2) 銷貨金額及百分比與相關應收款項之期末餘額百分比：無。
  - (3) 財產交易金額及其所產生之損益數額：無。
  - (4) 票據背書、保證或提供擔保品之期末餘額及其目的：請詳附表二。
  - (5) 資金融通之最高餘額、期末餘額、利率區間及當期利息總額：請詳附表一。
  - (6) 其他對當期損益或財務狀況有重大影響之交易事項，如勞務之提供或收受等：無。

### 十四、營運部門資訊

不適用。

## 和泰汽車股份有限公司

## 資金貸與他人

民國108年1月1日至12月31日

附表一

單位：新台幣仟元

(除特別註明者外)

編號	貸出資金之公司	貸與對象	往來項目	是否為關係人	本期最高金額	期末餘額	實際動支金額	利率區間	資金貸與性質	業務往來金額	有短期融通資金必要之原因	提列備抵呆帳金額	擔保品		對個別對象資金貸與限額	資金貸與總限額	備註
													名稱	價值			
1	上海和裕豐田汽車服務有限公司	和通汽車投資有限公司	其他應收款	Y	\$ 206,388	\$ 193,198	\$ 21,466	2.15%	短期融通資金	-	營業週轉	\$ -	無	-	\$ 289,942	\$ 289,942	註2
2	上海和凌汽車服務有限公司	和通汽車投資有限公司	其他應收款	Y	412,777	386,396	72,986	2.15%	短期融通資金	-	營業週轉	-	無	-	609,951	609,951	〃
3	上海和展汽車服務有限公司	和通汽車投資有限公司	其他應收款	Y	137,592	128,799	-	2.15%	短期融通資金	-	營業週轉	-	無	-	165,023	165,023	〃
4	上海楊浦和凌雷克薩斯汽車銷售服務有限公司	和通汽車投資有限公司	其他應收款	Y	169,697	158,851	111,196	2.15%	短期融通資金	-	營業週轉	-	無	-	434,459	434,459	〃
5	重慶和凌雷克薩斯汽車銷售服務有限公司	和通汽車投資有限公司	其他應收款	Y	299,185	279,063	191,480	2.15%	短期融通資金	-	營業週轉	-	無	-	392,874	392,874	〃
6	天津和裕豐田汽車銷售服務有限公司	和通汽車投資有限公司	其他應收款	Y	91,728	85,866	18,032	2.15%	短期融通資金	-	營業週轉	-	無	-	179,359	179,359	〃
7	唐山和凌雷克薩斯汽車銷售服務有限公司	和通汽車投資有限公司	其他應收款	Y	238,493	223,251	114,201	2.15%	短期融通資金	-	營業週轉	-	無	-	311,690	311,690	〃
8	南昌和凌雷克薩斯汽車銷售服務有限公司	和通汽車投資有限公司	其他應收款	Y	238,493	223,251	130,086	2.15%	短期融通資金	-	營業週轉	-	無	-	340,740	340,740	〃
9	襄庄和裕豐田汽車銷售服務有限公司	和通汽車投資有限公司	其他應收款	Y	115,071	107,332	37,352	2.15%	短期融通資金	-	營業週轉	-	無	-	210,222	210,222	〃
10	天津和展汽車服務有限公司	和通汽車投資有限公司	其他應收款	Y	137,592	128,799	85,866	2.15%	短期融通資金	-	營業週轉	-	無	-	272,257	272,257	〃
11	天津和凌雷克薩斯汽車銷售服務有限公司	和通汽車投資有限公司	其他應收款	Y	206,388	193,198	117,207	2.15%	短期融通資金	-	營業週轉	-	無	-	408,518	408,518	〃
12	上海和冕汽車科技有限公司	和通汽車投資有限公司	其他應收款	Y	596,233	558,127	-	2.15%	短期融通資金	-	營業週轉	-	無	-	974,614	974,614	〃
13	上海廣心文化傳媒有限公司	和通汽車投資有限公司	其他應收款	Y	5,984	5,152	-	2.15%	短期融通資金	-	營業週轉	-	無	-	8,782	8,782	〃
14	上海和乾物流設備貿易有限公司	和通汽車投資有限公司	其他應收款	Y	91,728	85,866	51,949	2.15%	短期融通資金	-	營業週轉	-	無	-	152,862	152,862	〃
15	上海和昕汽車服務諮詢有限公司	和通汽車投資有限公司	其他應收款	Y	3,669	3,435	-	2.15%	短期融通資金	-	營業週轉	-	無	-	4,525	4,525	〃
16	天津和德國際貿易有限公司	和通汽車投資有限公司	其他應收款	Y	22,015	20,608	-	2.15%	短期融通資金	-	營業週轉	-	無	-	87,125	87,125	〃
17	襄庄和萬汽車銷售服務有限公司	和通汽車投資有限公司	其他應收款	Y	10,090	9,445	-	2.15%	短期融通資金	-	營業週轉	-	無	-	42,382	42,382	〃
18	和通汽車投資有限公司	上海和展汽車服務有限公司	其他應收款	Y	128,419	120,212	75,304	3.35%	短期融通資金	-	營業週轉	-	無	-	5,673,713	11,347,425	註3
18	和通汽車投資有限公司	南昌和凌雷克薩斯汽車銷售服務有限公司	其他應收款	Y	192,629	180,318	-	3.35%	短期融通資金	-	營業週轉	-	無	-	5,673,713	11,347,425	〃
18	和通汽車投資有限公司	天津和裕豐田汽車銷售服務有限公司	其他應收款	Y	160,524	150,265	-	3.35%	短期融通資金	-	營業週轉	-	無	-	5,673,713	11,347,425	〃
18	和通汽車投資有限公司	天津和展汽車服務有限公司	其他應收款	Y	128,419	120,212	-	3.35%	短期融通資金	-	營業週轉	-	無	-	5,673,713	11,347,425	〃
18	和通汽車投資有限公司	上海和裕豐田汽車服務有限公司	其他應收款	Y	146,765	137,385	-	3.35%	短期融通資金	-	營業週轉	-	無	-	5,673,713	11,347,425	〃
18	和通汽車投資有限公司	上海和凌汽車服務有限公司	其他應收款	Y	481,573	450,795	-	3.35%	短期融通資金	-	營業週轉	-	無	-	5,673,713	11,347,425	〃
18	和通汽車投資有限公司	重慶和凌雷克薩斯汽車銷售服務有限公司	其他應收款	Y	399,017	373,516	-	3.35%	短期融通資金	-	營業週轉	-	無	-	5,673,713	11,347,425	〃
18	和通汽車投資有限公司	唐山和凌雷克薩斯汽車銷售服務有限公司	其他應收款	Y	299,185	279,063	-	3.35%	短期融通資金	-	營業週轉	-	無	-	5,673,713	11,347,425	〃

編號	貸出資金之公司	貸與對象	往來項目	是否為關係人	本期最高金額	期末餘額	實際動支金額	利率區間	資金貸與性質	業務往來金額	有短期融通資金必要之原因	提列備抵呆帳金額	擔保品		對個別對象資金貸與限額	資金貸與總限額	備註
													名稱	價值			
18	和通汽車投資有限公司	襄庄和裕豐田汽車銷售服務有限公司	其他應收款	Y	128,419	120,212	-	3.35%	短期融通資金	-	營業週轉	-	無	-	5,673,713	11,347,425	註3
18	和通汽車投資有限公司	天津和凌雷克薩斯汽車銷售服務有限公司	其他應收款	Y	307,289	287,650	-	3.35%	短期融通資金	-	營業週轉	-	無	-	5,673,713	11,347,425	"
18	和通汽車投資有限公司	上海和乾物流設備貿易有限公司	其他應收款	Y	23,014	21,466	-	3.35%	短期融通資金	-	營業週轉	-	無	-	5,673,713	11,347,425	"
18	和通汽車投資有限公司	上海楊浦和凌雷克薩斯汽車銷售服務有限公司	其他應收款	Y	197,216	184,611	-	3.35%	短期融通資金	-	營業週轉	-	無	-	5,673,713	11,347,425	"
18	和通汽車投資有限公司	上海和冕汽車科技有限公司	其他應收款	Y	138,085	128,799	28,808	3.35%	短期融通資金	-	營業週轉	-	無	-	5,673,713	11,347,425	"
18	和通汽車投資有限公司	上海和農汽車科技有限公司	其他應收款	Y	268,763	251,586	-	3.35%	短期融通資金	-	營業週轉	-	無	-	5,673,713	11,347,425	"
18	和通汽車投資有限公司	上海廣心文化傳媒有限公司	其他應收款	Y	4,586	4,293	-	3.35%	短期融通資金	-	營業週轉	-	無	-	5,673,713	11,347,425	"
18	和通汽車投資有限公司	上海和昕汽車服務諮詢有限公司	其他應收款	Y	4,586	4,293	-	3.35%	短期融通資金	-	營業週轉	-	無	-	5,673,713	11,347,425	"
18	和通汽車投資有限公司	天津和德國際貿易有限公司	其他應收款	Y	91,728	85,866	-	3.35%	短期融通資金	-	營業週轉	-	無	-	5,673,713	11,347,425	"
18	和通汽車投資有限公司	襄庄和萬汽車銷售服務有限公司	其他應收款	Y	22,932	21,466	-	3.35%	短期融通資金	-	營業週轉	-	無	-	5,673,713	11,347,425	"
18	和通汽車投資有限公司	和運國際租賃有限公司	其他應收款	Y	230,142	-	-	3.85%	短期融通資金	-	營業週轉	-	無	-	5,673,713	11,347,425	"
19	和運國際租賃有限公司	和運(上海)商業保理有限公司	其他應收款	Y	223,681	-	-	5.44%	短期融通資金	-	營業週轉	-	無	-	3,280,049	6,560,098	註4

註1：本公司資金貸與他人總額以不超過股東權益總額百分之二十為限及對單一企業以不超過股東權益總額百分之十為限。

註2：資金貸與公司與受資金貸與公司，同為本公司直接及間接持有表決權股份百分之百之國外公司時，資金貸與金額以不超過資金貸與公司淨值之百分之百為限。

註3：和通汽車投資有限公司資金貸與同為本公司直接及間接持有表決權股份百分之百之國外公司時，資金貸與他人總額以不超過股東權益總額百分之二百為限及對單一企業以不超過股東權益總額百分一百為限。

註4：和運國際租賃有限公司資金貸與同為和潤企業(股)公司直接及間接持有表決權股份百分之百之國外公司時，資金貸與他人總額以不超過股東權益總額百分之二百為限及對單一企業以不超過股東權益總額百分一百為限。

和泰汽車股份有限公司  
為他人背書保證  
民國108年1月1日至12月31日

附表二

單位：新台幣仟元

(除特別註明者外)

編號	背書保證者 公司名稱	被背書保證對象		對單一企業 背書保證限額	本期最高 背書保證餘額	期末背書 保證餘額	實際動支金額	以財產擔保 之背書保證 金額	累計背書保證金額 佔最近期財務報表 淨值之比率	背書保證 最高限額	屬母公司對 子公司背書 保證	屬子公司對 母公司背書 保證	屬對大陸地 區背書保證	備註
		公司名稱	關係											
0	和泰汽車股份有限公司	上海和乾物流設備貿易有限公司	註5.2	\$ 17,559,561	\$ 47,400	\$ 44,970	\$ -	\$ -	0.08%	\$ 29,265,936	Y	N	Y	註1
0	和泰汽車股份有限公司	天津和展汽車服務有限公司	註5.2	17,559,561	142,200	-	-	-	0.00%	29,265,936	Y	N	Y	註1
0	和泰汽車股份有限公司	上海和展汽車服務有限公司	註5.2	17,559,561	142,200	-	-	-	0.00%	29,265,936	Y	N	Y	註1
0	和泰汽車股份有限公司	上海和裕豐田汽車服務有限公司	註5.2	17,559,561	173,800	-	-	-	0.00%	29,265,936	Y	N	Y	註1
0	和泰汽車股份有限公司	天津和裕豐田汽車銷售服務有限公司	註5.2	17,559,561	189,600	-	-	-	0.00%	29,265,936	Y	N	Y	註1
0	和泰汽車股份有限公司	襄莊和裕豐田汽車銷售服務有限公司	註5.2	17,559,561	142,200	-	-	-	0.00%	29,265,936	Y	N	Y	註1
1	和潤企業股份有限公司	和運國際租賃有限公司	註5.2	20,470,639	3,682,274	3,434,627	1,337,787	-	16.78%	20,470,639	Y	N	Y	註2
1	和潤企業股份有限公司	和運(上海)商業保理有限公司	註5.2	20,470,639	522,077	321,631	219,141	-	1.57%	20,470,639	Y	N	Y	註2
2	台灣豐田產業機械股份有限公司	上海和乾物流設備貿易有限公司	註5.2	293,252	31,600	29,980	-	-	3.07%	488,753	Y	N	Y	註3
3	和運租車股份有限公司	和雲行動服務股份有限公司	註5.2	2,848,089	1,600,000	1,600,000	930,000	-	42.13%	3,037,962	Y	N	N	註4

註1：本公司背書保證責任總額以不超過股東權益總額之百分之五十為限額，而對單一企業背書保證則以不超過股東權益總額之百分之三十為限額。

註2：和潤企業(股)公司背書保證責任總額以不超過股東權益總額之百分之一百為限，而對單一企業背書保證則以不超過股東權益總額之百分之一百為限。淨值以最近期經會計師查核簽證或核閱之財務報表所載為準。

註3：台灣豐田產業機械(股)公司背書保證責任總額以不超過股東權益總額之百分之五十為限額，而對單一企業背書保證則以不超過股東權益總額之百分之三十為限額。

註4：和運租車(股)公司背書保證責任總額以不超過股東權益總額之百分之八十為限，而對單一企業背書保證則以不超過股東權益總額之百分之七十五為限。

註5：背書保證與被背書保證之關係

1. 公司直接及間接按持有表決權之股份超過百分之五十之公司。
2. 公司直接及間接按持有表決權之股份達百分之九十以上之公司。

## 和泰汽車股份有限公司

期末持有有價證券情形(不包含投資子公司、關聯企業及合資控制部分)

民國108年1月1日至12月31日

附表三

單位：新台幣仟元

(除特別註明者外)

持有之公司	有價證券種類及名稱	與有價證券發行人之關係	帳列科目	期 末				備註	
				股 數	帳面金額	持股比例	公允價值		
和泰汽車股份有限公司	股票－兆豐金控(股)公司	無	透過其他綜合損益按公允價值衡量之金融資產－非流動	20,617,157	\$ 630,885	0.15%	\$ 630,885		
	－日本豐田自動車株式會社	略	透過其他綜合損益按公允價值衡量之金融資產－非流動	3,191,200	6,794,269	0.10%	\$ 6,794,269		
	－士林電機廠(股)公司等	無	透過其他綜合損益按公允價值衡量之金融資產－非流動	略	99,124	0.00%~0.42%	\$ 99,124		
	泰安產物保險(股)公司等	略	透過其他綜合損益按公允價值衡量之金融資產－非流動	略	280,276	0.42%~3.10%	\$ 280,276		
	南山人壽無到期日次順位公司債	無	透過損益按公允價值衡量之金融資產－非流動	略	500,000	-	\$ 500,000		
				金融資產評價調整		-		-	
			合計		\$ 500,000		\$ 500,000		
和展投資有限公司	和安保險代理人股份有限公司等	略	透過其他綜合損益按公允價值衡量之金融資產－非流動	略	\$ 2,982	0.50%	\$ 2,982		
	受益憑證－富蘭克林華美貨幣市場基金	不適用	透過損益按公允價值衡量之金融資產－流動	29,391,924	\$ 305,000	-	\$ 305,062		
	－保德信貨幣市場基金	不適用	透過損益按公允價值衡量之金融資產－流動	22,482,807	\$ 357,000	-	\$ 357,065		
				金融資產評價調整		\$ 127			
				合計		\$ 662,127		\$ 662,127	
台灣豐田產業機械股份有限公司	受益憑證－富蘭克林華美貨幣市場基金	不適用	透過損益按公允價值衡量之金融資產－流動	46,595,533	\$ 476,728	-	\$ 483,620		
			金融資產評價調整		6,892		-		
			合計		\$ 483,620		\$ 483,620		
車美仕股份有限公司	和安保險代理人股份有限公司等	略	透過其他綜合損益按公允價值衡量之金融資產－非流動	略	\$ 3,203	0.01%~0.50%	\$ 3,203		
	受益憑證－富蘭克林華美貨幣市場基金	不適用	透過損益按公允價值衡量之金融資產－流動	11,642,842	120,000	-	120,842		
	－中國信託華盈貨幣市場基金	不適用	透過損益按公允價值衡量之金融資產－流動	9,073,865	100,220	-	100,377		
				金融資產評價調整		999		-	
				合計		\$ 221,219		\$ 221,219	
和泰興業股份有限公司	股票－第一金融控股股份有限公司等	略	透過其他綜合損益按公允價值衡量之金融資產－非流動	略	\$ 1,436	-	\$ 1,436		
	和安保險代理人股份有限公司等	略	透過其他綜合損益按公允價值衡量之金融資產－非流動	略	3,203	0.01%~0.51%	3,203		
	統一美元100%保本結構型商品85號	不適用	透過損益按公允價值衡量之金融資產－流動	略	190,543	-	190,936		
				金融資產評價調整		393		-	
			合計		\$ 190,936		\$ 190,936		
和泰服務行銷股份有限公司	倍適得電器股份有限公司	無	透過其他綜合損益按公允價值衡量之金融資產－非流動	11,974	\$ -	0.11%	\$ -		
	受益憑證－台銀貨幣型基金	不適用	透過損益按公允價值衡量之金融資產－流動	2,527,891	30,000	-	30,378		
				金融資產評價調整		378			
			合計		\$ 30,378		\$ 30,378		
和潤企業股份有限公司	和安保險代理人股份有限公司等	略	透過其他綜合損益按公允價值衡量之金融資產－非流動	略	\$ 2,982	0.50%	\$ 2,982		
和運租車股份有限公司	和安保險代理人股份有限公司等	略	透過其他綜合損益按公允價值衡量之金融資產－非流動	略	\$ 2,982	0.50%	\$ 2,982		
和泰聯網股份有限公司	受益憑證－富蘭克林華美貨幣市場基金	不適用	透過損益按公允價值衡量之金融資產－流動	3,025,660	\$ 31,000	-	\$ 31,404		
			金融資產評價調整		404		-		
			合計		\$ 31,404		\$ 31,404		
和勁行銷股份有限公司	受益憑證－富蘭克林華美貨幣市場基金	不適用	透過損益按公允價值衡量之金融資產－非流動	4,827,821	\$ 50,000	-	\$ 50,108		
			金融資產評價調整		108		-		
			合計		\$ 50,108		\$ 50,108		
Shanghai Ho-Yu (BVI) Investment Co., Ltd.	YU-TU(BVI)Finance Investment Corporation	無	透過其他綜合損益按公允價值衡量之金融資產－非流動	略	\$ 22,939	10.48%	\$ 22,939		

註：和泰產物保險股份有限公司因屬保險業得免揭露。

和泰汽車股份有限公司

累積買進或賣出同一有價證券之金額達新台幣三億元或實收資本額百分之二十以上

民國108年1月1日至12月31日

附表四

單位：新台幣仟元

(除特別註明者外)

買、賣之公司	有價證券種類及名稱	帳列科目	交易對象	關係	期初		買入		賣出				期 末	
					股數	金額	股數	金額	股數	售價	帳面成本	處分損益	股數	金額
和泰興業股份有限公司	統一美元100%保本結構型商品	透過損益按公允價值衡量之金融資產-流動	不適用	不適用	-	\$ 95,943	-	\$ 728,331	-	\$ 636,073	\$ 633,731	\$ 2,342	-	\$ 190,543
和展投資有限公司	富蘭克林華美貨幣市場基金	透過損益按公允價值衡量之金融資產-流動	不適用	不適用	10,886,345	\$ 112,140	32,290,447	\$ 335,000	13,784,868	\$ 142,724	\$ 142,140	\$ 584	29,391,924	\$ 305,000
和展投資有限公司	保德信貨幣市場基金	透過損益按公允價值衡量之金融資產-流動	不適用	不適用	-	\$ -	22,482,807	\$ 357,000	-	\$ -	\$ -	\$ -	22,482,807	\$ 357,000
和泰汽車股份有限公司	Shanghai Ho-Yu (BVI) Investment Co., Ltd	採用權益法之投資	Shanghai Ho-Yu (BVI) Investment Co., Ltd	子公司	-	\$ -	-	\$ -	-	\$ -	\$ -	\$ -	-	\$ -

註：和泰產物保險股份有限公司因屬保險業得免揭露。

和泰汽車股份有限公司

取得不動產之金額達新台幣三億元或實收資本額百分之二十以上

民國108年1月1日至12月31日

附表五

單位：新台幣仟元

(除特別註明者外)

取得不動產之公司	財產名稱	事實發生日	交易金額	價款支付情形	交易對象	關係	交易對象為關係人者，其前次移轉資料				價格決定之參考依據	取得目的及使用情形	其他約定事項
							所有人	與發行人之關係	移轉日期	金額			
和泰服務行銷股份有限公司	新北市土城區沛陂段24、34、34-1地號	108.8.2	\$ 540,000	\$ 540,000	三崧貿易有限公司	非關係人	-	-	-	-	專業估價機構之估價金額及市場行情等	未來營運需求	無

註1：所取得之資產依規定應鑑價者，應於「價格決定之參考依據」欄中註明鑑價結果。

註2：實收資本額係指母公司之實收資本額。發行人股票無面額或每股面額非屬新臺幣十元者，有關實收資本額百分之二十之交易金額規定，以資產負債表歸屬於母公司業主之權益百分之十計算之。

註3：事實發生日，係指交易簽約日、付款日、委託成交日、過戶日、董事會決議日或其他足資確定交易對象及交易金額之日等日期孰前者。

和泰汽車股份有限公司

與關係人進、銷貨之金額達新台幣一億元或實收資本額百分之二十以上

民國108年1月1日至12月31日

附表六

單位：新台幣仟元

(除特別註明者外)

進(銷)貨之公司	交易對象名稱	關係	交易情形				交易條件與一般交易不同之情形及原因		應收(付)票據、帳款		備註
			進(銷)貨	金額	佔總進(銷)貨之比率	授信期間	單價	授信期間	餘額	佔總應收(付)票據、帳款之比率	
和泰汽車股份有限公司	中部汽車(股)公司	關聯企業	銷 貨	\$ 24,687,620	20%	週結7天收款，並自交易日起按一般利率計息	正常	正常	\$ 448,873	20%	
和泰汽車股份有限公司	桃苗汽車(股)公司	關聯企業	銷 貨	22,529,225	18%	週結7天收款，並自交易日起按一般利率計息	正常	正常	340,243	15%	
和泰汽車股份有限公司	國都汽車(股)公司	關聯企業	銷 貨	19,528,719	16%	週結7天收款，並自交易日起按一般利率計息	正常	正常	255,694	12%	
和泰汽車股份有限公司	北都汽車(股)公司	關聯企業	銷 貨	18,390,880	15%	週結7天收款，並自交易日起按一般利率計息	正常	正常	324,251	15%	
和泰汽車股份有限公司	高都汽車(股)公司	關聯企業	銷 貨	16,496,040	13%	週結7天收款，並自交易日起按一般利率計息	正常	正常	264,540	12%	
和泰汽車股份有限公司	南都汽車(股)公司	關聯企業	銷 貨	14,464,154	12%	週結7天收款，並自交易日起按一般利率計息	正常	正常	248,266	11%	
和泰汽車股份有限公司	長源汽車(股)公司	子公司	銷 貨	2,663,928	2%	週結7天收款，並自交易日起按一般利率計息	進口大車及零件均售予該公司，故不適用	正常	181,879	8%	
和泰汽車股份有限公司	蘭揚汽車(股)公司	關聯企業	銷 貨	2,576,511	2%	週結7天收款，並自交易日起按一般利率計息	正常	正常	36,973	2%	
和泰汽車股份有限公司	東部汽車(股)公司	子公司	銷 貨	2,187,417	2%	週結7天收款，並自交易日起按一般利率計息	正常	正常	41,472	2%	
和泰汽車股份有限公司	和運租車(股)公司	子公司	銷 貨	1,015,101	1%	即期收款	正常	正常	51,183	2%	
和泰汽車股份有限公司	和雲行動服務(股)公司	子公司	銷 貨	512,354	-	即期收款	正常	正常	-	-	
和泰汽車股份有限公司	車美仕(股)公司	子公司	銷 貨	124,227	-	即期收款	正常	正常	12,919	1%	
和泰汽車股份有限公司	日本豐田自動車株式會社	主要管理階層控制之個體	進 貨	50,513,418	43%	月結15天付款	係進口車主要供應商，故不適用	正常	( 4,786,371)	58%	
和泰汽車股份有限公司	國瑞汽車(股)公司	關聯企業	進 貨	32,390,170	28%	週結7天付款，並自交易日起按一般利率計息	係國產車主要供應商，故不適用	正常	( 1,137,609)	14%	



進(銷)貨之公司	交易對象名稱	關係	交易情形				交易條件與一般交易不同之情形及原因		應收(付)票據、帳款		備註
			進(銷)貨	金額	佔總進(銷)貨之比率	授信期間	單價	授信期間	餘額	佔總應收(付)票據、帳款之比率	
和泰汽車股份有限公司	Toyota Motor Asia Pacific Pte Ltd.	主要管理階層控制之個體	進貨	3,104,647	3%	月結15天付款	係零件主要供應商，故不適用	正常	( 254,522)	3%	
和泰汽車股份有限公司	車美仕(股)公司	子公司	進貨	2,139,978	2%	月結16天付款	係小型車部分配件主要供應商，故不適用	正常	( 250,172)	3%	
和泰汽車股份有限公司	Toyota Motor Europe-NV/SA	主要管理階層控制之個體	進貨	1,951,519	2%	月結15天付款	係進口大車及零件主要供應商，故不適用	正常	( 41,134)	-	
和泰汽車股份有限公司	台灣橫濱輪胎(股)公司	關聯企業	進貨	828,352	1%	月結16天付款	係車輛輪胎主要供應商，故不適用	正常	( 93,426)	1%	
和泰汽車股份有限公司	日本日野自動車工業株式會社	主要管理階層控制之個體	進貨	313,764	-	月結15天付款	係進口車主要供應商，故不適用	正常	( 1,263)	-	
和泰汽車股份有限公司	Toyota Motor Sales-USA	主要管理階層控制之個體	進貨	152,573	-	月結15天付款	係進口車主要供應商，故不適用	正常	-	-	
長源汽車股份有限公司	和昭實業(股)公司	關聯企業	銷貨	640,044	4%	14天收款	正常	正常	31,054	2%	
長源汽車股份有限公司	和運租車(股)公司	關聯企業	銷貨	484,796	3%	即期收款	正常	正常	-	-	
長源汽車股份有限公司	蘭揚汽車(股)公司	關聯企業	銷貨	213,172	1%	7天收款	正常	正常	11,991	1%	
長源汽車股份有限公司	國瑞汽車(股)公司	關聯企業	進貨	10,235,502	73%	7天付款	係國產車主要供應商，故不適用	不適用	( 54,301)	13%	
長源汽車股份有限公司	和泰汽車(股)公司	為其最終母公司	進貨	2,663,928	19%	週結7天付款，並自交易日起按一般利率計息	係進口大車及零件主要供應商，故不適用	不適用	( 181,879)	42%	
車美仕股份有限公司	和泰汽車(股)公司	為其最終母公司	銷貨	2,139,978	32%	月結16天收款	正常	正常	250,172	22%	
車美仕股份有限公司	國瑞汽車(股)公司	關聯企業	銷貨	612,671	9%	月結10日收款	正常	正常	144,901	13%	
車美仕股份有限公司	中揚汽車(股)公司	關聯企業	銷貨	553,305	8%	次月35日收款	正常	正常	126,401	11%	
車美仕股份有限公司	旺孚企業(股)公司	關聯企業	銷貨	499,035	8%	次月35日收款	正常	正常	102,875	9%	
車美仕股份有限公司	創新汽車零配件(股)公司	關聯企業	銷貨	443,681	7%	次月25日收款	正常	正常	76,721	7%	
車美仕股份有限公司	南一汽車(股)公司	關聯企業	銷貨	340,014	5%	次月40日收款	正常	正常	77,135	7%	
車美仕股份有限公司	昶冠物流(股)公司	關聯企業	銷貨	290,584	4%	月結40日收款	正常	正常	64,797	6%	
車美仕股份有限公司	通友汽車(股)公司	關聯企業	銷貨	245,099	4%	次月40日收款	正常	正常	62,141	6%	
車美仕股份有限公司	Toyota South Africa Motors (Pty) Ltd.	主要管理階層控制之個體	銷貨	147,392	2%	月結15日付款	正常	正常	246	-	
車美仕股份有限公司	興聯科技(股)公司	子公司	進貨	473,711	9%	月結10日付款	正常	正常	( 64,276)	9%	
車美仕股份有限公司	和泰汽車(股)公司	為其最終母公司	進貨	124,227	2%	月結10日付款	正常	正常	( 12,919)	2%	
和潤企業股份有限公司	中部汽車(股)公司	關聯企業	進貨	5,954,803	12%	即期付款	正常	正常	( 25,690)	5%	註1
和潤企業股份有限公司	國都汽車(股)公司	關聯企業	進貨	5,443,416	11%	即期付款	正常	正常	( 113,940)	20%	"
和潤企業股份有限公司	高都汽車(股)公司	關聯企業	進貨	5,252,153	11%	即期付款	正常	正常	( 117,372)	21%	"
和潤企業股份有限公司	桃苗汽車(股)公司	關聯企業	進貨	4,870,355	10%	即期付款	正常	正常	( 550)	-	"
和潤企業股份有限公司	南都汽車(股)公司	關聯企業	進貨	4,035,189	8%	即期付款	正常	正常	( 21,380)	4%	"

進(銷)貨之公司	交易對象名稱	關係	交易情形				交易條件與一般交易不同之情形及原因		應收(付)票據、帳款		備註
			進(銷)貨	金額	佔總進(銷)貨之比率	授信期間	單價	授信期間	餘額	佔總應收(付)票據、帳款之比率	
和潤企業股份有限公司	北都汽車(股)公司	關聯企業	進 貨	4,476,212	9%	即期付款	正常	正常	( 122,580)	22%	註1
和潤企業股份有限公司	蘭揚汽車(股)公司	關聯企業	進 貨	647,094	1%	即期付款	正常	正常	( 2,600)	-	"
和潤企業股份有限公司	東部汽車(股)公司	關聯企業	進 貨	646,339	1%	即期付款	正常	正常	( 3,620)	1%	"
和運租車股份有限公司	和雲行動服務(股)公司	子公司	銷 貨	1,513,927	24%	即期收款	正常	正常	14,976	1%	註2
和運租車股份有限公司	國都汽車(股)公司	關聯企業	進 貨	2,465,817	18%	即期付款	正常	正常	( 10,223)	9%	"
和運租車股份有限公司	北都汽車(股)公司	關聯企業	進 貨	1,059,314	8%	即期付款	正常	正常	-	-	"
和運租車股份有限公司	和泰汽車(股)公司	為其最終母公司	進 貨	1,015,101	7%	即期付款	正常	正常	( 51,183)	43%	"
和運租車股份有限公司	中部汽車(股)公司	關聯企業	進 貨	896,924	7%	即期付款	正常	正常	-	-	"
和運租車股份有限公司	桃苗汽車(股)公司	關聯企業	進 貨	811,856	6%	即期付款	正常	正常	-	-	"
和運租車股份有限公司	高都汽車(股)公司	關聯企業	進 貨	641,482	5%	即期付款	正常	正常	-	-	"
和運租車股份有限公司	長源汽車(股)公司	關聯企業	進 貨	484,796	4%	即期付款	正常	正常	-	-	"
和運租車股份有限公司	南都汽車(股)公司	關聯企業	進 貨	467,180	3%	即期付款	正常	正常	( 3,026)	3%	"
和運租車股份有限公司	蘭揚汽車(股)公司	關聯企業	進 貨	122,340	1%	即期付款	正常	正常	-	-	"
和雲行動服務股份有限公司	和運租車(股)公司	母公司	進 貨	1,513,927	53%	即期付款	正常	正常	( 14,976)	39%	"
和雲行動服務股份有限公司	和泰汽車(股)公司	為其最終母公司	進 貨	512,354	18%	即期付款	正常	正常	-	-	"
東部汽車股份有限公司	和泰汽車(股)公司	為其最終母公司	進 貨	2,187,417	89%	週結7天付款，並自交易日起按一般利率計息	正常	正常	( 41,472)	89%	
東部汽車股份有限公司	和潤企業(股)公司	關聯企業	銷 貨	646,339	24%	即期收款	正常	正常	3,620	7%	
台灣豐田產業機械股份有限公司	Toyota Industries Corporation	主要管理階層控制之個體	進 貨	285,749	43%	月結15日付款	係進口大車及零件主要供應商，故不適用	正常	( 4,409)	7%	
興聯科技股份有限公司	車美仕(股)公司	母公司	銷 貨	473,711	97%	月結10日付款	正常	正常	64,276	92%	
和泰興業股份有限公司	和泰服務行銷(股)公司	子公司	進 貨	192,332	2%	月結60天	正常	正常	( 35,425)	12%	
和泰服務行銷股份有限公司	和泰興業(股)公司	母公司	銷 貨	192,332	34%	月結60天	正常	正常	35,425	67%	
上海和凌汽車服務有限公司	豐田汽車中國投資有限公司	主要管理階層控制之個體	進 貨	3,141,820	90%	預付貨款	正常	正常	-	-	
重慶和凌雷克薩斯汽車銷售服務有限公司	豐田汽車中國投資有限公司	主要管理階層控制之個體	進 貨	2,205,456	90%	預付貨款	正常	正常	-	-	
南昌和凌雷克薩斯汽車銷售服務有限公司	豐田汽車中國投資有限公司	主要管理階層控制之個體	進 貨	2,141,363	97%	預付貨款	正常	正常	-	-	
上海揚浦和凌雷克薩斯汽車銷售服務有限公司	豐田汽車中國投資有限公司	主要管理階層控制之個體	進 貨	2,091,864	98%	預付貨款	正常	正常	-	-	
唐山和凌雷克薩斯汽車銷售服務有限公司	豐田汽車中國投資有限公司	主要管理階層控制之個體	進 貨	1,467,123	100%	預付貨款	正常	正常	-	-	
天津和凌雷克薩斯汽車銷售服務有限公司	豐田汽車中國投資有限公司	主要管理階層控制之個體	進 貨	1,519,248	100%	預付貨款	正常	正常	-	-	
天津和展汽車服務有限公司	豐田汽車中國投資有限公司	主要管理階層控制之個體	進 貨	117,196	11%	預付貨款	正常	正常	-	-	
凱美仕汽車科技(上海)有限公司	和通汽車投資有限公司	關聯企業	銷 貨	196,392	51%	月結30天	正常	正常	14,745	31%	

進(銷)貨之公司	交易對象名稱	關係	交易情形				交易條件與一般交易不同之情形及原因		應收(付)票據、帳款		備註
			進(銷)貨	金額	佔總進(銷)貨之比率	授信期間	單價	授信期間	餘額	佔總應收(付)票據、帳款之比率	
和通汽車投資有限公司	凱美仕汽車科技(上海)有限公司	關聯企業	進貨	136,392	89%	月結30天	正常	正常	(14,745)	2%	

註1：係與關係人合作的分期付款銷貨業務，請詳附註七(二)2.(9)說明。

註2：和運及和雲對母公司及關聯企業之進貨，係供和運及和雲出租資產使用，帳列不動產、廠房及設備項下。

## 和泰汽車股份有限公司

應收關係人款項達新台幣一億元或實收資本額百分之二十以上

民國108年12月31日

附表七

單位：新台幣仟元

(除特別註明者外)

帳列應收款項之公司	交易對象名稱	關係	應收關係人款項餘額		週轉率	逾期應收關係人款項		應收關係人款項 期後收回金額	提列備抵呆帳金額
						金額	處理方式		
和泰汽車股份有限公司	中部汽車(股)公司	關聯企業	應收帳款	\$ 448,873	55.60	-	-	448,873	-
			其他應收款	\$ 13,314				13,314	
和泰汽車股份有限公司	桃苗汽車(股)公司	關聯企業	應收帳款	\$ 340,243	64.72	-	-	340,243	-
			其他應收款	\$ 12,082				12,082	
和泰汽車股份有限公司	長源汽車(股)公司	子公司	應收帳款	\$ 181,879	12.25	-	-	181,879	-
			其他應收款	\$ 18,917				18,917	
和泰汽車股份有限公司	北都汽車(股)公司	關聯企業	應收帳款	\$ 324,251	54.50	-	-	324,251	-
			其他應收款	\$ 7,702				7,702	
和泰汽車股份有限公司	高都汽車(股)公司	關聯企業	應收帳款	\$ 264,540	59.11	-	-	264,540	-
			其他應收款	\$ 9,689				9,689	
和泰汽車股份有限公司	國都汽車(股)公司	關聯企業	應收帳款	\$ 255,694	52.43	-	-	255,694	-
			其他應收款	\$ 35,799				35,799	
和泰汽車股份有限公司	南都汽車(股)公司	關聯企業	應收帳款	\$ 248,266	57.90	-	-	248,266	-
			其他應收款	\$ 9,297				9,297	
車美仕股份有限公司	和泰汽車(股)公司	為其最終母公司	應收帳款	\$ 250,172	7.87	-	-	250,172	-
車美仕股份有限公司	國瑞汽車(股)公司	關聯企業	應收帳款	\$ 144,901	6.06	-	-	144,901	-
車美仕股份有限公司	旺孚企業(股)公司	關聯企業	應收帳款	\$ 102,875	4.61	-	-	102,875	-
車美仕股份有限公司	中揚汽車(股)公司	關聯企業	應收帳款	\$ 126,401	4.44	-	-	126,401	-

## 和泰汽車股份有限公司

母公司與子公司及各子公司間之業務關係及重要交易往來情形及金額

民國108年1月1日至12月31日

附表八

單位：新台幣仟元

(除特別註明者外)

編號 (註1)	交易人名稱	交易往來對象	與交易人之關係 (註2)	交易往來情形			
				科目	金額	交易條件	佔合併總營收 或總資產 之比率
0	和泰汽車股份有限公司	長源汽車股份有限公司	1	銷貨收入	\$ 2,663,928	週結7天收款，並自交易日起按一般利率計算	1%
0	和泰汽車股份有限公司	長源汽車股份有限公司	1	勞務收入	1,419,432	次二月16日	1%
0	和泰汽車股份有限公司	長源汽車股份有限公司	1	補償支出	154,810		-
0	和泰汽車股份有限公司	長源汽車股份有限公司	1	應收帳款	181,879	週結7天收款，並自交易日起按一般利率計算	-
0	和泰汽車股份有限公司	長源汽車股份有限公司	1	其他收入	123,650		-
0	和泰汽車股份有限公司	長源汽車股份有限公司	1	租金收入	71,283		-
0	和泰汽車股份有限公司	東部汽車股份有限公司	1	銷貨收入	2,187,417	週結7天收款，並自交易日起按一般利率計算	1%
0	和泰汽車股份有限公司	東部汽車股份有限公司	1	應收帳款	41,472	週結7天收款，並自交易日起按一般利率計算	-
0	和泰汽車股份有限公司	車美仕股份有限公司	1	應付帳款	250,172	月結16日	-
0	和泰汽車股份有限公司	車美仕股份有限公司	1	銷貨收入	124,227	即期收款	-
0	和泰汽車股份有限公司	和運租車股份有限公司	1	銷貨收入	1,015,101	即期收款	-
0	和泰汽車股份有限公司	和運租車股份有限公司	1	應收帳款	51,183		-
0	和泰汽車股份有限公司	和雲行動服務股份有限公司	1	銷貨收入	512,354	即期收款	-
0	和泰汽車股份有限公司	和潤企業股份有限公司	1	銷貨折讓	179,777	月結16日	-
1	長源汽車股份有限公司	東部汽車股份有限公司	3	銷貨收入	92,868		-
1	長源汽車股份有限公司	和運租車股份有限公司	3	銷貨收入	484,796	即期收款	-
1	長源汽車股份有限公司	和潤企業股份有限公司	3	銷貨收入	31,250		-
2	東部汽車股份有限公司	和運租車股份有限公司	3	銷貨收入	56,697	即期收款	-
2	東部汽車股份有限公司	和潤企業股份有限公司	3	銷貨收入	646,339	即期收款	-
3	車美仕股份有限公司	多羅滿零件股份有限公司	3	銷貨收入	44,763		-
3	車美仕股份有限公司	和泰汽車股份有限公司	2	銷貨收入	2,139,978	月結16日收款	1%
3	車美仕股份有限公司	長源汽車股份有限公司	3	銷貨收入	30,772		-
4	凱美士汽車科技(上海)有限公司	和通汽車投資有限公司	3	銷貨收入	136,392	月結30日收款	-
4	凱美士汽車科技(上海)有限公司	車美仕股份有限公司	3	銷貨收入	42,139		-
5	興聯科技股份有限公司	車美仕股份有限公司	3	銷貨收入	473,711	月結10日收款	-
5	興聯科技股份有限公司	車美仕股份有限公司	3	應收帳款	64,276	月結10日收款	-
6	和運租車股份有限公司	和雲行動服務股份有限公司	3	業內-租賃收入	62,675		-
6	和運租車股份有限公司	和雲行動服務股份有限公司	3	銷貨收入	1,513,927	即期收款	-
7	和通汽車投資有限公司	唐山和凌雷克薩斯汽車銷售服務有限公司	3	銷貨收入	31,616		-
7	和通汽車投資有限公司	唐山和凌雷克薩斯汽車銷售服務有限公司	3	其他應付款	114,201		-
7	和通汽車投資有限公司	重慶和凌雷克薩斯汽車銷售服務有限公司	3	銷貨收入	44,936		-
7	和通汽車投資有限公司	重慶和凌雷克薩斯汽車銷售服務有限公司	3	其他應付款	191,480		-
7	和通汽車投資有限公司	天津和展汽車服務有限公司	3	其他應付款	85,866		-
7	和通汽車投資有限公司	天津和凌雷克薩斯汽車銷售服務有限公司	3	其他應付款	117,207		-
7	和通汽車投資有限公司	上海和凌雷克薩斯汽車銷售服務有限公司	3	銷貨收入	76,769		-
7	和通汽車投資有限公司	上海和凌雷克薩斯汽車銷售服務有限公司	3	其他應付款	72,986		-
7	和通汽車投資有限公司	上海楊浦和凌雷克薩斯汽車銷售服務有限公司	3	銷貨收入	39,137		-

編號 (註1)	交易人名稱	交易往來對象	與交易人之關係 (註2)	交易往來情形			
				科目	金額	交易條件	佔合併總營收 或總資產 之比率
7	和通汽車投資有限公司	上海楊浦和凌雷克薩斯汽車銷售服務有限公司	3	其他應付款	111,196		-
7	和通汽車投資有限公司	南昌和凌雷克薩斯汽車銷售服務有限公司	3	銷貨收入	37,070		-
7	和通汽車投資有限公司	南昌和凌雷克薩斯汽車銷售服務有限公司	3	其他應付款	130,086		-
7	和通汽車投資有限公司	上海和展汽車服務有限公司	3	銷貨收入	32,606		-
7	和通汽車投資有限公司	上海和展汽車服務有限公司	3	其他應收款	75,304		-
7	和通汽車投資有限公司	眾莊和裕豐田汽車銷售服務有限公司	3	其他應付款	37,352		-
7	和通汽車投資有限公司	上海和乾物流設備貿易有限公司	3	其他應付款	51,949		-
8	和泰服務行銷股份有限公司	和泰興業股份有限公司	3	銷貨收入	192,332	月結60日收款	-
8	和泰服務行銷股份有限公司	和泰興業股份有限公司	3	應收帳款	35,425	月結60日收款	-
9	和泰產物保險股份有限公司	和運租車股份有限公司	3	保險費收入	135,497		-

註1：母公司及子公司相互間之業務往來資訊應分別於編號欄註明，編號之填寫方法如下：

(1). 母公司填0。

(2). 子公司依公司別由阿拉伯數字1開始依序編號。

註2：與交易人之關係有以下三種，標示種類即可(若係母子公司間或各子公司間之同一筆交易，則無須重複揭露。如：母公司對子公司之交易，若母公司已揭露，則子公司部分無須重複揭露；子公司對子公司之交易，若其一子公司已揭露，則另一子公司無須重複揭露)：

(1). 母公司對子公司。

(2). 子公司對母公司。

(3). 子公司對子公司。

註3：交易往來金額佔合併總營收或總資產比率之計算，若屬資產負債項目者，以期末餘額佔合併總資產之方式計算；若屬損益項目者，以期中累積金額佔合併總營收之方式計算。

## 和泰汽車股份有限公司

被投資公司名稱、所在地區等相關資訊(不包含大陸被投資公司)

民國108年1月1日至12月31日

附表九

單位：新台幣仟元

(除特別註明者外)

投資公司名稱	被投資公司名稱	所在地區	主要營業項目	原始投資金額		期末持有			被投資公司 本期損益	本期認列之 投資損益	備註
				本期期末	去年年底	股數	比率	帳面金額			
和泰汽車股份有限公司	和展投資有限公司	台灣	一般投資業務	\$ 7,780,182	\$ 7,780,182	-	100.00	\$ 20,714,779	\$ 2,199,949	\$ 2,199,949	子公司
和泰汽車股份有限公司	國瑞汽車股份有限公司	台灣	汽車、零件銷售及汽車製造等業務	4,390,907	4,390,907	103,800,000	30.00	4,315,317	812,159	243,292	採權益法評價被投資公司
和泰汽車股份有限公司	Shanghai Ho-Yu (BVI) Investment Co., Ltd.	英屬維京群島	一般投資業務	2,380,333	1,765,743	79,397,360	100.00	5,834,220	877,941	877,941	子公司
和泰汽車股份有限公司	長源汽車股份有限公司	台灣	汽車、零件銷售及汽車修理等業務	326,463	326,463	313,500,000	100.00	4,150,614	411,819	411,819	子公司
和泰汽車股份有限公司	中部汽車股份有限公司	台灣	汽車、零件銷售及汽車修理等業務	2,098,966	2,098,966	15,000,000	20.00	2,528,177	754,811	147,888	採權益法評價被投資公司
和泰汽車股份有限公司	和泰興業股份有限公司	台灣	代理銷售冷氣空調系統及承包冷氣空調工程	73,787	73,787	24,710,856	45.01	2,616,032	675,638	303,730	子公司
和泰汽車股份有限公司	桃苗汽車股份有限公司	台灣	汽車、零件銷售及汽車修理等業務	1,324,655	1,324,655	15,153,573	20.00	1,501,798	547,498	104,826	採權益法評價被投資公司
和泰汽車股份有限公司	高都汽車股份有限公司	台灣	汽車、零件銷售及汽車修理等業務	1,236,592	1,236,592	22,161,150	20.00	1,361,522	333,425	60,482	採權益法評價被投資公司
和泰汽車股份有限公司	車美仕股份有限公司	台灣	車輛用品買賣	153,030	153,030	22,950,000	51.00	1,284,584	854,804	435,950	子公司
和泰汽車股份有限公司	北都汽車股份有限公司	台灣	汽車、零件銷售及汽車修理等業務	201,700	201,700	25,438,987	34.81	1,078,674	409,127	142,417	採權益法評價被投資公司
和泰汽車股份有限公司	國都汽車股份有限公司	台灣	汽車、零件銷售及汽車修理等業務	1,010,667	1,010,667	17,553,761	20.05	1,124,145	597,525	119,804	採權益法評價被投資公司
和泰汽車股份有限公司	南都汽車股份有限公司	台灣	汽車、零件銷售及汽車修理等業務	186,851	186,851	14,806,073	23.67	1,009,110	512,590	121,330	採權益法評價被投資公司
和泰汽車股份有限公司	台灣豐田產業機械股份有限公司	台灣	產業用車輛銷售及修理等業務	50,000	50,000	70,597,690	100.00	977,506	134,711	134,711	子公司
和泰汽車股份有限公司	東部汽車股份有限公司	台灣	汽車、零件銷售及汽車修理等業務	80,000	80,000	33,765,670	100.00	378,068	20,071	20,071	子公司
和泰汽車股份有限公司	蘭揚汽車股份有限公司	台灣	汽車、零件銷售及汽車修理等業務	256,000	256,000	2,000,000	20.00	293,845	78,797	15,077	採權益法評價被投資公司
和泰汽車股份有限公司	大全彩藝工業股份有限公司	台灣	包裝產品之生產銷售	87,520	5,557	1,295,108	44.44	357,798	5,614	2,512	採權益法評價被投資公司
和泰汽車股份有限公司	旭和螺絲股份有限公司	台灣	精密工業用螺絲製造及銷售	7,400	7,400	211,433	21.14	124,467	29,346	6,204	採權益法評價被投資公司
和泰汽車股份有限公司	台灣橫濱輪胎股份有限公司	台灣	汽車輪胎及各種輪胎、內胎之買賣及進出口貿易業務	3,000	3,000	3,000	25.00	111,996	96,599	24,150	採權益法評價被投資公司

投資公司名稱	被投資公司名稱	所在地區	主要營業項目	原始投資金額		期末持有			被投資公司 本期損益	本期認列之 投資損益	備註
				本期期末	去年年底	股數	比率	帳面金額			
和泰汽車股份有限公司	興聯科技股份有限公司	台灣	電子零組件製造	10,763	10,763	960,961	20.00	16,636	21,772	4,354	子公司
Shanghai Ho-Yu (BVI) Investment Co., Ltd.	Tienjin Ho Yu Investment Co., Ltd.	英屬維京群島	一般投資業務	104,930	104,930	3,500,000	70.00	125,552	22,676	-	孫公司
Shanghai Ho-Yu (BVI) Investment Co., Ltd.	Beijing Ho-Yu (BVI) Investment Co., Ltd.	英屬維京群島	一般投資業務	35,976	35,976	1,200,000	40.00	-	-	-	子公司採權益法評價之被投資公司
和展投資有限公司	和潤企業股份有限公司	台灣	各種車輛之分期買賣及租賃業務	62,003	727,060	233,782,831	45.39	9,313,192	2,235,585	-	孫公司
和展投資有限公司	和運租車股份有限公司	台灣	小客車租賃業務	181,907	181,907	83,629,381	66.04	2,528,492	651,102	-	孫公司
和展投資有限公司	和昭實業股份有限公司	台灣	汽車之分期買賣業務	34,756	34,756	3,823,128	18.29	330,318	74,569	-	子公司採權益法評價之被投資公司
和展投資有限公司	北都汽車股份有限公司	台灣	汽車、零件銷售及汽車修理等業務	77	77	2,000	0.00	109	409,127	-	子公司採權益法評價之被投資公司
和展投資有限公司	和泰產物保險股份有限公司	台灣	各項產物保險業務	6,831,887	6,831,887	19,960,531	99.80	7,423,832	327,478	-	孫公司
和展投資有限公司	恆運投資股份有限公司	台灣	一般投資業務	298,864	298,864	20,470,156	40.00	335,909	139,623	-	子公司採權益法評價之被投資公司
和展投資有限公司	和泰聯網股份有限公司	台灣	中古車電子商務交易平台服務	230,000	230,000	23,000,000	100.00	31,196	(100,381)	-	孫公司
和展投資有限公司	和勁行銷股份有限公司	台灣	精品零售批發	10,000	10,000	1,000,000	100.00	116,079	106,247	-	孫公司
和潤企業股份有限公司	HOYUN INTERNATIONAL LIMITED	英屬維京群島	一般投資業務	1,211,192	1,211,192	40,400,000	50.50	1,657,052	283,157	-	孫公司
和運租車股份有限公司	HOYUN INTERNATIONAL LIMITED	英屬維京群島	一般投資業務	1,187,208	1,187,208	39,600,000	49.50	1,623,400	283,157	-	孫公司
和運租車股份有限公司	和雲行動服務股份有限公司	台灣	小客車租賃業務	300,000	300,000	30,000,000	100.00	274,393	536	-	孫公司
和泰興業股份有限公司	Ichiban International Co., Ltd.	薩摩亞	一般投資業務	89,940	89,940	3,000,000	100.00	104,779	(8,428)	-	孫公司
和泰興業股份有限公司	和泰服務行銷股份有限公司	台灣	空調設備維修及零件買賣	100,000	50,000	12,652,898	100.00	586,465	106,929	-	孫公司
和泰興業股份有限公司	智得傳播興業股份有限公司	台灣	廣告製作	-	2,400	-	-	-	-	-	子公司採權益法評價之被投資公司
和泰興業股份有限公司	台灣柏原和泰股份有限公司	台灣	漆料、塗料批發零售	8,820	8,820	882,000	24.50	9,690	9,309	-	子公司採權益法評價之被投資公司
和泰服務行銷股份有限公司	台灣柏原和泰股份有限公司	台灣	漆料、塗料批發零售	8,820	8,820	882,000	24.50	11,101	9,309	-	孫公司
車美仕股份有限公司	興聯科技股份有限公司	台灣	電子零組件製造	33,242	33,242	2,968,016	61.77	51,201	21,772	-	子公司



投資公司名稱	被投資公司名稱	所在地區	主要營業項目	原始投資金額		期末持有			被投資公司 本期損益	本期認列之 投資損益	備註
				本期期末	去年年底	股數	比率	帳面金額			
東部汽車股份有限公司	多羅滿汽車零配件股份有限公司	台灣	汽車零配件批發、零售	500	500	138,718	100.00	16,837	10,754	-	孫公司
Ichiban International Co., Ltd.	Air Master International Co., Ltd.	薩摩亞	一般投資業務	89,940	89,940	3,000,000	100.00	104,745	( 8,356)	-	孫公司

和泰汽車股份有限公司  
大陸投資資訊－基本資料  
民國108年1月1日至12月31日

附表十

單位：新台幣仟元  
(除特別註明者外)

大陸被投資公司名稱	主要營業項目	實收資本額	投資方式(註1)	本期期初自台灣匯出累積投資金額	本期匯出或收回投資金額		本期期末自台灣匯出累積投資金額	被投資公司本期損益	本公司直接或間接投資之持股比例	本期認列投資(損)益	期末投資帳面金額	截至本期止已匯回投資收益	備註
					匯出	收回							
和通汽車投資有限公司	投資經營決策、資金運作與財務管理、資訊服務、人員培訓等經營管理服務	2,954,379	註二	343,271	614,590	-	957,861	897,404	100.00	897,404	5,673,713	-	註2.1
上海和裕豐田汽車服務有限公司	汽車銷售維修服務	101,033	註二	101,033	-	-	101,033	99,600	100.00	99,600	289,942	-	"
重慶渝都豐田汽車服務有限公司	汽車銷售維修服務	128,799	註二	11,018	-	-	11,018	-	10.48	-	11,018	-	註2.2
北京和裕豐田汽車銷售服務有限公司	汽車銷售維修服務	89,940	註二	29,980	-	-	29,980	-	40.00	-	-	-	註2.2
重慶和凌雷克薩斯汽車銷售服務有限公司	汽車銷售維修服務	179,880	註二	179,880	-	-	179,880	117,345	100.00	117,345	392,874	-	註2.1
上海和展汽車服務有限公司	汽車銷售維修服務	89,940	註二	89,940	-	-	89,940	47,315	100.00	47,315	165,023	-	"
天津和裕豐田汽車銷售服務有限公司	汽車銷售維修服務	149,900	註二	104,930	-	-	104,930	22,676	70.00	15,873	125,552	-	"
上海和凌汽車服務有限公司	汽車銷售維修服務	104,930	註三	78,698	-	-	78,698	321,036	100.00	321,036	609,951	-	"
重慶渝潤汽車銷售服務有限公司	汽車銷售維修服務	128,799	註二	11,805	-	-	11,805	-	10.48	-	11,805	26,106	註2.2
上海和乾物流設備貿易有限公司	產業用車輛及配件之銷售業務	179,880	註二	179,880	-	-	179,880	9,016	100.00	9,016	152,863	-	註2.1
襄莊和裕豐田汽車銷售服務有限公司	汽車銷售維修服務	409,227	註二	278,814	-	-	278,814	4,486	100.00	4,486	210,222	-	"
襄莊和萬汽車銷售服務有限公司	汽車銷售維修服務	42,933	註三	-	-	-	-	(351)	100.00	(351)	42,382	-	"
唐山和凌雷克薩斯汽車銷售服務有限公司	汽車銷售維修服務	173,884	註二	173,884	-	-	173,884	101,070	100.00	101,070	311,690	-	"
南昌和凌雷克薩斯汽車銷售服務有限公司	汽車銷售維修服務	194,870	註二	194,870	-	-	194,870	131,465	100.00	131,465	340,740	-	"
和運國際租賃有限公司	汽車租賃、批發、零售及支援服務	2,398,400	註二	2,398,400	-	-	2,398,400	283,157	55.61	157,471	1,824,262	-	"
和運(上海)商業保理有限公司	保理業務	214,665	註三	-	-	-	-	3,830	55.61	2,130	133,464	-	"
和展制冷設備貿易(上海)有限公司	冷氣空調設備買賣	89,940	註二	89,940	-	-	89,940	(8,356)	45.01	(3,761)	47,144	-	註2.2
天津和凌雷克薩斯汽車銷售服務有限公司	汽車銷售維修服務	359,760	註三	-	-	-	-	86,145	100.00	86,145	408,518	-	註2.1
天津和展汽車服務有限公司	汽車銷售維修服務	294,520	註三	-	-	-	-	26,948	100.00	26,948	272,257	-	"
臨沂和裕豐田汽車銷售服務有限公司	汽車銷售維修服務	359,760	註三	-	-	-	-	(1,214)	35.00	(425)	58,284	-	註2.2
凱美士汽車科技(上海)有限公司	車輛用品買賣	39,873	註一	39,873	-	-	39,873	36,338	51.00	18,532	107,286	-	註2.2

大陸被投資公司名稱	主要營業項目	實收資本額	投資方式(註1)	本期期初自台灣匯出累積投資金額	本期匯出或收回投資金額		本期期末自台灣匯出累積投資金額	被投資公司本期損益	本公司直接或間接投資之持股比例	本期認列投資(損)益	期末投資帳面金額	截至本期止已匯回投資收益	備註
					匯出	收回							
廣州廣汽商貿長和汽車科技有限公司	車輛用品買賣	95,736	註一	43,081	-	-	43,081	107,570	22.95	24,687	49,305	91,074	"
臨沂和凌雷克薩斯汽車銷售服務有限公司	汽車銷售維修服務	299,800	註三	-	-	-	-	35,929	35.00	12,575	89,251	-	"
泰州中都雷克薩斯汽車服務有限公司	汽車銷售維修服務	449,700	註三	-	-	-	-	44,084	35.00	15,429	152,301	-	註2.3
北京和凌雷克薩斯汽車銷售服務有限公司	汽車銷售維修服務	359,760	註三	-	-	-	-	91,341	35.00	31,969	149,964	-	註2.2
晉中中部豐田汽車銷售服務有限公司	汽車銷售維修服務	419,720	註三	-	-	-	-	(27,496)	35.00	(9,624)	59,845	-	註2.3
上海和德二手車經營有限公司	中古車買賣	12,880	註三	-	-	-	-	11,364	60.00	6,818	22,106	-	註2.1
上海廣心文化傳媒有限公司	各類廣告設計、製作等服務	4,293	註三	-	-	-	-	1,795	100.00	1,795	8,782	-	"
上海楊浦和凌雷克薩斯汽車銷售服務有限公司	汽車銷售維修服務	458,957	註三	-	-	-	-	84,650	100.00	80,429	434,459	-	"
上海和冕汽車科技有限公司	車輛用品買賣及物業管理	987,459	註三	-	-	-	-	(6,043)	100.00	(6,043)	974,614	-	"
上海和昕汽車服務諮詢有限公司	諮詢服務	8,587	註三	-	-	-	-	(1,320)	100.00	(1,320)	4,525	-	"
天津和德國際貿易有限公司	進口車輛銷售	85,866	註三	-	-	-	-	641	100.00	641	87,125	-	"
重慶泰康和凌雷克薩斯汽車銷售服務有限公司	汽車銷售維修服務	42,933	註三	-	-	-	-	(4,991)	50.00	(2,496)	18,533	-	"
上海和晨汽車科技有限公司	車輛用品買賣及物業管理	299,800	註三	-	-	-	-	(1,360)	100.00	(1,360)	300,558	-	"
上海嘉定和凌雷克薩斯汽車服務有限公司	汽車銷售維修服務	314,790	註三	-	-	-	-	-	100.00	-	314,790	-	註2.1 註4
天津濱海新區和凌雷克薩斯汽車服務有限公司	汽車銷售維修服務	8,587	註三	-	-	-	-	-	35.00	-	3,005	-	註2.2

註1：投資方式區分為下列三種，標示種類別即可：

註一：直接投資大陸公司。

註二：透過第三地區投資設立公司再投資大陸公司。

註三：其他方式。

註2：本期認列投資損益欄中：

投資損益認列基礎分為下列三種，應予註明

1. 經台灣母公司簽證會計師查核簽證之財務報告。

2. 經本所其他會計師查核之財務報表評價而得。

3. 其他。

註3：本表相關數字應以新臺幣列示。

註4：於民國108年第二季成立，惟和通汽車投資有限公司注資尚未完成。

公司名稱	本期期末累計自台灣匯出赴大陸地區投資金額	經濟部投審會核准投資金額	依經濟部投審會規定赴大陸地區投資限額
和泰汽車股份有限公司	\$ 2,228,260	\$ 5,662,729	\$ 45,365,176

和泰汽車股份有限公司  
現金及約當現金明細表  
民國 108 年 12 月 31 日

明細表一

單位：新台幣仟元

項	目	摘	要	金	額
零用金				\$	330
支票存款					9,916
活期存款—新台幣					213,533
	—美金	USD	70仟元，折合率 29.98		2,111
	—日幣	¥	14,582仟元，折合率 0.2760		4,025
約當現金—短期票券					<u>798,315</u>
				\$	<u>1,028,230</u>

和泰汽車股份有限公司  
存貨明細表  
民國 108 年 12 月 31 日

明細表二

單位：新台幣仟元

項 目	金 額	備 註
成 本	淨變現價值	
車 輛	\$ 4,211,089	\$ 4,211,089
零 件	671,209	597,964
在途存貨	<u>2,416,661</u>	<u>2,416,661</u>
	7,298,959	<u>\$ 7,225,714</u>
減：備抵存貨呆滯及跌價損失	( <u>73,245</u> )	
	<u>\$ 7,225,714</u>	

和泰汽車股份有限公司  
採用權益法之投資變動明細表  
民國108年1月1日至108年12月31日

明細表三

單位：新台幣仟元

名 稱	期 初 餘 額		本 期 增 加		本 期 減 少		期 末 餘 額		股 權 淨 值		提供擔保 或質押情形	
	股 數	金 額	股 數	金 額	股 數	金 額	股 數	持 股 比 例	金 額	單 價 (元)		總 價
和展投資有限公司	-	\$ 16,621,719	-	\$ 5,216,325	-	(\$ 1,123,265)	-	100.00%	\$ 20,714,779	\$ -	\$ 20,715,416	無
國瑞汽車股份有限公司	103,800,000	4,286,842	-	533,789	-	( 505,314)	103,800,000	30.00%	4,315,317	42	4,333,463	"
長源汽車股份有限公司	313,500,000	4,226,064	-	290,417	-	( 365,867)	313,500,000	100.00%	4,150,614	14	4,315,128	"
Shanghai Ho-Yu (BVI) Investment Co., Ltd.	58,897,360	4,566,458	20,500,000	1,514,568	-	( 246,806)	79,397,360	100.00%	5,834,220	73	5,826,634	"
中部汽車股份有限公司	15,000,000	2,444,355	-	155,659	-	( 71,837)	15,000,000	20.00%	2,528,177	112	1,676,620	"
和泰興業股份有限公司	24,710,856	2,437,722	-	303,730	-	( 125,553)	24,710,856	45.01%	2,616,032	107	2,649,947	"
桃苗汽車股份有限公司	15,153,573	1,428,177	-	111,621	-	( 38,000)	15,153,573	20.00%	1,501,798	70	1,064,958	"
高都汽車股份有限公司	22,161,150	1,321,898	-	61,785	-	( 22,161)	22,161,150	20.00%	1,361,522	39	873,829	"
車美仕股份有限公司	22,950,000	1,201,670	-	435,972	-	( 353,058)	22,950,000	51.00%	1,284,584	55	1,271,605	"
北都汽車股份有限公司	25,438,987	980,667	-	148,818	-	( 50,811)	25,438,987	34.81%	1,078,674	51	1,295,831	"
國都汽車股份有限公司	17,553,761	1,018,969	-	117,863	-	( 12,687)	17,553,761	20.05%	1,124,145	64	1,127,145	"
南都汽車股份有限公司	14,806,073	938,419	-	124,156	-	( 53,465)	14,806,073	23.67%	1,009,110	69	1,016,241	"
台灣豐田產業機械股份 有限公司	59,670,833	849,171	-	134,711	-	( 6,376)	59,670,833	100.00%	977,506	16	977,507	"
東部汽車股份有限公司	33,765,670	359,618	-	18,450	-	-	33,765,670	100.00%	378,068	11	384,464	"
蘭揚汽車股份有限公司	2,000,000	284,740	-	14,905	-	( 5,800)	2,000,000	20.00%	293,845	82	164,251	"
大全彩藝工業股份有限 公司	1,007,609	272,434	287,499	85,607	-	( 243)	1,295,108	45.54%	357,798	295	381,854	"
旭和螺絲工業股份有限 公司	211,433	132,677	-	6,204	-	( 14,414)	211,433	21.14%	124,467	571	120,685	"
台灣橫濱輪胎股份有限 公司	3,000	125,346	-	24,150	-	( 37,500)	3,000	25.00%	111,996	38,572	115,716	"
興聯科技股份有限公司	960,961	12,282	-	4,354	-	-	960,961	20.00%	16,636	17	16,497	"
		<u>\$ 43,509,228</u>		<u>\$ 9,303,084</u>		<u>(\$ 3,033,157)</u>			<u>\$ 49,779,288</u>			

和泰汽車股份有限公司  
 不動產、廠房及設備變動明細表  
 民國 108 年 1 月 1 日至 108 年 12 月 31 日

明細表四

單位：新台幣仟元

項 目	期 初 餘 額	本期增加額	本期減少額	本期重分類	期 末 餘 額	提供擔保或抵押情形
土 地						
成 本	\$ 2,143,310	\$ -	\$ -	\$ -	\$ 2,143,310	無
減：累計減損	( 26,850)	-	-	-	( 26,850)	
小 計	2,116,460				2,116,460	
重估增值	931,497	-	-	-	931,497	
房屋及建築						
成 本	1,251,553	2,808	( 1,740)	14,345	1,266,966	
重估增值	96	-	-	-	96	
水電設備	129,642	410	-	-	130,052	
辦公設備	515,052	24,702	( 31,711)	34,194	542,237	
其他設備	7,821	5,492	( 77)	-	13,236	
出租資產	78,612	-	-	-	78,612	
未完工程	80,186	308,273	-	( 46,777)	341,682	
	<u>\$ 5,110,919</u>	<u>\$ 341,685</u>	<u>( \$ 33,528)</u>	<u>\$ 1,762</u>	<u>\$ 5,420,838</u>	

和泰汽車股份有限公司  
不動產、廠房及設備累計折舊變動明細表  
民國 108 年 1 月 1 日至 108 年 12 月 31 日

明細表五

單位：新台幣仟元

<u>項 目</u>	<u>期初餘額</u>	<u>本期增加額</u>	<u>本期減少額</u>	<u>本期重分類</u>	<u>期末餘額</u>	<u>備 註</u>
房屋及建築	\$ 710,476	\$ 36,147	(\$ 1,648)	\$ 2,510	\$ 747,485	
水電設備	127,645	562	-	-	128,207	
辦公設備	430,349	29,312	( 22,129)	-	437,532	
其他設備	5,515	621	( 77)	-	6,059	
出租資產	78,294	44	-	-	78,338	
	<u>\$ 1,352,279</u>	<u>\$ 66,686</u>	<u>(\$ 23,854)</u>	<u>\$ 2,510</u>	<u>\$ 1,397,621</u>	



和泰汽車股份有限公司  
 投資性不動產成本變動明細表  
 民國 108 年 1 月 1 日至 108 年 12 月 31 日

明細表六

單位：新台幣仟元

項 目	期 初 餘 額	本期增加額	本期減少額	本期重分類	期 末 餘 額	提供擔保或抵押情形
土 地						
成 本	\$ 755,900	\$ -	\$ -	\$ -	\$ 755,900	無
重估增值	742,263	-	-	-	742,263	
房屋及建築						
成 本	978,816	269	-	( 1,763)	977,322	
重估增值	11,983	-	-	-	11,983	
	<u>\$ 2,488,962</u>	<u>\$ 269</u>	<u>\$ -</u>	<u>(\$ 1,763)</u>	<u>\$ 2,487,468</u>	

和泰汽車股份有限公司  
投資性不動產累計折舊變動明細表  
民國 108 年 1 月 1 日至 108 年 12 月 31 日

明細表七

單位：新台幣仟元

<u>項 目</u>	<u>期初餘額</u>	<u>本期增加額</u>	<u>本期處分</u>	<u>本期重分類</u>	<u>期末餘額</u>	<u>備註</u>
房屋及建築	<u>\$ 499,343</u>	<u>\$ 24,892</u>	<u>\$ -</u>	<u>(\$ 2,510)</u>	<u>\$ 521,725</u>	

和泰汽車股份有限公司  
短期借款明細表  
民國 108 年 12 月 31 日

明細表八

單位：新台幣仟元

借款種類	說 明	期末餘額	契約期限	利率區間	融資額度	抵押或擔保
信用借款(無擔保信用借款)	日商三菱日聯銀行台北分行(外幣)	\$ 803,464	108/12/30~109/1/13	2.36%	\$1,798,800	無
	日商瑞穗銀行台北分行(外幣)	659,560	108/12/16~109/1/7	2.22%	6,000,000	無
	日商瑞穗銀行台北分行(外幣)	77,640	108/12/16~109/1/15	2.22%	6,000,000	無
	花旗(台灣)商業銀行(外幣)	275,696	108/12/16~109/1/15	2.10%	959,360	無
	花旗(台灣)商業銀行(外幣)	135,047	108/12/16~109/1/15	2.10%	959,360	無
		<u>\$ 1,951,407</u>				

註：利率區間為2.10%~2.36%。

和泰汽車股份有限公司  
營業收入明細表  
民國 108 年 1 月 1 日至 108 年 12 月 31 日

明細表九

單位：新台幣仟元

項 目	數 量	金 額	備 註
客戶合約之收入：			
車輛銷貨收入			
小 轎 車	121,807台	\$ 113,717,750	
其 他	1,048台	1,721,088	
零件銷貨收入		12,049,178	
其 他		<u>1,472,435</u>	
小 計		128,960,451	
銷貨退回及折讓		( <u>2,067,818</u> )	
		<u>\$ 126,892,633</u>	

和泰汽車股份有限公司  
營業成本明細表  
民國 108 年 1 月 1 日至 108 年 12 月 31 日

明細表十

單位：新台幣仟元

<u>項</u>	<u>目</u>	<u>摘</u>	<u>要</u>	<u>金</u>	<u>額</u>	<u>備</u>	<u>註</u>
期初存貨				\$	5,303,134		
加：本期進貨					117,121,722		
其他					943,512		
減：期末存貨				(	7,298,959)		
轉列固定資產及費用				(	20,399)		
存貨盤虧				(	23)		
其他				(	<u>7,155)</u>		
營業成本				\$	<u>116,041,832</u>		

(以下空白)

和泰汽車股份有限公司  
 推銷費用明細表  
 民國 108 年 1 月 1 日至 108 年 12 月 31 日

明細表十一

單位：新台幣仟元

項 目	摘 要	金 額	備 註
薪 資 費 用		\$ 597,037	含退休金費用
廣 告 費		963,036	
運 費		292,923	
其 他 費 用		<u>517,057</u>	每一單獨項目餘額均未超過本科目總額5%
		<u>\$ 2,370,053</u>	

和泰汽車股份有限公司  
管理費用明細表  
民國 108 年 1 月 1 日至 108 年 12 月 31 日

明細表十二

單位：新台幣仟元

<u>項</u> <u>目</u>	<u>摘</u> <u>要</u>	<u>金</u> <u>額</u>	<u>備</u>	<u>註</u>
薪 資 費 用		\$ 856,896	含退休金費用	
董 事 酬 金		300,134		
雜 項 開 支		60,677		
其 他 費 用		<u>260,966</u>	每一單獨項目餘額均未超過本科目總額5%	
		<u>\$ 1,478,673</u>		

和泰汽車股份有限公司  
 本期發生之員工福利、折舊及攤銷費用功能別彙總表  
 民國 108 年 1 月 1 日至 108 年 12 月 31 日

明細表十三

單位：新台幣仟元

性質別	功能別	108年度			107年度		
		屬於營業 成本者	屬於營業 費用者	合計	屬於營業 成本者	屬於營業 費用者	合計
員工福利費用							
薪資費用		\$ -	\$ 1,426,229	\$ 1,426,229	\$ -	\$ 1,309,180	1,309,180
勞健保費用		-	64,101	64,101	-	62,314	62,314
退休金費用		-	27,704	27,704	-	27,189	27,189
董事酬金		-	300,134	300,134	-	262,853	262,853
其他員工福利費用		-	100,215	100,215	-	88,196	88,196
小計		-	1,918,383	1,918,383	-	1,749,732	1,749,732
折舊費用		-	97,423	97,423	-	89,916	89,916
攤銷費用		-	-	-	-	-	-

- 附註：
1. 本年度及前一年度之員工人數分別為562人及556人，其中未兼任員工之董事人數分別為11人及12人。
  2. 股票已在證券交易所上市或於證券櫃檯買賣中心上櫃買賣之公司，應增加揭露以下資訊：
    - (1) 本年度平均員工福利費用\$2,937(『本年度員工福利費用合計數-董事酬金合計數』/『本年度員工人數-未兼任員工之董事人數』)。  
前一年度平均員工福利費用\$2,733(『前一年度員工福利費用合計數-董事酬金合計數』/『前一年度員工人數-未兼任員工之董事人數』)。
    - (2) 本年度平均員工薪資費用\$2,588(本年度薪資費用合計數/『本年度員工人數-未兼任員工之董事人數』)。  
前一年度平均員工薪資費用\$2,407(前一年度薪資費用合計數/『前一年度員工人數-未兼任員工之董事人數』)。
    - (3) 平均員工薪資費用調整變動情形7.52% (『本年度平均員工薪資費用-前一年度平均員工薪資費用』/前一年度平均員工薪資費用)。



社團法人台北市會計師公會會員印鑑證明書

會員姓名：(1)王方瑜  
(2)蕭金木

北市財證字第

號

1091054

事務所名稱：資誠聯合會計師事務所

事務所地址：台北市基隆路一段 333 號 27 樓

事務所電話：(02)2729-6666

事務所統一編號：03932533



會員證書字號：(1)北市會證字第 3712 號

委託人統一編號：03251108

(2)北市會證字第 1297 號


印鑑證明書用途：辦理 和泰汽車股份有限公司

108 年度（自民國 108 年 1 月 1 日至 108 年 12 月 31 日）財務報表之查核簽證。

簽名式 (一)	王方瑜	存會印鑑 (一)	
簽名式 (二)	蕭金木	存會印鑑 (二)	



理事長：



中華民國 109 年 2 月 5 日

裝訂線